



MUNICIPIO DE ZEMPOALA
CUENTA PUBLICA 2025



ESTADOS FINANCIEROS




Concepto	2025	2024	Concepto	2025	2024
ACTIVO			PASIVO		
Activo Circulante	13,688,591	10,130,216	Pasivo Circulante	19,648,073	11,418,781
Efectivo y Equivalientes	1,950	81,134	Cuentas por Pagar a Corto Plazo	0	0
Derechos a Recibir Efectivo o Equivalientes	5,958,181	1,209,691	Porción a Corto Plazo de la Deuda Pública a Largo Plazo	0	0
Derechos a Recibir Bienes o Servicios	0	0	Títulos y Valores a Corto Plazo	0	0
Inventarios	0	0	Pasivos Diferidos a Corto Plazo	0	0
Almacenes	0	0	Fondos y Bienes de Terceros en Garantía y/o Administración a Corto Plazo	0	0
Estimación por Pérdida o Deterioro de Activos Circulantes	0	0	Provisiones a Corto Plazo	0	0
Otros Activos Circulantes	0	0	Otros Pasivos a Corto Plazo	0	0
Total de Activos Circulantes	19,648,722	11,421,040	Total de Pasivos Circulantes	19,648,073	11,418,781
Activo No Circulante	0	0	Pasivo No Circulante	0	0
Inversiones Financieras a Largo Plazo	0	0	Cuentas por Pagar a Largo Plazo	0	0
Derechos a Recibir Efectivo o Equivalientes a Largo Plazo	387,859,182	293,487,818	Documentos por Pagar a Largo Plazo	0	0
Bienes Inmuebles, Infraestructura y Construcciones en Proceso	95,554,160	80,792,586	Deuda Pública a Largo Plazo	0	0
Bienes Muebles	450,883	440,083	Pasivos Diferidos a Largo Plazo	0	0
Activos Intangibles	0	0	Fondos y Bienes de Terceros en Garantía y/o en Administración a Largo Plazo	0	0
Depreciación, Deterioro y Amortización Acumulada de Bienes	-24,728,200	-18,978,920	Provisiones a Largo Plazo	0	0
Activos Diferidos	0	0	Total de Pasivos No Circulantes	0	0
Estimación por Pérdida o Deterioro de Activos no Circulantes	0	0	Total de Pasivos No Circulantes	0	0
Otros Activos no Circulantes	0	0	Total del Pasivo	19,648,073	11,418,781
Total de Activos No Circulantes	459,136,025	355,741,546	HACIENDA PÚBLICA/PATRIMONIO		
Total del Activo	478,784,747	367,162,586	Hacienda Pública/Patrimonio Contribuido	30,863,330	30,863,330
			Aportaciones	0	0
			Donaciones de Capital	0	0
			Actualización de la Hacienda Pública /Patrimonio	30,863,330	30,863,330
			Hacienda Pública/Patrimonio Generado	428,273,343	324,880,476
			Resultado del Ejercicio (Ahorro/Desahorro)	84,395,142	66,888,586
			Resultados de Ejercicios Anteriores	343,924,742	257,999,450
			Revalúos	-7,540	-7,540
			Reservas	0	0
			Rectificaciones de Resultados de Ejercicios Anteriores	0	0
			Exceso o Insuficiencia en la Actualización de la Hacienda Pública/Patrimonio	0	0
			Resultado por Tenencia de Activos no Monetarios	0	0
			Total Hacienda Pública/Patrimonio	459,136,673	355,743,805
			Total del Pasivo y Hacienda Pública /Patrimonio	478,784,747	367,162,586

"Bajo protesta de decir verdad declaramos que los datos contenidos en este estado financiero son veraces y contienen toda la información referente a la situación y/o los resultados del Municipio de Zempoala, HGO. 2024-2027, firmados y autorizados por los responsables de la autenticidad y veracidad de las mismas, asimismo damos fe de que los datos contenidos en este estado financiero son veraces y contienen toda la información referente a la situación y/o los resultados del Municipio de Zempoala, HGO. 2024-2027, firmados y autorizados por los responsables de la autenticidad y veracidad de las mismas."



MTRA. LORENA ADRIANA GARCÍA GONZÁLEZ
TESORERA MUNICIPAL



MTRA. GUADALUPE KARLA MARÍN GUTIÉRREZ
SINDICA HACIENDARIA





Cuenta Pública 2025
Municipio de Zempoala
Estado de Hidalgo
Del 1 de Enero al 31 de Diciembre de 2025
(Cifras en Pesos)



Concepto	2025	2024
INGRESOS Y OTROS BENEFICIOS		
Ingresos de Gestión		
Impuestos	129,864,051	114,055,746
Cuotas y Aportaciones de Seguridad Social	92,019,456	79,461,761
Contribuciones de Mejoras	0	0
Derechos	34,127,623	33,317,728
Productos	1,658,377	933,196
Aprovechamientos	2,076,594	343,062
Ingresos por Venta de Bienes y Prestación de Servicios	0	0
Participaciones, Aportaciones, Convenios, Incentivos Derivados de la Colaboración Fiscal, Fondos Distintos de Aportaciones, Transferencias, Asignaciones, Subsidios y Subvenciones, y Pensiones y Jubilaciones	172,475,302	167,749,563
Participaciones, Aportaciones, Convenios, Incentivos Derivados de la Colaboración Fiscal y Fondos Distintos de Aportaciones	172,475,302	165,959,243
Transferencias, Asignaciones, Subsidios y Subvenciones, y Pensiones y Jubilaciones	0	1,790,320
Otros Ingresos y Beneficios	226	2,835
Ingresos Financieros	226	2,835
Incremento por Variación de Inventarios	0	0
Disminución del Exceso de Estimaciones por Pérdida o Deterioro u Obsolescencia	0	0
Disminución del Exceso de Provisiones	0	0
Otros Ingresos y Beneficios Varios	0	0
Total de Ingresos y Otros Beneficios	302,359,580	281,808,144
GASTOS Y OTRAS PÉRDIDAS		
Gastos de Funcionamiento	177,783,162	151,099,030
Servicios Personales	70,162,159	61,407,199
Materiales y Suministros	27,977,570	23,008,461
Servicios Generales	79,643,432	66,683,370
Transferencias, Asignaciones, Subsidios y Otras Ayudas	34,470,997	63,549,775
Transferencias Internas y Asignaciones al Sector Público	15,213,558	14,767,613
Transferencias al Resto del Sector Público	0	0
Subsidios y Subvenciones	0	0
Ayudas Sociales	18,400,274	48,182,886
Pensiones y Jubilaciones	857,165	599,275
Transferencias a Fideicomisos, Mandatos y Contratos Análogos	0	0
Transferencias a la Seguridad Social	0	0
Donativos	0	0
Transferencias al Exterior	0	0
Participaciones y Aportaciones	0	270,774
Participaciones	0	270,774
Aportaciones	0	0
Convenios	0	0
Intereses, Comisiones y Otros Gastos de la Deuda Pública	0	0
Intereses de la Deuda Pública	0	0
Comisiones de la Deuda Pública	0	0
Gastos de la Deuda Pública	0	0
Costo por Coberturas	0	0
Apoyos Financieros	0	0
Otros Gastos y Pérdidas Extraordinarias	5,749,280	0
Estimaciones, Depreciaciones, Deterioros, Obsolescencia y Amortizaciones	5,749,280	0
Provisiones	0	0
Disminución de Inventarios	0	0
Otros Gastos	0	0
Inversión Pública	0	0
Inversión Pública no Capitalizable	0	0
Total de Gastos y Otras Pérdidas	218,003,438	214,919,578
Resultado del Ejercicio (Ahorro/Desahorro)	84,356,142	66,888,566

"Bajo protesta de decir verdad de lo afirmado, que las cifras y datos presentados en el estado financiero son veraces y contienen toda la información referente a la situación y/o los resultados del Municipio de Zempoala, Hidalgo, y que los datos presentados son legalmente responsables de la autenticidad, veracidad y exactitud de los mismos, asumiendo la responsabilidad derivada de cualquier declaración en falso sobre las mismas."

MTRO. FRANCISCO SINUÉ RAMÍREZ ZWIERGO,
PRESIDENTE MUNICIPAL

MTRA. GUADALUPE KARCA MARIANA GUTIÉRREZ GUTIÉRREZ,
SINDICA HACENDARIA

MTRA. LORENA APRILIA CHAVEZ CAVEDO,
TESORERA MUNICIPAL





Cuenta Pública 2025
Municipio de Zempoala
Estado de Variación en la Hacienda Pública
Del 1 de Enero al 31 de Diciembre de 2025
(Cifras en Pesos)



Concepto	Hacienda Pública / Patrimonio Contribuido	Hacienda Pública / Patrimonio Generado de Ejercicios Anteriores	Hacienda Pública / Patrimonio Generado del Ejercicio	Exceso o Insuficiencia en la Actualización de la Hacienda Pública / Patrimonio	TOTAL
Hacienda Pública/ Patrimonio Contribuido Neto de 2024	30,863,329.72				30,863,329.72
Aportaciones	-	-	-	-	-
Donaciones de Capital	-	-	-	-	-
Actualización de la Hacienda Pública/Patrimonio	30,863,329.72	-	-	-	30,863,329.72
Hacienda Pública/Patrimonio Generado Neto de 2024		257,991,909.57	66,888,566.04		324,880,475.61
Resultado del Ejercicio (Ahorro/Desahorro)	-	-	66,888,566.04	-	66,888,566.04
Resultados de Ejercicios Anteriores	-	257,999,449.57	-	-	257,999,449.57
Revalúos	-	7,540.00	-	-	7,540.00
Reservas	-	-	-	-	-
Rectificaciones de Resultados de Ejercicios Anteriores	-	-	-	-	-
Exceso o Insuficiencia en la Actualización de la Hacienda Pública/Patrimonio Neto de 2024					
Resultado por Posición Monetaria	-	-	-	-	-
Resultado por Tenencia de Activos no Monetarios	-	-	-	-	-
Hacienda Pública/Patrimonio Neto Final de 2024	30,863,329.72	257,991,909.57	66,888,566.04		355,743,805.33
Cambios en la Hacienda Pública/Patrimonio Contribuido Neto de 2025					
Aportaciones	-	-	-	-	-
Donaciones de Capital	-	-	-	-	-
Actualización de la Hacienda Pública/Patrimonio	-	-	-	-	-
Variaciones de la Hacienda Pública/Patrimonio Generado Neto de 2025		85,925,292.28	17,467,575.58		103,392,867.86
Resultado del Ejercicio (Ahorro/Desahorro)	-	-	84,356,141.62	-	84,356,141.62
Resultados de Ejercicios Anteriores	-	85,925,292.28	66,888,566.04	-	19,036,726.24
Revalúos	-	-	-	-	-
Reservas	-	-	-	-	-
Rectificaciones de Resultados de Ejercicios Anteriores	-	-	-	-	-
Cambios en el Exceso o Insuficiencia en la Actualización de la Hacienda Pública/Patrimonio Neto de 2025					
Resultado por Posición Monetaria	-	-	-	-	-
Resultado por Tenencia de Activos no Monetarios	-	-	-	-	-
Hacienda Pública/Patrimonio Neto Final de 2025	30,863,329.72	343,917,201.85	84,356,141.62		459,136,673.19

"Bajo protesta de decir verdad declaramos que las cifras contenidas en este estado financiero son veraces y contienen toda la información referente a la situación y/o los resultados del Municipio de Zempoala jurando ser legalmente responsables de la autenticidad y veracidad de las mismas, asimismo, asumimos la responsabilidad derivada de cualquier declaración en falso sobre las mismas."


FRANCISCO SINUHÉ RAMÍREZ OVIEDO
PRESIDENTE MUNICIPAL

MTRA. LORENA ADRIANA CHAVEZ OVIEDO
TESORERA MUNICIPAL



MTRA. GUADALUPE KARLA MARIANA GUTIÉRREZ
SINDICA HACENDARIA




Cuenta Pública 2025
Municipio de Zempoala
Estado de Cambios en la Situación Financiera
Del 1 de Enero al 31 de Diciembre de 2025
(Cifras en Pesos)



Concepto	Origen	Aplicación
ACTIVO	5,828,464.13	117,450,624.60
Activo Circulante	79,184.38	8,306,865.49
Efectivo y Equivalentes	-	3,558,375.72
Derechos a Recibir Efectivo o Equivalentes	79,184.38	-
Derechos a Recibir Bienes o Servicios	-	4,748,489.77
Inventarios	-	-
Almacenes	-	-
Estimación por Pérdida o Deterioro de Activos Circulantes	-	-
Otros Activos Circulantes	-	-
Activo No Circulante	5,749,279.75	109,143,759.11
Inversiones Financieras a Largo Plazo	-	-
Derechos a Recibir Efectivo o Equivalentes a Largo Plazo	-	-
Bienes Inmuebles, Infraestructura y Construcciones en Proceso	-	94,371,364.65
Bienes Muebles	-	14,761,594.46
Activos Intangibles	-	10,800.00
Depreciación, Deterioro y Amortización Acumulada de Bienes	5,749,279.75	-
Activos Diferidos	-	-
Estimación por Pérdida o Deterioro de Activos no Circulantes	-	-
Otros Activos no Circulantes	-	-
PASIVO	8,229,292.61	-
Pasivo Circulante	8,229,292.61	-
Cuentas por Pagar a Corto Plazo	8,229,292.61	-
Documentos por Pagar a Corto Plazo	-	-
Porción a Corto Plazo de la Deuda Pública a Largo Plazo	-	-
Títulos y Valores a Corto Plazo	-	-
Pasivos Diferidos a Corto Plazo	-	-
Fondos y Bienes de Terceros en Garantía y/o Administración a Corto Plazo	-	-
Provisiones a Corto Plazo	-	-
Otros Pasivos a Corto Plazo	-	-
Pasivo No Circulante	-	-
Cuentas por Pagar a Largo Plazo	-	-
Documentos por Pagar a Largo Plazo	-	-
Deuda Pública a Largo Plazo	-	-
Pasivos Diferidos a Largo Plazo	-	-
Fondos y Bienes de Terceros en Garantía y/o en Administración a Largo Plazo	-	-
Provisiones a Largo Plazo	-	-
HACIENDA PÚBLICA/PATRIMONIO	103,392,867.86	-
Hacienda Pública/Patrimonio Contribuido	-	-
Aportaciones	-	-
Donaciones de Capital	-	-
Actualización de la Hacienda Pública/Patrimonio	-	-
Hacienda Pública/Patrimonio Generado	103,392,867.86	-
Resultado del Ejercicio (Ahorro/Desahorro)	17,467,575.58	-
Resultados de Ejercicios Anteriores	85,925,292.28	-
Revalúos	-	-
Reservas	-	-
Rectificaciones de Resultados de Ejercicios Anteriores	-	-
Exceso o Insuficiencia en la Actualización de la Hacienda Pública/Patrimonio	-	-
Resultado por Posición Monetaria	-	-
Resultado por Tenencia de Activos no Monetarios	-	-

"Bajo protesta de decir verdad declaro que las cifras contenidas en este estado financiero son veraces y contienen toda la información referente a la situación y/o los resultados del Municipio de Zempoala, afirmando ser legítimos y responsables de la autenticidad y veracidad de las mismas, asimismo, asumimos la responsabilidad derivada de cualquier declaración en falso sobre las mismas."



MTRA. GUADALUPE KARLA MARIANA GUTIÉRREZ GUTIÉRREZ
SINDICA HACENDARIA





Cuenta Pública 2025
Municipio de Zempoala
Estado de Flujos de Efectivo
Del 1 de Enero al 31 de Diciembre de 2025
(Cifras en Pesos)



Concepto	2025	2024
Flujos de Efectivo de las Actividades de Operación		
Origen	302,359,353	281,724,175
Impuestos	92,019,456	79,461,761
Cuotas y Aportaciones de Seguridad Social	0	0
Contribuciones de Mejoras	0	0
Derechos	34,127,623	33,317,728
Productos	1,658,377	852,062
Aprovechamientos	2,078,594	343,062
Ingresos por Venta de Bienes y Prestación de Servicios	0	0
Participaciones, Aportaciones, Convenios, Incentivos Derivados de la Colaboración Fiscal y Fondos Distintos de Aportaciones	172,475,302	165,959,243
Transferencias, Asignaciones, Subsidios y Subvenciones, y Pensiones y Jubilaciones	0	1,790,320
Otros Orígenes de Operación	0	0
Aplicación	220,880,015	240,003,928
Servicios Personales	69,823,659	61,407,199
Materiales y Suministros	27,977,570	22,967,915
Servicios Generales	76,560,375	63,891,891
Transferencias Internas y Asignaciones al Sector Público	15,213,558	14,767,613
Transferencias al Resto del Sector Público	0	0
Subsidios y Subvenciones	0	0
Ayudas Sociales	18,400,274	48,182,886
Pensiones y Jubilaciones	857,165	599,275
Transferencias a Fideicomisos, Mandatos y Contratos Análogos	0	0
Transferencias a la Seguridad Social	0	0
Donativos	0	0
Transferencias al Exterior	0	0
Participaciones	0	270,774
Aportaciones	0	0
Convenios	0	0
Otras Aplicaciones de Operación	12,047,414	27,916,375
Flujos Netos de Efectivo por Actividades de Operación	81,479,338	41,720,247
Flujos de Efectivo de las Actividades de Inversión		
Origen	0	0
Bienes Inmuebles, Infraestructura y Construcciones en Proceso	0	0
Bienes Muebles	0	0
Otros Orígenes de Inversión	0	0
Aplicación	77,920,962	63,019,424
Bienes Inmuebles, Infraestructura y Construcciones en Proceso	60,271,254	35,419,576
Bienes Muebles	17,638,909	27,599,848
Otras Aplicaciones de Inversión	10,800	0
Flujos Netos de Efectivo por Actividades de Inversión	-77,920,962	-63,019,424
Flujos de Efectivo de las Actividades de Financiamiento		
Origen	0	0
Endeudamiento Neto	0	0
Interno	0	0
Externo	0	0
Otros Orígenes de Financiamiento	0	0
Aplicación	0	0
Servicios de la Deuda	0	0
Interno	0	0
Externo	0	0
Otras Aplicaciones de Financiamiento	0	0
Flujos Netos de Efectivo por Actividades de Financiamiento	0	0
Incremento/Disminución Neta en el Efectivo y Equivalentes al Efectivo	3,558,376	-21,299,177
Efectivo y Equivalentes al Efectivo al Inicio del Ejercicio	10,130,216	31,429,392
Efectivo y Equivalentes al Efectivo al Final del Ejercicio	13,688,591	10,130,216

"Bajo protesta de decir verdad declaramos que las cifras contenidas en este estado financiero son veraces y contienen toda la información referente a la situación y los resultados del Municipio de Zempoala, firmando ser legalmente responsables de la autenticidad y veracidad de las mismas, asimismo, asumimos la responsabilidad derivada de cualquier declaración en falso sobre las mismas."

MTR. FRANCISCO SINGHE RAMÍREZ OVIEDO
PRESIDENTE MUNICIPAL

MTRA. GUADALUPE KARLA MARIANA GUTIERREZ GUTIERREZ
SINDICA HACIENDARIA

MTRA. LORENA ADRIANA CHAVEZ OVIEDO
TESORERA MUNICIPAL





Cuenta Pública 2025
Municipio de Zempoala
Estado Analítico del Activo

Del 1 de Enero al 31 de Diciembre de 2025
(Cifras en Pesos)



Concepto	Saldo Inicial	Cargos del Periodo	Abonos del Periodo	Saldo Final	Variación del Periodo
ACTIVO	367,162,586	794,609,296	682,987,135	478,784,747	111,622,160
Activo Circulante	11,421,040	674,715,537	666,487,856	19,648,722	8,227,681
Efectivo y Equivalentes	10,130,216	349,031,699	345,473,324	13,688,591	3,558,376
Derechos a Recibir Efectivo o Equivalentes	81,134	303,373,260	303,452,445	1,950	-79,184
Derechos a Recibir Bienes o Servicios	1,209,691	22,310,577	17,562,088	5,958,181	4,748,490
Inventarios	0	0	0	0	0
Almacenes	0	0	0	0	0
Estimación por Pérdida o Deterioro de Activos Circulantes	0	0	0	0	0
Otros Activos Circulantes	0	0	0	0	0
Activo No Circulante	355,741,546	119,893,759	16,499,280	459,136,025	103,394,479
Inversiones Financieras a Largo Plazo	0	0	0	0	0
Derechos a Recibir Efectivo o Equivalentes a Largo Plazo	0	0	0	0	0
Bienes Inmuebles, Infraestructura y Construcciones en Proceso	293,487,818	105,121,365	10,750,000	387,859,182	94,371,365
Bienes Muebles	80,792,566	14,761,594	0	95,554,160	14,761,594
Activos Intangibles	440,083	10,800	0	450,883	10,800
Depreciación, Deterioro y Amortización Acumulada de Bienes	-18,978,920	0	5,749,280	-24,728,200	-5,749,280
Activos Diferidos	0	0	0	0	0
Estimación por Pérdida o Deterioro de Activos no Circulantes	0	0	0	0	0
Otros Activos no Circulantes	0	0	0	0	0

"Bajo protesta de decir verdad declaro que los datos contenidos en este estado financiero son veraces y contienen toda la información referente a la situación y/o los resultados del Municipio de Zempoala, afirmando ser legalmente responsables de su exactitud y veracidad de las mismas, asimismo, asumimos la responsabilidad derivada de cualquier declaración en falso sobre las mismas."



MTRA. LUCY RAMÍREZ OVIEDO
PRESIDENTE MUNICIPAL

MTRA. LORENA ADRIANA CHAVEZ OVIEDO
TESORERA MUNICIPAL



MTRA. GUADALUPE KARLA VARGAS SUTIERREZ GUTIÉRREZ
SINDICA HACIENDA



Cuenta Pública 2025
Municipio de Zempoala
Estado Analítico de la Deuda y Otros Pasivos
Del 1 de Enero al 31 de Diciembre de 2025
(Cifras en Pesos)



Denominación de las Deudas	Moneda de Contratación	Institución o País Acreedor	Saldo Inicial del Periodo	Saldo Final del Periodo
DEUDA PÚBLICA				
Corto Plazo				
Deuda Interna			0	0
Instituciones de Crédito	Peso	México	0	0
Títulos y Valores	Peso	México	0	0
Arrendamientos Financieros	Peso	México	0	0
Deuda Externa			0	0
Organismos Financieros Internacionales	Peso	México	0	0
Deuda Bilateral	Peso	México	0	0
Títulos y Valores	Peso	México	0	0
Arrendamientos Financieros	Peso	México	0	0
Subtotal de Deuda Pública a Corto Plazo			0	0
Largo Plazo				
Deuda Interna			0	0
Instituciones de Crédito	Peso	México	0	0
Títulos y Valores	Peso	México	0	0
Arrendamientos Financieros	Peso	México	0	0
Deuda Externa			0	0
Organismos Financieros Internacionales	Peso	México	0	0
Deuda Bilateral	Peso	México	0	0
Títulos y Valores	Peso	México	0	0
Arrendamientos Financieros	Peso	México	0	0
Subtotal de Deuda Pública a Largo Plazo			0	0
Total de Otros Pasivos	Peso	México	11,418,781	19,648,073
Total de Deuda Pública y Otros Pasivos			11,418,781	19,648,073

"Bajo protesta de decir verdad declaramos que las cifras contenidas en este estado financiero son veraces y contienen toda la información referente a la situación y los resultados del Municipio de Zempoala, asumiendo ser legalmente responsables de la autenticidad y veracidad de las mismas, asimismo, asumimos la responsabilidad derivada de cualquier declaración en falso sobre las mismas."


 Mtro. JOSÉ GUADALUPE RAMÍREZ OVIEDO
 PRESIDENTE MUNICIPAL
 ZEMPOALA, HGO. 2024-2027


 LORENA NORMA CHÁVEZ OVIEDO
 PRESIDENTA MUNICIPAL
 ZEMPOALA, HGO. 2024-2027


 LORENA NORMA CHÁVEZ OVIEDO
 PRESIDENTA MUNICIPAL
 ZEMPOALA, HGO. 2024-2027


 MTRA. GUADALUPE KARLA MARIANA GUTIÉRREZ GUTIÉRREZ
 SINDICA HACENDARIA
 ZEMPOALA, HGO. 2024-2027

CUENTA PUBLICA 2025
MUNICIPIO DE ZEMPOALA

NOTAS A LOS ESTADOS FINANCIEROS

NOTAS DE GESTIÓN ADMINISTRATIVA DEL 01 DE ENERO AL 31 DE DICIEMBRE DE 2025
INTRODUCCIÓN

Siguiendo lo señalado en La Ley General de Contabilidad en conjunto con el Manual de Contabilidad Gubernamental emitido por el Consejo Nacional de Armonización Contable el objetivo general de los Estados Financieros que se presentan, es proporcionar la información acerca de la situación financiera, los resultados de gestión, los flujos de efectivo en los estados financieros constituyen la base financiera para la evaluación del desempeño la rendición de cuentas, la ejercición de la Ley de Ingresos y Presupuesto de Egresos del ejercicio 2025.

Autorización e Historia

Creación del Ente.- El Municipio de Zempoala fue creado en el año 06 agosto de 1824 mediante decreto de creación.
Principales cambios en su estructura.- El municipio no ha sufrido cambios que se considere que afecte su existencia permanente.

Panorama Económico y Financiero.- Las condiciones económicas financieras del Municipio de Zempoala Hidalgo al 31 de diciembre de 2025 son optimas hasta la fecha no se cuenta con deuda publica ni algun otro financiamiento que ponga en riesgo al municipio.

Organización y objeto social

Objeto Social.- Trabajar mediante una política de resultados para brindar a la comunidad una mayor calidad de vida y asegurar los servicios necesarios para cubrir sus necesidades y crear un bienestar social a la población.

Principal Actividad.- Trabajar municipio y población en conjunto para brindar mejores condiciones para lograr un ente con un gobierno eficiente y eficaz.

Ejercicio Fiscal.- 2025

Régimen Jurídico.- Administración Pública.

Consideraciones fiscales del ente.- ISR retenido, Impuesto sobre nomina

Estructura organizacional basica.- El municipio cuenta con estructura orgánica de acuerdo a la normativa.

Fideicomisos, mandatos y análogos.- No Aplica

Bases de preparación de los Estados Financieros

Normatividad emitida por el CONAC

Estados e información contable

Estado de actividades: en base al acuerdo por el que se emite el manual de contabilidad gubernamental publicado en el diario oficial de la federación el 09/08/2022.

Estado de situación financiera: NOR_01_08_002 publicado en el diario oficial de la federación 09/08/2020

Estado de variación en la hacienda pública: NOR_01_08_003 publicado en el diario oficial de la federación 23/12/2020

Estado de cambios en la situación financiera: NOR_01_08_006 publicado en el diario oficial de la federación 23/12/2020

Estado de flujos de efectivo: NOR_01_08_007 publicado en el diario oficial de la federación 23/12/2020

Estado analítico del activo: NOR_01_08_004 publicado en el diario oficial de la federación 23/12/2020

Estado analítico de la deuda y otros pasivos: nor_01_08_005 publicado en el diario oficial de la federación

Informe sobre pasivos contingentes: NOR_01_08_011 publicado en el diario oficial de la federación 23/12/2020

Estados e informes presupuestarios

Estado analítico de ingresos: nor_01_09_001 publicado en el diario oficial de la federación 27/09/2018

Estado analítico del ejercicio del presupuesto de egresos: nor_01_09_002 publicado en el diario oficial de la federación 20/09/2015

Endeudamiento neto: nor_01_09_006 publicado en el diario oficial de la federación 06/10/2014

Intereses de la deuda: nor_01_09_007 publicado en el diario oficial de la federación 06/10/2014

Estados e informes programáticos

Estados e informes programáticos: nor_01_09_004 publicado en el diario oficial de la federación 06/10/2014

Indicadores de postura fiscal

Indicadores de postura fiscal: nor_01_09_004 publicado en el diario oficial de la federación 06/10/2014



LEY GENERAL DE CONTABILIDAD GUBERNAMENTAL
TÍTULO CUARTO
DE LA INFORMACIÓN FINANCIERA GUBERNAMENTAL Y LA CUENTA PÚBLICA
CAPÍTULO I

De acuerdo a la información presentada en la ley de contabilidad gubernamental en los artículos del 44 al 51 donde hablan de los estados financieros.

Ley general de disciplina financiera nueva ley publicada en el diario oficial de la federación el 27 de abril de 2016 y reformada el 10 de mayo de 2022.

Postulados básicos

Postulado básico sustancia económica

La sustancia económica debe prevalecer en la naturaleza de la operación sobre su forma jurídica, así como el reconocimiento contable de las transacciones, transformaciones internas y otros eventos, que afectan económicamente a una entidad, en el periodo que se informa no hubo el postulado de sustancia económica ya que este se refiere básicamente a anticipos a clientes.

Postulado básico Entidad Económica

La entidad económica es aquella unidad identificable que realiza actividades económicas, constituida por combinaciones de recursos humanos, materiales y financieros conducidos y administrados por un único centro de control que toma decisiones encaminadas al cumplimiento de los fines específicos para los que fue creada en el periodo que se informa no hubo el postulado de entidad económica.

Postulado Básico Negocio en Marcha

La entidad económica se presume en existencia permanente, dentro de un horizonte de tiempo limitado, salvo prueba de lo contrario, en el periodo que se informa no hubo el postulado de negocio en marcha, en el periodo que se informó el postulado antes mencionado ya que este se refiere básicamente a situaciones extraordinarias como, por ejemplo, la disolución, suspensión de actividades, quiebra o liquidación.

Postulado Básico Devengado Contable

Los efectos de las transacciones que lleva a cabo una entidad económica con otras entidades, de las transformaciones internas y de otros eventos, que la han afectado económicamente, deben reconocerse contablemente en su totalidad, en el momento en el que ocurren, independientemente de la fecha en la que se consideren realizados para fines contables. El postulado básico de devengado contable si aplica registra los ingresos y erogaciones en el momento que fueron efectivamente cobrados y pagados.

Postulado Básico de Asociación de Costos y Gastos con Ingresos

Los ingresos deben reconocerse en el periodo contable en el que se devenguen, identificando los costos y gastos que se incurrieron o consumieron en el proceso de generación de dichos ingresos en el periodo que se informa no hubo el postulado de asociación de costos y gastos con ingresos.

Postulado Básico de Valuación

Los efectos financieros derivados de las transacciones, transformaciones internas y otros eventos, que afectan económicamente a la entidad deben cuantificarse en términos monetarios, atendiendo a los atributos del elemento a ser valuado, con el fin de captar el valor económico más objetivo de los activos neto en el periodo que se informa si aplico el postulado básico de valuación ya que sus estados financieros son cuantificados en términos monetarios que es Moneda Nacional Mexicana

Postulado Básico de Dualidad Económica

La estructura financiera de una entidad económica está constituida por los recursos de los que dispone para la consecución de sus fines y por las fuentes para obtener dichos recursos, ya sean propias o ajenas, en el periodo que se informa si aplico el postulado dualidad económica ya que ejerce la partida doble.

Postulado Básico de Consistencia

Ante la existencia de operaciones similares en una entidad, debe corresponder un mismo tratamiento contable, el cual debe permanecer a través del tiempo, en tanto no cambie la esencia económica de las operaciones, si aplico el postulado de Consistencia, ya que las erogaciones que se tuvieron en el periodo informado y son el mismo concepto se les da el mismo procedimiento.

Normatividad supletoria: No Aplica

Políticas de contabilidad significativas

Actualización.- El Municipio de Zempoala Hidalgo, al periodo informado no cuenta con la actualización de los activos.

Operaciones en el extranjero.- No Aplica

Inversión en acciones de compañías subsidiarias no consolidadas.- No Aplica

Valuación de inventarios y costo de lo vendido.- No Aplica

Beneficios a empleados.- No Aplica

Provisiones.- El Municipio de Zempoala solo dejo la provisión de cuentas por pagar por concepto de retenciones y algunos proveedores, estos se pagan al mes siguiente.

Reservas.- No Aplica

Cambios en políticas contables y corrección de errores.- No aplica

Reclasificación.- El Municipio de Zempoala Hidalgo al periodo informado no ha hecho reclasificación.

Depuración y cancelación de saldos.- No ha hecho depuración de saldos



Posición en Moneda Extranjera y Protección por riesgo Cambiario

Activos en moneda extranjera.- No Aplica
Pasivos en moneda extranjera.- No Aplica
Posición en moneda extranjera.- No Aplica
Tipo de cambio.- No Aplica
Equivalente en moneda nacional.- No Aplica

Reporte Analítico del Activo

De acuerdo a los incisos que comprenden el reporte Analítico del Activo, está trabajando en cada uno de dichos puntos.

Fideicomisos, Mandatos y Análogos

En el periodo que se informa el municipio no cuenta con Fideicomiso, mandatos y análogos.

Reporte de recaudación

CONCEPTO	IMPORTE
IMPUESTOS	92,019,456.35
DERECHOS	34,127,623.46
PRODUCTOS	1,658,377.17
APROVECHAMIENTOS TIPO CORRIENTE	2,078,594.04
OTROS APROVECHAMIENTOS	-
TOTAL	129,884,051.02

CONCEPTO	IMPORTE
PARTICIPACIONES Y APORTACIONES	172,475,302.43
TRANSFERENCIAS, ASIGNACIONES, SUBSIDIOS Y OTRAS AYUDAS	-
TOTAL	172,475,302.43

Información sobre la Deuda y el Reporte Analítico de la deuda

En el periodo que se informa el no cuenta deuda.

Clasificaciones Otorgadas

En el periodo que se informa el no cuenta con transacción realizada sujeta a crédito.

Procesos de mejora

En el periodo que se informa al Área de contraloría interna llevo a cabo la realización del control interno algunas de sus principales políticas son las siguientes:

- Cumplir con las firmas de autorización de los procedimientos, programa de difusión del código de ética, programa de difusión del código de conducta, programa anual de evaluaciones, programa de control interno, programa anual de auditoría interna, programa de contingencia y calástrofes, programa de mejora, programa de promoción de la integridad y prevención de corrupción, código de ética y conducta, plan de sucesión derivado del cambio de personal.
- Llevar a cabo el registro documental de la aplicación de cuestionarios de evaluación de Código de Ética.

Información por segmentos

En el periodo que se informa No Aplica.

Eventos posteriores al cierre

En el periodo que se informa se realiza el cierre al 31 de diciembre de 2025.

Partes relacionadas

En el periodo que se informa No Aplica.

Responsabilidad Sobre la Presentación Razonable de la Información Contable

En el periodo que se informa el Municipio de Zempoala Hidalgo, en su información financiera, contable y presupuestal lleva la leyenda, con lo que cumple este punto.



NOTAS DE DESGLOSE

NOTAS AL ESTADO DE ACTIVIDADES DEL 01 DE ENERO AL 31 DE DICIEMBRE DE 2025
(CIFRAS EN PESOS)
INGRESOS

INGRESOS DE GESTIÓN

El saldo que reflejan los ingresos de gestión al 31 de diciembre de 2025 es de \$ 129,884,051.02 el cual corresponde al concepto de impuestos, derechos, productos de tipo corriente y aprovechamientos mismos que son recaudados de acuerdo a la normativa establecida y a la Ley de Ingresos del Municipio de Zempoala para el ejercicio 2025 y se encuentra integrado de la siguiente manera:

CONCEPTO	IMPORTE
IMPUESTOS	92,019,456.35
DERECHOS	34,127,623.46
PRODUCTOS	1,658,377.17
APROVECHAMIENTOS TIPO CORRIENTE	2,078,594.04
OTROS APROVECHAMIENTOS	-
TOTAL	129,884,051.02

PARTICIPACIONES, APORTACIONES Y TRANSFERENCIAS

El saldo que refleja el concepto de Participaciones, Aportaciones y Transferencias al 31 de diciembre de 2025 es de \$ 172,475,302.43 por los conceptos de ingresos de participaciones y municipios.

CONCEPTO	IMPORTE
PARTICIPACIONES Y APORTACIONES	172,475,302.43
TRANSFERENCIAS, ASIGNACIONES, SUBSIDIOS Y OTRAS AYUDAS	-
TOTAL	172,475,302.43



NOTAS AL ESTADO DE ACTIVIDADES DEL 01 DE ENERO AL 31 DE DICIEMBRE DE 2025
(CIFRAS EN PESOS)
GASTOS Y OTRAS PÉRDIDAS GASTOS DE FUNCIONAMIENTO

El saldo que refleja los gastos por funcionamiento al 31 de diciembre de 2025 se encuentra integrado por los conceptos de gastos por servicios personales, Materiales y suministros, Servicios generales los cuales son necesarios para el buen funcionamiento de la administración.

Servicios Personales.- Refleja el gasto realizado en las remuneraciones del personal de carácter permanente y eventual, así como las remuneraciones especiales y adicionales derivadas de la prestación de la relación laboral con un saldo de \$70,162,159.32

Materiales y suministros.- Se encuentra integrado por los rubros de materiales de administración, emisión de documentos, artículos oficiales, alimentos y utensilios, materias primas y materiales de producción y comercialización, materiales y artículos de construcción y reparación, productos químicos y farmacéuticos de laboratorio, combustibles y lubricantes, vestuarios, blancos, prendas de protección, artículos deportivos, herramientas menores, refacciones y accesorios con un saldo al 31 de diciembre de 2025 por un importe de \$27,977,570.14

Servicio Generales.- Las cuentas que integran este rubro son servicios básicos, servicios de arrendamiento, servicios profesionales, científicos y técnicos, servicios financieros bancarios y comerciales. Servicios de instalación, reparación, mantenimiento y conservación, comunicación social y publicidad, viáticos, servicios oficiales son de suma importancia para el buen funcionamiento del ayuntamiento con su saldo de \$79,643,431.50

Transferencias, asignaciones, subsidios.- Los movimientos y el saldo que refleja este rubro al 31 de diciembre de 2025 refleja los gastos por transferencias, asignaciones, subsidios y otros apoyos a la población por un importe de \$34,470,996.68

Participaciones y aportaciones.- Refleja un saldo al 31 de diciembre de 2025 es de \$0.00

Intereses, comisiones y otros gastos de la deuda pública.- No Aplica

Intereses de la deuda pública.- No Aplica

Gastos de la deuda pública.- No Aplica

Otros gastos y pérdidas extraordinarias.- No Aplica



NOTAS AL ESTADO DE SITUACION FINANCIERA DEL 01 DE ENERO AL 31 DE DICIEMBRE DE 2025
(CIFRAS EN PESOS)

ACTIVO

Efectivo y Equivalentes

El saldo que refleja la cuenta de efectivo al 31 de diciembre de 2025 está integrada en cuentas bancarias y caja, corresponde a recursos federales, estatales y municipales este apartado representa los compromisos por concepto de pago a diversos proveedores, así como obras de infraestructura que están aún se encuentran pendientes de pagar las cuáles están comprometidas mismo que a la fecha tiene un saldo de: \$13,688,591.31

EFECTIVO Y EQUIVALENTE		
Nombre de la Cuenta	Número de cuenta	Saldo Final
CAJA RECAUDACIÓN 2025		-
REPO REF	65510713149	4,463,670.91
REPO 2025	65510826288	312,536.18
REPO 1%	65510826610	26,766.91
FAISM 1%	65511297862	19,425.29
FGP 2021	116203302	199,006.37
FGP 2024	122229803	489.18
ISN 2025	122229943	156,798.22
RVUPE 2025	122230127	152.21
FAISM 2025	65510826547	3,018,378.79
FORTAMUN 2025	65510826439	3,415,724.94
FOFIS 2025	65510826533	17,969.10
FOCOM 2025	65510826624	79,592.94
FGP 2025	65510826348	924,182.76
FFM 2025	65510826382	872,385.85
ISAN 2025	65510826578	1,117.22
IEPS 2025	65510826581	80,814.78
FOCOISAN 2025	65510826487	10,716.33
IVFGD 2025	65510826564	28,899.60
ISR 2025	65510826516	85,648.29
ISR ENA 2025	65510826638	29,313.33
TOTAL		13,688,591.31



Derechos a recibir Efectivo y Equivalentes y Bienes o Servicios

Los derechos a recibir bienes o servicio.- El Municipio de Zempoala al cierre del trimestre tiene pendiente ya ingresos pendientes y por concepto de anticipos a contratistas y deudor diverso. \$5,960,130.22

FR01 Cuadro resumen

Inventarios.- No Aplica

Almacenes.- No Aplica

Estimaciones por perdida o deterioro de activos circulantes.- No Aplica

Otros Activos Circulantes: No Aplica

Inversiones Financieras a Largo Plazo.- No Aplica

Bienes inmuebles, infraestructura y Construcciones en Proceso

Al 31 de diciembre de 2025 el saldo reflejado en este rubro se integra como a continuación se enlista \$387,859,182.16 en el concepto de Terrenos, incluyendo obras.

CONCEPTO	IMPORTE
Terrenos	40,224,329.92
Edificios no habitacionales	1,363,199.59
Construcciones en proceso en bienes de dominio publico	277,271,564.67
Construcciones en proceso en bienes propios	69,000,087.98
TOTAL	387,859,182.16



Bienes muebles

Al 31 de diciembre de 2025 el saldo reflejado en este rubro se integra como a continuación se enlista \$95,554,160.03

CONCEPTO	IMPORTE
MOBILIARIO Y EQUIPO DE ADMINISTRACIÓN	11,022,780.49
MOBILIARIO Y EQUIPO EDUCACIONAL Y RECREATIVO	1,963,342.53
EQUIPO E INSTRUMENTAL MEDICO Y DE LABORATORIO	253,652.64
VEHÍCULOS Y EQUIPO DE TRANSPORTE	53,920,116.05
EQUIPO DE DEFENSA Y SEGURIDAD	14,707,454.83
MAQUINARIA, OTROS EQUIPOS Y HERRAMIENTAS	13,489,766.64
COLECCIONES, OBRAS DE ARTE	197,046.85
TOTAL	95,554,160.03



El valor reflejado en bienes muebles en Balanza de comprobación no coincide con los inventarios reportados en el SIGF, al 31 de diciembre de 2025, a lo cual la administración entrante toma ya las acciones necesarias para regularizar este rubro tomando el curso de INDETEC en el modulo de Bienes patrimoniales, como se manifiesta en el oficio que se anexa oficio MZEM/056/2026 donde se da a conocer las acciones que se han llevado a cabo hasta el cierre del cuarto trimestre 2025.



Zempoala, Hidalgo a 12 de Enero de 2026
Oficio número: MZEM/056/2026

**MTRO. JORGE VALVERDE ISLAS
AUDITOR SUPERIOR DEL ESTADO
DE HIDALGO
PRESENTE**

De acuerdo con las facultades y obligaciones del Secretario General Municipal descritos en el artículo 98 inciso VII, de la Ley Orgánica del Estado de Hidalgo, que indica lo siguiente: "... con la intervención del Síndico, elaborar el inventario general y registro en libros especiales de los bienes muebles e inmuebles, propiedad del Municipio, de dominio público y dominio privado, expresando todos los datos de identificación, valor y destino de los mismos.", me permito informar las acciones realizadas por este Municipio durante el 4to. trimestre del ejercicio 2025:

- I. Actualización de resguardos de áreas administrativas.
- II. Formalización de 52 inventarios con los firmas de los funcionarios correspondientes. (Se anexan inventarios firmados y sellados por las áreas).
- III. Se realizan resguardos en tiempo real de las adquisiciones que ha realizado esta administración y que tienen impacto en el patrimonio.
- IV. Se coleccionó el lay out de Excel de inventarios contra los auxiliares de cuentas del año 2015 a 2024, identificando las pólizas faltantes por reflejar en lay out de Excel; en este tenor se lograron actualizar los bienes muebles de pólizas faltantes de los ejercicios 2024 y 2025, así mismo se calculó y reconoció contablemente el importe de la depreciación correspondiente.

Se continúan los trabajos con el firme compromiso de contar con un inventario físico y contable actualizado.

Sin otro particular reciba un cordial saludo.

ATENTAMENTE

MTRO. FRANCISCO SINUHÉ RAMÍREZ OVIEDO
PRESIDENTE MUNICIPAL CONSTITUCIONAL
DE ZEMPOALA, HIDALGO



Se anexa en la carpeta comprimida de las actas de cabildo denominado AC_ZEM_04_2025, dentro del buzón digital, el avance y la evidencia que respalda este oficio, con la intención de aclarar la situación que guarda el inventario de bienes muebles al 31 de diciembre de 2025. Se optó por incorporar la información en el apartado de Actas de Cabildo, en ausencia de un espacio específico para reportar estos avances.



Activos Intangibles

Al 31 de diciembre de 2025 el saldo reflejado en este rubro se integra como a continuación se enlista \$450,882.98

CONCEPTO	IMPORTE
SOFTWARE	450,882.98
TOTAL	450,882.98

Activos Diferidos.- No aplica

Estimación por periodo.- No aplica

Otros Activos No Circulantes.- No aplica

PASIVO

El saldo de la cuenta al 31 de diciembre de 2025 refleja el compromiso de pago que se tiene con Secretaría de Hacienda y Crédito Público por concepto de retenciones, uso a Proveedores y contratistas por pagar mismo que será cubierto en el mes inmediato siguientes por \$19,449,226.01

**MUNICIPIO DE ZEMPOALA HIDALGO
CUENTAS POR PAGAR DICIEMBRE 2025**

Fuente de Financiamiento	Partida	Importe	Total
Fondo General de Participaciones	SUELDOS	38,500.00	
	ISR DICIEMBRE	200,018.98	
	ISR	685,665.80	
			924,182.76
Fondo de Aportaciones para el Fortalecimiento de los Municipios y de las Demarcaciones Territoriales del Distrito Federal (FORTAMUNDEF)	ISR	192,826.00	
	ISR	119,191.00	
	ENERGIA ELECTRICA	800,707.64	
	OBRA PUBLICA	3,290,000.00	
			4,402,724.64
REPO	INDEMNIZACION	300,000.00	
	ENERGIA ELECTRICA	663,607.10	
	ISR	71,282.04	
	OBRA PUBLICA	6,913,039.34	
	RETENCIONES	7,471.00	
			7,955,399.48
FFM	ENERGIA ELECTRICA	787,887.51	
	ISR DICIEMBRE	70,685.00	
	ISR	13,832.34	
			872,385.85
ISR	ENERGIA ELECTRICA	85,648.23	
			85,648.23
ISR EBI	ENERGIA ELECTRICA	29,313.33	
			29,313.33
FOCOM	ENERGIA ELECTRICA	25,902.91	
			25,902.91
IEPS	ENERGIA ELECTRICA	80,814.70	
			80,814.70
IVFGD	ENERGIA ELECTRICA	28,809.60	
			28,809.60
FOCOISAN	ENERGIA ELECTRICA	10,716.13	
			10,716.13
FOFIR	ENERGIA ELECTRICA	12,451.63	
	ISR/IVA RETENCIONES	5,417.47	
			17,869.10
FAISM	CONSTRUCCION DE CASA DE SALUD, SAN MATEO TLAJOMULCO	1,720,000.00	
	CONSTRUCCION DE RED DE DRENAJE SANITARIO EN LA CUCHILLA, UBICADA EN LA LOCALIDAD DE LA CUCHILLA	599,280.17	
	CONSTRUCCION DE RED DE DRENAJE SANITARIO Y AGUA POTABLE EN DIV CALLES, ESTACION TEPA, UBICADA EN LA LOCALIDAD DE ZEMPOALA	239,938.09	
	CONSTRUCCION DE PAVIMENTACION HIDRAULICA, MURO DE CONTENCIÓN Y DREN PLUVIAL EN LA CALLE NIÑOS HEROES,		



	TERMINACION	752,000.00	
	CONSTRUCCION DE RED DE DRENAJE SANITARIO EN CALLE LAGUNATE, DCOTAL Y CALLE ZACATECAS, PALMITAS	235,860.59	
	CONSTRUCCION DE PAVIMENTACION HIDRAULICA EN LA CALLE AGUSTIN DE ITURBIDE	1,271,300.00	
			4,050,500.95
RVOPE	DEV TISORE	152.21	152.21
SN	ENERGIA ELECTRICA	156,798.22	156,798.22
	TOTAL		19,449,225.81

En formato FR01 se anexa cuadro resumen de los fondos y desglose de los conceptos que se pagaran de cuentas por pagar al cierre del trimestre 2025.

**NOTAS AL ESTADO DE VARIACIÓN EN LA HACIENDA PUBLICA/PATRIMONIO
DEL 01 DE ENERO AL 31 DE DICIEMBRE DE 2025
(CIFRAS EN PESOS)**

El patrimonio del Municipio de Zempoala representa el reconocimiento neto de los activos y pasivos, adicionado del excedente de ingreso y egresos del ejercicio y ejercicios anteriores que al 31 de diciembre de 2025.

**NOTAS AL ESTADO DEL FLUJO DE EFECTIVO
DEL 01 DE ENERO AL 31 DE DICIEMBRE DE 2025
(CIFRAS EN PESOS)**

1. El análisis de los saldos inicial y final que figuran en la última parte del Estado de Flujo de Efectivo en la cuenta de efectivo y equivalentes es como sigue al 31 de diciembre de 2025.

CONCEPTO	2025	2024
EFFECTIVO	-	-
BANCOS/TESORERÍA	13,688,591.31	10,130,215.59
EFFECTIVO EN BANCOS - DEPENDENCIAS	-	-
INVERSIONES TEMPORALES (HASTA 3 MESES)	-	-
FONDOS CON AFECTACIÓN ESPECIFICA	-	-
DEPÓSITOS DE FONDOS DE TERCEROS Y OTROS	-	-
TOTAL DE EFECTIVO Y EQUIVALENTE	-	-
TOTAL	13,688,591.31	10,130,215.59



2. Conciliación de flujos de Efectivos Netos de las Actividades de Operación y la cuenta de Ahorro/Desahorro antes de Rubros extraordinarios.

	2025	2024
INGRESOS DE GESTIÓN	129,884,051.02	113,974,612.12
PARTICIPACIONES, APORTACIONES, TRANSFERENCIAS	172,475,302.43	165,959,242.73
INGRESOS Y OTROS BENEFICIOS		-
GASTOS DE FUNCIONAMIENTO	177,783,260.96	148,267,005.31
TRANSFERENCIAS, ASIGNACIONES, SUBSIDIOS PARTICIPACIÓN Y APORTACIONES	34,470,996.68	62,950,499.56
PARTICIPACIONES, APORTACIONES, TRANSFERENCIAS	-	-
TOTAL DE SUPERÁVIT/DEFICIT	90,105,095.81	68,716,349.98

CONCILIACIÓN ENTRE LOS INGRESOS PRESUPUESTARIOS Y CONTABLES

Durante el periodo comprendido del 01 de enero al 31 de diciembre de 2025 se obtuvieron ingresos presupuestarios por \$302,359,353.45 provenientes de recursos propios, participaciones, aportaciones, y un ingreso por concepto de ingresos presupuestarios no contables es de \$226.28 dando un total de \$302,359,579.73



INDETEC
República Mexicana

Municipio de Zempoala
Estado de Hidalgo
Conciliación entre los Ingresos Presupuestarios y Contables
Correspondiente Del 01 (ene.) 2025 al 31 (dic.) 2025
(Cifras en pesos)



1. Total de Ingresos Presupuestarios	\$302,359,353.45
2. Más Ingresos Contables No Presupuestarios	\$226.28
2.1 Ingresos Financieros	\$226.28
2.2 Incremento por Variación de Inventarios	\$0.00
2.3 Disminución del Exceso de Estimaciones por Pérdida o Deterioro u Obsolescencia	\$0.00
2.4 Disminución del Exceso de Provisiones	\$0.00
2.5 Otros Ingresos y Beneficios Varios	\$0.00
2.6 Otros Ingresos Contables No Presupuestarios	\$0.00
3. Menos Ingresos Presupuestarios No Contables	\$0.00
3.1 Aprovechamientos Patrimoniales	\$0.00
3.2 Ingresos Derivados de Financiamientos	\$0.00
3.3 Otros Ingresos Presupuestarios No Contables	\$0.00
4. Total de Ingresos Contables	\$302,359,579.73



CONCILIACIÓN ENTRE LOS EGRESOS PRESUPUESTARIOS Y CONTABLE

Durante el periodo comprendido del 01 de enero al 31 de diciembre de 2025 se obtuvieron egresos presupuestarios por \$302,359,353.45 y egresos presupuestarios no contables por \$118,082,766.95 mismos que se conforman de activos que forman parte del patrimonio de municipio, y gastos contables no presupuestarios de \$33,726,849.89 teniendo un total de gastos contables de \$218,003,437.39



Municipio de Zempoala
Estado de Hidalgo
 Conciliación entre los Egresos Presupuestarios y los Gastos Contables
 Correspondiente Del 01 ene. 2025 al 31 dic. 2025
 (Cifras en pesos)



Fecha: 22 ene 2025
 Hora de Impresión: 00:54 p. m.

1. Total de Egresos Presupuestarios	302,359,353.45
2. Menos Egresos Presupuestarios No Contables	118,082,766.95
2.1 Materias Primas y Materiales de Producción y Comercialización	529,529.20
2.2 Materiales y Suministros	327,882,324.20
2.3 Materiales y Ecuos de Mantenimiento	577,814.54
2.4 Materiales y Ecuos Educativos y Recreativos	574,554.70
2.5 Ecuos Instrumental Médico y de Laboratorio	50.00
2.6 Vehículos y Ecuos de Transporte	57,870,847.88
2.7 Ecuos de Defensa y Seguridad	50.00
2.8 Maquinaria, Cotes Ecuos y Herramientas	24,730,281.70
2.9 Activos Biológicos	50.00
2.10 Bienes Inmuebles	50.00
2.11 Activos Intangibles	57,100.00
2.12 Cotes Púlicas en Bienes de Dominio Púlico	368,007,322.95
2.13 Cotes Púlicas en Bienes Púlicos	56,482,478.45
2.14 Acciones y Participaciones de Cotes	50.00
2.15 Cotes de Títulos y Valores	50.00
2.16 Cotes de Plétemos	50.00
2.17 Inversiones en Fideicomisos, Mandatos y Cotes Análogas	50.00
2.18 Provisiones para Contingencias y Cotes Erogaciones Especiales	50.00
2.19 Amortización de Activos Púlicos	50.00
2.20 Aceuses de Bienes Púlicos Anteriores (ADEPAS)	50.00
2.21 Cotes Egresos Presupuestarios No Contables	50.00
3. Más Gastos Contables No Presupuestarios	33,726,849.89
3.1 Estimaciones, Depreciaciones, Deterioros, Obsolescencia, Amortizaciones	33,726,849.89
3.2 Provisiones	50.00
3.3 Deminución de Inventarios	50.00
3.4 Cotes Gastos	50.00
3.5 Inversión Púlica No Destabilizable	50.00



Municipio de Zempoala
Estado de Hidalgo
 Conciliación entre los Egresos Presupuestarios y los Gastos Contables
 Correspondiente Del 01 ene. 2025 al 31 dic. 2025
 (Cifras en pesos)



Fecha: 22 ene 2025
 Hora de Impresión: 00:54 p. m.

3.5 Materias y Suministros (consumos)	33,726,849.89
3.7 Cotes Gastos Contables No Presupuestarios	50.00
4. Total De Gastos Contables	218,003,437.39





Notas de Memoria (Cuentas de Orden)

El Municipio de Zempoala para el ejercicio 2025 realizo la Cuarta Modificación al Presupuesto de Egresos, se publica el 26 de enero del 2026 en el Periódico Oficial del Estado de Hidalgo debido a las necesidades que el Municipio requiere en temas de asistencia social y obra a continuación se hace referencia al comportamiento del ingreso y egreso durante el periodo que se reporta.

Es importante mencionar que los reportes presupuestales que se informan en el apartado VI 1.2 de Información presupuestaria punto 4. Análisis Mensual de egresos pagados por fuente de financiamiento, 5. Estado Análisis del ejercicio del presupuesto de egresos clasificación por fuente de financiamiento, 6. Estado analítico del ejercicio del presupuesto de egresos clasificación por objeto del gasto, reflejan cifras correspondientes al mes de diciembre de 2025, a diferencia de los informes contables y financieros que reflejan cifras anuales. Por lo anterior en las columnas Ampliación/reducción y Modificado reflejamos las diferencias entre dichos reportes

"Bajo protesta de decir verdad declaramos que las cifras contenidas en este estado financiero son veraces y contienen toda la información referente a la situación y los resultados del Municipio de Zempoala, afirmando ser igualmente responsables de la autenticidad y veracidad de las mismas; asimismo, asumimos la responsabilidad derivada de cualquier declaración en falso sobre las mismas.


MTRO. FRANCISCO SINUME RAMIREZ OVIEDO
PRESIDENTE MUNICIPAL


MTRA. GUADALUPE KARLA MARIANA GUTIERREZ GUTIERREZ
SINDICA HACENDARIA


MTRO. LORENA ADRIANA CHAVEZ OMEDO
TESORERA MUNICIPAL

2



INFORMACIÓN PRESUPUESTARIA



Cuenta Pública 2025
Municipio de Zempoala
Estado Analítico de Ingresos
Del 1 de Enero al 31 de Diciembre de 2025
(Cifras en Pesos)



Rubro de Ingresos / Fuente de Financiamiento	Estimado		Ingreso		Diferencia
	Ampliaciones / (Reducciones)	Modificado	Desviación	Residual	
Impuestos	94,455,000	92,019,456	92,019,456	92,019,456	-2,435,544
Cuotas y Aportaciones de Seguridad Social	0	0	0	0	0
Contribuciones de Mejoras	0	0	0	0	0
Derechos	41,545,000	34,127,623	34,127,623	34,127,623	-7,417,377
Derechos	1,223,000	455,377	1,558,377	1,558,377	455,377
Productos	130,000	2,078,594	2,078,594	2,078,594	1,948,594
Aprovisionamientos	1,300,000	0	0	0	-1,300,000
Ingresos por Venta de Bienes, Prestación de Servicios y Otros Ingresos	167,776,145	172,475,302	172,475,302	172,475,302	4,699,157
Participaciones, Aportaciones, Convenios, Incentivos Derivados de la Colaboración Fiscal y Fondos Distintos de Aportaciones	200,000	0	0	0	-200,000
Transferencias, Asignaciones, Subsidios y Subvenciones, y Ingresos Derivados de Financiamientos	0	0	0	0	0
Total	306,629,145	302,359,353	Ingresos excedentes	302,359,353	-4,269,792

Rubro de Ingresos / Fuente de Financiamiento	Estimado		Ingreso		Diferencia
	Ampliaciones / (Reducciones)	Modificado	Desviación	Residual	
Ingresos del Poder Ejecutivo Federal o Estatal y de los Municipios	306,329,145	302,359,353	302,359,353	302,359,353	-2,969,792
Impuestos	94,455,000	92,019,456	92,019,456	92,019,456	-2,435,544
Cuotas y Aportaciones de Seguridad Social	0	0	0	0	0
Contribuciones de Mejoras	0	0	0	0	0
Derechos	41,545,000	34,127,623	34,127,623	34,127,623	-7,417,377
Productos	1,223,000	1,558,377	1,558,377	1,558,377	455,377
Aprovisionamientos	130,000	2,078,594	2,078,594	2,078,594	1,948,594
Participaciones, Aportaciones, Convenios, Incentivos Derivados de la Colaboración Fiscal y Fondos Distintos de Aportaciones	167,776,145	172,475,302	172,475,302	172,475,302	4,699,157
Transferencias, Asignaciones, Subsidios y Subvenciones, y Ingresos y Subvenciones	200,000	0	0	0	-200,000
Ingresos de las Entes Públicos de los Poderes Legislativo y Judicial, de los Organos Autónomos y del Sector Parastatal o Paramunicipal, así como de las Empresas Públicas del Estado	1,300,000	0	0	0	-1,300,000
Cuotas y Aportaciones de Seguridad Social	0	0	0	0	0
Productos	0	0	0	0	0
Ingresos por Venta de Bienes, Prestación de Servicios y Otros Ingresos	1,300,000	0	0	0	-1,300,000
Transferencias, Asignaciones, Subsidios y Subvenciones, y Ingresos y Subvenciones	0	0	0	0	0
Ingresos Derivados de Financiamientos	0	0	0	0	0
Total	306,629,145	302,359,353	Ingresos excedentes	302,359,353	-4,269,792

El presente informe de cuentas públicas fue elaborado en el estado financiero con vigencia y contienen toda la información referente a la situación y/o los resultados del Municipio de Zempoala, conforme al sistema responsabilidad de la autonomía y veracidad de los datos, así como la estabilidad del estado financiero en los términos antes mencionados.

FRANCISCO SINUHE ANAGUI GARCÍA
PRESIDENTE MUNICIPAL
MIRTA LORENA AFRANCA GONZALEZ OSORIO
TESORERA MUNICIPAL

GUADALUPE CASTELLANOS GUERRERO
MAYORDOMO MUNICIPAL



Rubro de Ingreso	Presupuesto Vigente												Total	Diferencia (Urbano - Total)
	Ene	Feb	Mar	Abr	May	Jun	Jul	Ago	Sep	Oct	Nov	Dic		
11.00 Impuestos sobre los ingresos	\$991,522.19	\$53,903.02	\$5,169.10	\$46,061.30	\$47,377.60	\$82,887.90	\$22,846.00	\$214,247.64	\$201,257.80	\$145,025.03	\$65,220.80	\$16,666.00	\$991,532.19	\$0.00
11-01 Impuesto a los ingresos obtenidos	\$0.00	\$2,319.36	\$0.00	\$9,969.00	\$0.00	\$0.00	\$0.00	\$-12,283.36	\$0.00	\$0.00	\$0.00	\$0.00	\$142,785.56	\$0.00
11-02 Impuesto sobre juegos de parloteros, \$788,746.63	\$11,773.36	\$0.00	\$0.00	\$0.00	\$0.00	\$22,846.00	\$158,577.00	\$201,257.80	\$0.00	\$145,025.03	\$22,177.00	\$16,666.00	\$788,746.63	\$0.00
11-03 Impuesto a comercios ambulantes \$79,087,650.21	\$39,110.30	\$5,169.10	\$6,235,616.66	\$6,193,091.56	\$4,986,082.69	\$3,815,730.32	\$3,972,534.32	\$5,946,672.00	\$3,614,771.05	\$4,932,425.11	\$4,317,478.98	\$963,119.00	\$79,087,650.21	\$0.00
12.00 Impuestos sobre el patrimonio \$31,503,137.80	\$21,208,983.14	\$3,469,981.93	\$3,469,981.93	\$1,952,608.87	\$444,128.43	\$397,172.07	\$444,128.43	\$241,661.36	\$292,904.50	\$59,861.00	\$15,021.00	\$18,000.00	\$31,503,137.80	\$0.00
12-01 Impuesto predial \$4,634,745.85	\$2,946,925.39	\$567,420.00	\$567,420.00	\$441,366.50	\$66,179.07	\$89,207.14	\$28,214.00	\$241,661.36	\$241,661.36	\$54,434.00	\$371,422.00	\$944,587.00	\$4,634,745.85	\$0.00
12-01-01 Rústico \$18,003,299.51	\$2,893,586.93	\$2,893,586.93	\$1,442,234.97	\$325,343.00	\$382,207.29	\$431,292.00	\$431,292.00	\$241,661.36	\$241,661.36	\$54,434.00	\$371,422.00	\$944,587.00	\$18,003,299.51	\$0.00
12-01-02 Urbano \$350,057.25	\$329,358.25	\$18,697.00	\$19,006.00	\$19,006.00	\$5,659.00	\$2,712.00	\$1,982.00	\$2,034.00	\$904.00	\$304.00	\$0.00	\$62.00	\$350,057.25	\$0.00
12-01-03 Edilial \$47,554,512.41	\$3,748,631.30	\$2,725,634.73	\$4,242,484.69	\$4,588,923.02	\$3,371,603.89	\$3,511,448.32	\$5,028,235.14	\$6,028,235.14	\$3,321,868.55	\$4,927,939.68	\$80,551.00	\$25,589.00	\$47,554,512.41	\$0.00
12-02 Traslado de domicilio \$1,695,521.00	\$811,564.86	\$370,626.00	\$1,627,271.85	-\$94,023.71	\$66,905.00	\$76,653.00	\$67,552.00	\$67,158.00	\$67,158.00	\$55,135.00	\$80,551.00	\$5,602.00	\$1,695,521.00	\$0.00
17.00 Accesorios de impuestos \$1,695,521.00	\$370,626.00	\$370,626.00	\$1,627,271.85	-\$94,023.71	\$66,905.00	\$76,653.00	\$67,552.00	\$67,158.00	\$67,158.00	\$55,135.00	\$80,551.00	\$5,602.00	\$1,695,521.00	\$0.00
17-02 Recargos predial \$10,304,752.95	\$3,543,188.49	\$913,391.00	\$772,915.60	\$788,139.86	\$303,364.00	\$416,630.00	\$582,198.00	\$590,488.00	\$590,488.00	\$404,386.00	\$668,255.00	\$377,295.00	\$10,304,752.95	\$0.00
18.00 Otros impuestos \$10,304,752.95	\$3,543,188.49	\$913,391.00	\$772,915.60	\$788,139.86	\$303,364.00	\$416,630.00	\$582,198.00	\$590,488.00	\$590,488.00	\$404,386.00	\$668,255.00	\$377,295.00	\$10,304,752.95	\$0.00
18-01 Razagos predial \$33,630,654.36	\$3,543,188.49	\$913,391.00	\$772,915.60	\$788,139.86	\$303,364.00	\$416,630.00	\$582,198.00	\$590,488.00	\$590,488.00	\$404,386.00	\$668,255.00	\$377,295.00	\$33,630,654.36	\$0.00
43.00 Derechos por prestación de servicios \$2,871,699.73	\$1,822,413.64	\$222,765.20	\$169,354.20	\$60,873.60	\$45,525.20	\$40,314.20	\$40,915.40	\$53,537.40	\$18,535.00	\$27,393.60	\$64,944.50	\$306,117.39	\$2,871,699.73	\$0.00
43-01 Derechos por servicios de drenaje y \$489.60	\$0.00	\$0.00	\$489.60	\$0.00	\$0.00	\$0.00	\$0.00	\$0.00	\$0.00	\$0.00	\$0.00	\$0.00	\$489.60	\$0.00
43-01-03 Derechos por uso de rastro, guardas \$77,250.40	\$10,709.00	\$123.00	\$19,200.00	\$13,365.20	\$116.50	\$233.00	\$116.50	\$5,557.30	\$8,669.00	\$216.40	\$0.00	\$133.20	\$77,250.40	\$0.00
43-01-05 Derechos por registro, licencias y \$6,859,224.31	\$1,511,160.60	\$608,695.88	\$391,847.22	\$401,161.51	\$366,061.00	\$554,644.62	\$623,231.16	\$1,624,410.60	\$1,624,410.60	\$1,624,410.60	\$1,624,410.60	\$1,624,410.60	\$6,859,224.31	\$0.00
43-02-01 Derechos por registro del estado \$23,900,031.91	\$67,403.20	\$59,732.20	\$37,458.10	\$17,700.40	\$18,193.78	\$10,244.50	\$11,246.10	\$291,147.14	\$293,827.70	\$286,512.30	\$292,865.62	\$365,848.90	\$23,900,031.91	\$0.00
43-02-02 Derechos por servicios de \$2,736,150.61	\$180,830.07	\$177,028.91	\$161,706.61	\$71,651.61	\$23,118.33	\$294,376.72	\$294,376.72	\$98,575.70	\$98,575.70	\$12,119.60	\$70,000.70	\$114,010.90	\$2,736,150.61	\$0.00
43-02-03 Derechos por servicio de \$1,644,550.62	\$244,698.22	\$169,811.00	\$173,421.71	\$199,552.80	\$132,054.19	\$261,571.20	\$81,083.20	\$58,448.80	\$58,448.80	\$0.00	\$29,454.40	\$294,663.10	\$1,644,550.62	\$0.00
43-02-04 Derechos por servicio de \$1,214,897.31	\$996,400.61	\$0.00	\$0.00	\$118,266.60	\$97.50	\$0.00	\$2,443.50	\$0.00	\$0.00	\$4,866.60	\$0.00	\$0.00	\$1,214,897.31	\$0.00
43-02-05 Derechos por expedición y \$272,085.86	\$0.00	\$4,487.27	\$0.00	\$0.00	\$0.00	\$0.00	\$13,780.20	\$13,780.20	\$13,780.20	\$0.00	\$0.00	\$0.00	\$272,085.86	\$0.00
43-03 Derechos en materia de desarrollo \$23,820,594.92	\$457,668.35	\$1,264,372.00	\$1,191,782.94	\$834,184.02	\$421,781.18	\$1,310,510.12	\$1,726,341.69	\$1,167,105.01	\$2,459,082.41	\$1,321,638.01	\$695,082.41	\$10,759,998.38	\$23,820,594.92	\$0.00
43-03-01 Derechos por saneamiento, \$51,162,573.90	\$50,006.25	\$56,613.75	\$80,321.21	\$94,238.82	\$102,025.40	\$51,131.00	\$105,933.07	\$159,998.10	\$91,903.40	\$103,847.40	\$50,220.90	\$217,220.60	\$51,162,573.90	\$0.00
43-03-02 Derechos por realización y \$5,988,821.46	\$375,068.33	\$1,171,027.95	\$402,100.03	\$223,086.60	\$194,385.50	\$511,403.12	\$223,343.85	\$253,758.80	\$611,558.50	\$333,094.30	\$302,235.40	\$5,988,821.46	\$0.00	
43-03-03 Derechos por licencias para \$4,776,168.79	\$11,709.62	\$8,458.48	\$125,277.02	\$82,977.95	\$12,584.20	\$15,689.84	\$104,410.07	\$46,519.52	\$156,618.02	\$34,601.07	\$55,709.93	\$4,955,908.74	\$4,776,168.79	\$0.00
43-03-04 Otros derechos por servicios \$71,412,816.19	\$0.00	\$0.00	\$4,814,777.00	\$83,844.68	\$45,300.59	\$454,669.44	\$386,905.99	\$389,646.02	\$1,018,232.75	\$565,857.44	\$172,100.59	\$4,000,354.14	\$71,412,816.19	\$0.00





Url: supervisor

ip:192.168.1.1

Cuenta Publica 2025
Municipio de Zempoala
Estado Analitico Mensual de Ingresos

Al 31/dic/2025

Fecha y 21/feb/2025

12:45 p. m.

Table with columns: Cuenta, Presupuesto, Ene, Feb, Mar, Abr, May, Jun, Jul, Ago, Sep, Oct, Nov, Dic, Total. Rows include categories like Derechos por participacion, Otros Derechos, Accesorios de Derechos, etc.





Cuenta Publica 2025
Municipio de Zempoala
Estado de Hidalgo
Estado Analítico Mensual de Ingresos

Al 31/dic./2025

Ucr: rptspmsr
rptAnaliticoPptus

Fecha y 21abr/2026

12:45 p. m.

Rubro de Ingreso	Presupuesto Vigente	Ejercicio												Total Vigente	Diferencia Vigente - Total
		Ene	Feb	Mar	Abr	May	Jun	Jul	Ago	Sep	Oct	Nov	Dic		
01-32 Impuesto Sobre Automóviles	\$432.55	\$0.00	\$5.72	\$18.88	\$8.75	\$53.77	\$1.14	\$0.27	\$0.08	\$0.10	\$0.26	\$0.09	\$333.88	\$432.55	\$0.00
01-33 Fondo de Compensación Interés	\$1,654.58	\$0.00	\$94.88	\$93.44	\$102.56	\$55.52	\$35.52	\$3.20	\$3.74	\$3.00	\$2.73	\$3.43	\$1,468.58	\$1,654.58	\$0.00
01-34 RUVIFE	\$39,960.00	\$0.00	\$0.00	\$0.00	\$39,960.00	\$0.00	\$0.00	\$0.00	\$0.00	\$0.00	\$0.00	\$0.00	\$39,960.00	\$39,960.00	\$0.00
01-35 RUVIFE (Intereses)	\$0.00	\$0.00	\$0.00	\$0.00	\$46.45	\$51.68	\$36.22	\$17.77	\$0.07	\$0.00	\$0.00	\$0.01	-\$152.20	\$0.00	\$0.00
01-36 Participación por la recaudación	\$4,007,452.00	\$759,702.00	\$0.00	\$727,484.00	\$351,911.00	\$347,208.00	\$306,519.00	\$366,252.00	\$299,599.00	\$309,274.00	\$298,693.00	\$300,600.00	\$4,007,452.00	\$4,007,452.00	\$0.00
01-30 Emplacación de bienes inmuebles	\$215,738.06	\$9,359.91	\$5,866.48	\$5,023.81	\$8,952.30	\$21,905.42	\$13,395.92	\$33,864.82	\$40,349.92	\$40,349.92	\$11,555.08	\$27,116.45	\$21,798.48	\$215,738.06	\$0.00
01-31 Fondo emergente Impuesto Sobre	\$1,511,398.00	\$0.00	\$0.00	\$0.00	\$278,811.00	\$141,224.00	\$162,309.00	\$145,752.00	\$145,022.00	\$171,290.00	\$156,159.00	\$155,888.00	\$1,511,398.00	\$1,511,398.00	\$0.00
01-32 Fondos emergente de Impuesto	\$423.27	\$0.00	\$0.00	\$0.00	\$105.23	\$24.40	\$27.00	\$18.92	\$19.42	\$5.37	\$3.73	\$2.20	\$423.27	\$423.27	\$0.00
02-00 Aportaciones	\$77,009,652.33	\$4,922,286.11	\$8,872,813.64	\$6,708,581.70	\$6,713,346.36	\$6,713,707.68	\$6,709,772.84	\$6,704,524.81	\$6,704,687.97	\$6,710,824.72	\$6,704,859.57	\$4,823,267.12	\$77,009,652.33	\$77,009,652.33	\$0.00
02-01 Fondo de Aportaciones para la	\$4,050,385.00	\$4,050,385.00	\$1,881,595.00	\$1,881,595.00	\$1,881,595.00	\$1,881,595.00	\$1,881,595.00	\$1,881,595.00	\$1,881,595.00	\$1,881,595.00	\$1,881,595.00	\$0.00	\$4,050,385.00	\$4,050,385.00	\$0.00
02-02 Fondo de Aportaciones para el	\$4,822,286.00	\$4,822,286.00	\$4,822,286.00	\$4,822,286.00	\$4,822,286.00	\$4,822,286.00	\$4,822,286.00	\$4,822,286.00	\$4,822,286.00	\$4,822,286.00	\$4,822,286.00	\$4,822,286.00	\$4,822,286.00	\$4,822,286.00	\$0.00
02-03 Fondo de Aportaciones para	\$4,822,286.21	\$1,672.38	\$2,835.66	\$3,796.84	\$4,568.69	\$2,118.84	\$236.84	\$295.28	\$855.55	\$278.17	\$333.39	\$438.06	\$4,822,286.21	\$4,822,286.21	\$0.00
02-04 Fondo de Aportaciones para	\$2,299,622.44	\$0.26	\$1,835.04	\$3,718.42	\$5,249.89	\$3,718.42	\$407.17	\$501.69	\$855.55	\$856.18	\$533.06	\$351.76	\$2,299,622.44	\$2,299,622.44	\$0.00
Total	\$32,225,823.55	\$14,842,576.82	\$27,382,032.73	\$23,165,670.28	\$24,170,231.38	\$23,658,358.42	\$17,845,380.78	\$26,633,000.21	\$20,842,971.19	\$20,842,971.19	\$22,225,823.55	\$17,215,359.47	\$32,225,823.55	\$32,225,823.55	\$0.00

"Bajo protesta de no decir verdad, certifico que las cifras que se expresan en este estado financiero son veraces y contienen toda la información referente a la situación y/o los resultados del municipio de Zempoala, afirmando ser legalmente responsables de la autenticidad y veracidad de las mismas, asimismo, se aprueba la legalidad y veracidad de cualquier declaración en falso sobre las mismas."

MTRA. LORENA ABRIL CARRERA
 TESOERA MUNICIPAL

MTRA. GUADALUPE KARLA MARÍA GUTIÉRREZ GUTIÉRREZ
 SINDICATO MUNICIPAL



Cuenta Pública 2025
Municipio de Zempoala
Estado de Hidalgo
Estado Analítico de Ingresos Presupuestales

Al 31/dic./2025

Usu. superior

Fecha y hora de
21/abr./2025
12:46 p. m.



Fuente de Ingresos	Ley de Ingresos		Ley de Ingresos		Ingresos		Ingresos		Devenido Por		Avance de Recaudación
	Estimada	Ampliaciones / (Reducciones)	Modificada	Devenidos	Recaudados	Devenido Por Recaudar	Recaudación / (Estimación)				
11.00 Impuestos sobre los Ingresos											
Impuesto sobre juegos permitidos, espectáculos públicos,	\$55,000.00	\$876,532.19	\$931,532.19	\$931,532.19	\$931,532.19	\$0.00	\$0.00	\$0.00	\$0.00	100.00 %	
Impuesto a comercios ambulantes	\$20,000.00	\$122,785.56	\$142,785.56	\$142,785.56	\$142,785.56	\$0.00	\$0.00	\$0.00	\$0.00	100.00 %	
	\$35,000.00	\$753,746.63	\$788,746.63	\$788,746.63	\$788,746.63	\$0.00	\$0.00	\$0.00	\$0.00	100.00 %	
12.00 Impuestos sobre el patrimonio											
Impuesto predial	\$90,000,000.00	-\$10,912,349.79	\$79,087,650.21	\$79,087,650.21	\$79,087,650.21	\$0.00	\$0.00	\$0.00	\$0.00	100.00 %	
Rustico	\$37,000,000.00	-\$5,466,862.20	\$31,533,137.80	\$31,533,137.80	\$31,533,137.80	\$0.00	\$0.00	\$0.00	\$0.00	100.00 %	
Urbano	\$10,000,000.00	-\$5,385,284.15	\$4,634,745.85	\$4,634,745.85	\$4,634,745.85	\$0.00	\$0.00	\$0.00	\$0.00	100.00 %	
Eldial	\$26,000,000.00	\$548,334.70	\$26,548,334.70	\$26,548,334.70	\$26,548,334.70	\$0.00	\$0.00	\$0.00	\$0.00	100.00 %	
Traslado de dominio	\$1,000,000.00	-\$649,942.75	\$350,057.25	\$350,057.25	\$350,057.25	\$0.00	\$0.00	\$0.00	\$0.00	100.00 %	
Accesorios de dominio	\$53,000,000.00	-\$5,445,487.59	\$47,554,512.41	\$47,554,512.41	\$47,554,512.41	\$0.00	\$0.00	\$0.00	\$0.00	100.00 %	
Recargos predio	\$2,600,000.00	-\$904,479.00	\$1,695,521.00	\$1,695,521.00	\$1,695,521.00	\$0.00	\$0.00	\$0.00	\$0.00	100.00 %	
Accesorios	\$1,000,000.00	\$695,521.00	\$1,695,521.00	\$1,695,521.00	\$1,695,521.00	\$0.00	\$0.00	\$0.00	\$0.00	100.00 %	
Otros impuestos	\$1,600,000.00	-\$1,600,000.00	\$0.00	\$0.00	\$0.00	\$0.00	\$0.00	\$0.00	\$0.00	0.00 %	
Otros impuestos	\$1,800,000.00	\$8,504,752.95	\$10,304,752.95	\$10,304,752.95	\$10,304,752.95	\$0.00	\$0.00	\$0.00	\$0.00	100.00 %	
Rezagos predio	\$1,800,000.00	\$8,504,752.95	\$10,304,752.95	\$10,304,752.95	\$10,304,752.95	\$0.00	\$0.00	\$0.00	\$0.00	100.00 %	
17.00 Derechos por prestación de servicios											
Derechos por servicios públicos	\$40,795,000.00	-\$7,164,345.64	\$33,630,654.36	\$33,630,654.36	\$33,630,654.36	\$0.00	\$0.00	\$0.00	\$0.00	100.00 %	
Derechos por servicios de agua potable	\$2,880,000.00	\$70,835.13	\$2,950,835.13	\$2,950,835.13	\$2,950,835.13	\$0.00	\$0.00	\$0.00	\$0.00	100.00 %	
Derechos por servicios de drenaje y alcantarillado	\$2,800,000.00	\$71,699.73	\$2,871,699.73	\$2,871,699.73	\$2,871,699.73	\$0.00	\$0.00	\$0.00	\$0.00	100.00 %	
Derechos por uso de rastro, guarda y malanza de	\$5,000.00	-\$4,510.40	\$489.60	\$489.60	\$489.60	\$0.00	\$0.00	\$0.00	\$0.00	100.00 %	
Derechos por servicio y uso de panteones	\$50,000.00	-\$3,604.60	\$46,395.40	\$46,395.40	\$46,395.40	\$0.00	\$0.00	\$0.00	\$0.00	100.00 %	
Derechos por servicio de limpieza	\$20,000.00	\$27,250.40	\$77,250.40	\$77,250.40	\$77,250.40	\$0.00	\$0.00	\$0.00	\$0.00	100.00 %	
Derechos por registro, licencias y permisos diversos	\$4,925,000.00	-\$20,000.00	\$6,859,224.31	\$6,859,224.31	\$6,859,224.31	\$0.00	\$0.00	\$0.00	\$0.00	100.00 %	
Derechos por registro del estado familiar	\$150,000.00	\$1,934,224.31	\$6,859,224.31	\$6,859,224.31	\$6,859,224.31	\$0.00	\$0.00	\$0.00	\$0.00	100.00 %	
Derechos por servicios de certificaciones, legalizaciones	\$2,300,000.00	\$150,083.91	\$300,083.91	\$300,083.91	\$300,083.91	\$0.00	\$0.00	\$0.00	\$0.00	100.00 %	
Derechos por servicio de expedición y renovación de	\$2,300,000.00	\$436,150.61	\$2,736,150.61	\$2,736,150.61	\$2,736,150.61	\$0.00	\$0.00	\$0.00	\$0.00	100.00 %	
Derechos por servicio de expedición, revalidación y canje de	\$2,300,000.00	-\$655,449.38	\$1,644,550.62	\$1,644,550.62	\$1,644,550.62	\$0.00	\$0.00	\$0.00	\$0.00	100.00 %	
Derechos por expedición, revalidación y canje de	\$65,000.00	\$719,366.00	\$784,366.00	\$784,366.00	\$784,366.00	\$0.00	\$0.00	\$0.00	\$0.00	100.00 %	
Derechos por licencia o permiso para la prestación de	\$25,000.00	\$1,056,987.31	\$1,121,987.31	\$1,121,987.31	\$1,121,987.31	\$0.00	\$0.00	\$0.00	\$0.00	100.00 %	
Derechos en materia de desarrollo urbano y ecología	\$32,990,000.00	-\$20,000.00	\$32,970,000.00	\$32,970,000.00	\$32,970,000.00	\$0.00	\$0.00	\$0.00	\$0.00	100.00 %	
Derechos por alineamiento, deslinde y nomenclatura.	\$140,000.00	-\$9,169,405.08	\$23,820,594.92	\$23,820,594.92	\$23,820,594.92	\$0.00	\$0.00	\$0.00	\$0.00	100.00 %	
		\$1,022,573.90	\$1,162,573.90	\$1,162,573.90	\$1,162,573.90	\$0.00	\$0.00	\$0.00	\$0.00	100.00 %	





Cuenta Publica 2025
Municipio de Zempoala
Estado de Hidalgo
Estado Analítico de Ingresos Presupuestales




Utr: supervisor

Al 31/dic./2025

Fecha y 21/abr./2026
hora de 12:46 p. m.

Fuente de Ingresos	Ley de Ingresos Estimada	Ampliaciones / (Reducciones)	Ley de Ingresos Modificada	Ingresos Devengados	Ingresos Recaudados	Devengado Por Recaudar	Avance de Recaudación (Recaudación / Estimación)
--------------------	-----------------------------	---------------------------------	-------------------------------	------------------------	------------------------	---------------------------	---

44.00	Otros DERECHOS	\$4,500,000.00	\$648,413.58	\$5,148,413.58	\$5,148,413.58	\$0.00	100.00 %
	Derechos por la realización y expedición de avalúos	\$18,000,000.00	-\$12,411,178.54	\$5,588,821.46	\$5,588,821.46	\$0.00	100.00 %
	Derechos por la expedición de constancias y	\$10,000,000.00	-\$5,223,890.21	\$4,776,109.79	\$4,776,109.79	\$0.00	100.00 %
	Derechos por autorización de permisos en obras para	\$20,000.00	-\$20,000.00	\$0.00	\$0.00	\$0.00	0.00 %
	Derechos por autorización para la venta de lotes de	\$100,000.00	-\$100,000.00	\$0.00	\$0.00	\$0.00	0.00 %
	Otros derechos por servicios relacionados con el	\$100,000.00	\$7,041,216.19	\$7,141,216.19	\$7,141,216.19	\$0.00	100.00 %
	Derechos por la participación en concursos, licitaciones y	\$130,000.00	-\$126,600.00	\$3,400.00	\$3,400.00	\$0.00	100.00 %
	OTROS DERECHOS	\$200,000.00	\$231,470.00	\$431,470.00	\$431,470.00	\$0.00	100.00 %
	Retagos agua	\$200,000.00	\$231,470.00	\$431,470.00	\$431,470.00	\$0.00	100.00 %
	Accesorios de Derechos	\$550,000.00	-\$550,000.00	\$0.00	\$0.00	\$0.00	0.00 %
	Accesorios de Derechos	\$400,000.00	-\$400,000.00	\$0.00	\$0.00	\$0.00	0.00 %
	Recargos del agua potable	\$400,000.00	-\$400,000.00	\$0.00	\$0.00	\$0.00	0.00 %
	Accesorios	\$150,000.00	-\$150,000.00	\$0.00	\$0.00	\$0.00	0.00 %
49.00	Derechos no Comprendidos en la Ley de Ingresos	\$0.00	\$65,499.10	\$65,499.10	\$65,499.10	\$0.00	100.00 %
	ACCESORIOS DE DERECHOS	\$0.00	\$65,499.10	\$65,499.10	\$65,499.10	\$0.00	100.00 %
	Recargos de agua	\$0.00	\$65,499.10	\$65,499.10	\$65,499.10	\$0.00	100.00 %
51.00	PRODUCTOS	\$1,223,000.00	\$435,377.17	\$1,658,377.17	\$1,658,377.17	\$0.00	100.00 %
	Arrendamiento de bienes muebles o inmuebles propiedad	\$475,000.00	\$1,183,377.17	\$1,658,377.17	\$1,658,377.17	\$0.00	100.00 %
	Uso de plazas y pisos en las calles, pasajes y lugares	\$470,000.00	-\$365,000.00	\$105,000.00	\$105,000.00	\$0.00	100.00 %
	Arrendamiento de terrenos, montes, pastos y demás	\$70,000.00	-\$70,000.00	\$0.00	\$0.00	\$0.00	0.00 %
	Expedición o reproducción de información pública	\$400,000.00	-\$295,000.00	\$105,000.00	\$105,000.00	\$0.00	100.00 %
	Productos de lipo corriente	\$5,000.00	-\$5,000.00	\$0.00	\$0.00	\$0.00	0.00 %
51-01	EDIFICIOS NO HABITACIONALES	\$0.00	\$1,553,377.17	\$1,553,377.17	\$1,553,377.17	\$0.00	100.00 %
	Edificios no habitacionales	\$200,000.00	-\$200,000.00	\$0.00	\$0.00	\$0.00	0.00 %
	Edificios públicos	\$200,000.00	-\$200,000.00	\$0.00	\$0.00	\$0.00	0.00 %
51-09	VEHICULOS Y EQUIPO DE TRANSPORTE	\$200,000.00	-\$200,000.00	\$0.00	\$0.00	\$0.00	0.00 %
	vehículos y equipo terrestre	\$500,000.00	-\$500,000.00	\$0.00	\$0.00	\$0.00	0.00 %
	Vehículos y equipo terrestre	\$500,000.00	-\$500,000.00	\$0.00	\$0.00	\$0.00	0.00 %
51-17	LICENCIAS	\$48,000.00	-\$48,000.00	\$0.00	\$0.00	\$0.00	0.00 %
	Licencias Informáticas e Intelectuales	\$48,000.00	-\$48,000.00	\$0.00	\$0.00	\$0.00	0.00 %
	Equipamiento Institucional	\$48,000.00	-\$48,000.00	\$0.00	\$0.00	\$0.00	0.00 %





Cuenta Publica 2025
Municipio de Zempoala
Estado de Hidalgo
Estado Analítico de Ingresos Presupuestales



Ucr: supervisor

Al 31/dic./2025

Fecha y hora de
21/abr./2026
12:46 p. m.

Fuente de Ingresos	Ley de Ingresos Estimada	Ampliaciones / (Reducciones)	Ley de Ingresos Modificada	Ingresos Devengados	Ingresos Recaudados	Devengado Por Recaudar	Avance de Recaudación / (Recaudación / Estimación)
--------------------	--------------------------	------------------------------	----------------------------	---------------------	---------------------	------------------------	--

61.00	Aprovechamientos	\$130,000.00	\$1,948,594.04	\$2,078,594.04	\$2,078,594.04	\$2,078,594.04	\$0.00	100.00 %
61.02	MULTAS	\$130,000.00	\$1,948,594.04	\$2,078,594.04	\$2,078,594.04	\$2,078,594.04	\$0.00	100.00 %
	Multas Impuestas a los infractores de los reglamentos	\$130,000.00	\$1,948,594.04	\$2,078,594.04	\$2,078,594.04	\$2,078,594.04	\$0.00	100.00 %
71.00	Ingresos por Venta de Bienes y Prestación de Servicios	\$900,000.00	-\$900,000.00	\$0.00	\$0.00	\$0.00	\$0.00	0.00 %
	Ingresos por Cuota de Recuperación de Desayunos Fijos	\$500,000.00	-\$500,000.00	\$0.00	\$0.00	\$0.00	\$0.00	0.00 %
	Ingresos por Cuota de Recuperación de Complementos	\$400,000.00	-\$400,000.00	\$0.00	\$0.00	\$0.00	\$0.00	0.00 %
72.00	Ingresos por Venta de Bienes y Prestación de Servicios	\$400,000.00	-\$400,000.00	\$0.00	\$0.00	\$0.00	\$0.00	0.00 %
	Ingresos por Cuota de Recuperación de Desayunos	\$400,000.00	-\$400,000.00	\$0.00	\$0.00	\$0.00	\$0.00	0.00 %
81.00	Participaciones	\$93,819,636.00	\$1,645,814.10	\$95,465,450.10	\$95,465,450.10	\$95,465,450.10	\$0.00	100.00 %
	Fondo General de Participaciones (FGP)	\$61,532,526.00	\$56,558.99	\$61,589,084.99	\$61,589,084.99	\$61,589,084.99	\$0.00	100.00 %
	Fondo de Fomento Municipal (FFM)	\$18,159,230.00	\$2,059,006.68	\$20,218,236.68	\$20,218,236.68	\$20,218,236.68	\$0.00	100.00 %
	Impuesto Sobre Automóviles Nuevos (ISAN)	\$647,690.00	\$164,795.06	\$812,485.06	\$812,485.06	\$812,485.06	\$0.00	100.00 %
	Impuesto Especial Sobre Producción y Servicios (IEPS)	\$1,059,029.00	\$92,802.42	\$1,151,831.42	\$1,151,831.42	\$1,151,831.42	\$0.00	100.00 %
	Incentivos a la Venta Final de Gasolinas y Diésel (IVFGD)	\$2,622,158.00	-\$674,949.70	\$1,950,308.30	\$1,950,308.30	\$1,950,308.30	\$0.00	100.00 %
	Fondo de Compensación del Impuesto sobre Automóviles	\$101,960.00	\$6,971.23	\$108,931.23	\$108,931.23	\$108,931.23	\$0.00	100.00 %
	Fondo de Fiscalización y Recaudación (FOFYR)	\$1,838,481.00	\$281,750.86	\$2,120,231.86	\$2,120,231.86	\$2,120,231.86	\$0.00	100.00 %
	Fondo para la Estabilización de los Ingresos de las	\$500,000.00	-\$500,000.00	\$0.00	\$0.00	\$0.00	\$0.00	0.00 %
	Fondo de Compensación	\$2,255,562.00	-\$552,853.91	\$1,702,708.09	\$1,702,708.09	\$1,702,708.09	\$0.00	100.00 %
	Fondo General de Participaciones (FGP) Interes	\$0.00	\$23,178.80	\$23,178.80	\$23,178.80	\$23,178.80	\$0.00	100.00 %
	Fondo de Fomento Municipal (FFM) Interes	\$0.00	\$4,048.95	\$4,048.95	\$4,048.95	\$4,048.95	\$0.00	100.00 %
	Fondo de Compensación de Impuesto sobre Automóviles	\$0.00	\$70.88	\$70.88	\$70.88	\$70.88	\$0.00	100.00 %
	Participación por la recaudación del ISR (ISR) Interes	\$0.00	\$2,717.67	\$2,717.67	\$2,717.67	\$2,717.67	\$0.00	100.00 %
	Enajenación de bienes inmuebles Interes	\$0.00	\$172.20	\$172.20	\$172.20	\$172.20	\$0.00	100.00 %
	Fondo de Fiscalización y Recaudación (FOFYR) Interes	\$0.00	\$1,894.53	\$1,894.53	\$1,894.53	\$1,894.53	\$0.00	100.00 %
	Impuesto Especial Sobre Producción y Servicios (IEPS)	\$0.00	\$148.22	\$148.22	\$148.22	\$148.22	\$0.00	100.00 %
	Incentivos a la Venta Final de Gasolinas y Diésel (IVFGD)	\$0.00	\$2,142.36	\$2,142.36	\$2,142.36	\$2,142.36	\$0.00	100.00 %
	Impuesto Sobre Automóviles Nuevos (ISAN) Interes	\$0.00	\$432.95	\$432.95	\$432.95	\$432.95	\$0.00	100.00 %
	Fondo de Compensación Interes	\$0.00	\$1,854.58	\$1,854.58	\$1,854.58	\$1,854.58	\$0.00	100.00 %
	REVIPE	\$0.00	\$39,960.00	\$39,960.00	\$39,960.00	\$39,960.00	\$0.00	100.00 %
	Participación por la recaudación del ISR (ISR)	\$5,100,000.00	-\$1,092,548.00	\$4,007,452.00	\$4,007,452.00	\$4,007,452.00	\$0.00	100.00 %
	Enajenación de bienes inmuebles	\$0.00	\$215,738.06	\$215,738.06	\$215,738.06	\$215,738.06	\$0.00	100.00 %
	Fondo emergente Impuesto Sobre Nomina	\$0.00	\$1,511,398.00	\$1,511,398.00	\$1,511,398.00	\$1,511,398.00	\$0.00	100.00 %
	Fondo emergente de Impuesto Sobre Nomina (Interes)	\$0.00	\$423.27	\$423.27	\$423.27	\$423.27	\$0.00	100.00 %





Cuenta Publica 2025
Municipio de Zempoala
Estado de Hidalgo
Estado Analítico de Ingresos Presupuestales

Al 31/dic./2025

Usu: supervisor

Fecha y hora de
 21/abr./2026
 12:46 p. m.



Fuente de Ingresos	Ley de Ingresos Estimada	Ampliaciones / (Reducciones)	Ley de Ingresos Modificada	Ingresos Devengados	Ingresos Recaudados	Devengado Por Recaudar	Avance de Recaudación / (Recaudación / Estimación)
--------------------	--------------------------	------------------------------	----------------------------	---------------------	---------------------	------------------------	--

82.00	Aportaciones						
	Fondo de Aportaciones para la Infraestructura Social	\$73,956,509.00	\$3,053,343.33	\$77,009,852.33	\$77,009,852.33	\$0.00	100.00 %
	Fondo de Aportaciones para el Fortalecimiento Municipal	\$20,161,531.00	-\$1,058,437.00	\$19,103,094.00	\$19,103,094.00	\$0.00	100.00 %
	Fondo de Aportaciones para el Fortalecimiento Municipal	\$53,794,978.00	\$4,072,569.00	\$57,867,547.00	\$57,867,547.00	\$0.00	100.00 %
	Fondo de Aportaciones para la Infraestructura Social	\$0.00	\$15,539.21	\$15,539.21	\$15,539.21	\$0.00	100.00 %
	Subsidios y Subvenciones	\$0.00	\$23,672.12	\$23,672.12	\$23,672.12	\$0.00	100.00 %
	Programa de Fortalecimiento a la Transversalidad de la	\$200,000.00	-\$200,000.00	\$0.00	\$0.00	\$0.00	0.00 %
	Total	\$306,629,146.00	-\$4,269,791.55	\$302,359,353.45	\$302,359,353.45	\$0.00	100.00 %

"Bajo protesta de decir verdad declaramos que las cifras contenidas en este estado financiero son veraces y contienen toda la información referente a la situación y/o los resultados de los programas de Zempoala, declarando ser legítimamente responsables de la autenticidad y veracidad de las mismas, asumiendo la responsabilidad derivada de cualquier declaración que se realice en las mismas."





MTRA. FRANCISCA SINUHE RAMIREZ OVIEDO
 PRESIDENTE MUNICIPAL
 MTRA. LORENA ADRINA GONZALEZ OVIEDO
 TESORERA MUNICIPAL
 MTRA. GUADALUPE KARLA MARINA GUTIERREZ GUTIERREZ
 SINDICA HAZENDARIA



Cuenta Publica 2025
Municipio de Zempoala
Estado de Hidalgo
Analitico Mensual de Egresos Pagados por Fuente de Financiamiento al 31/dic./2025
(Cuentas con Movimientos)
(Cifras en pesos y centavos)

Lugar: Zempoala
 rpt:AnaliticoPerseu

Fecha: 21/Jan/2026
 12:48 p. m.



Objeto del Gasto	Presupuesto Vigente												Total	Diferencial (Vigente - Total)		
	Ene	Feb	Mar	Abr	May	Jun	Jul	Ago	Sep	Oct	Nov	Dic				
10001 Recursos propios	\$300,000.00	\$0.00	\$0.00	\$0.00	\$0.00	\$0.00	\$0.00	\$0.00	\$0.00	\$0.00	\$0.00	\$0.00	\$0.00	\$0.00	\$300,000.00	\$0.00
10000 SERVICIOS PERSONALES	\$300,000.00	\$0.00	\$0.00	\$0.00	\$0.00	\$0.00	\$0.00	\$0.00	\$0.00	\$0.00	\$0.00	\$0.00	\$0.00	\$0.00	\$300,000.00	\$0.00
15000 Otras prestaciones sociales y	\$300,000.00	\$0.00	\$0.00	\$0.00	\$0.00	\$0.00	\$0.00	\$0.00	\$0.00	\$0.00	\$0.00	\$0.00	\$0.00	\$0.00	\$300,000.00	\$0.00
15200 Indemnizaciones	\$300,000.00	\$0.00	\$0.00	\$0.00	\$0.00	\$0.00	\$0.00	\$0.00	\$0.00	\$0.00	\$0.00	\$0.00	\$0.00	\$0.00	\$300,000.00	\$0.00
152001 Indemnizaciones	\$300,000.00	\$0.00	\$0.00	\$0.00	\$0.00	\$0.00	\$0.00	\$0.00	\$0.00	\$0.00	\$0.00	\$0.00	\$0.00	\$0.00	\$300,000.00	\$0.00
20000 MATERIALES Y SUMINISTROS	\$478,101.86	\$210,161.20	\$337,791.12	\$210,827.79	\$6,662.01	\$137,162.93	\$121,352.86	\$288,884.77	\$186,026.84	\$1,132,729.69	\$0.00	\$2,214,112.14	\$4,713,101.66	\$0.00	\$5,927,231.85	\$0.00
21000 Materiales de administración, emisión de	\$1,289,126.86	\$14,036.00	\$109,726.23	\$100,115.02	\$6,113.02	\$31,253.06	\$84,332.86	\$2,175.00	\$3,507.84	\$329,741.48	\$0.00	\$397,833.33	\$1,239,726.66	\$0.00	\$2,619,558.66	\$0.00
21100 Materiales, útiles y equipos menores de	\$682,178.18	\$14,036.00	\$37,019.57	\$50,718.06	\$6,113.02	\$51,253.06	\$37,337.06	\$0.00	\$3,507.84	\$24,858.94	\$0.00	\$457,264.63	\$682,178.18	\$0.00	\$1,364,446.87	\$0.00
211001 Materiales de oficina	\$585,136.39	\$0.00	\$17,579.51	\$44,971.51	\$3,466.01	\$48,153.06	\$37,337.06	\$0.00	\$3,507.84	\$18,286.69	\$0.00	\$110,070.31	\$410,744.80	\$0.00	\$925,136.39	\$0.00
211002 Gastos de oficina, estantería y equipo	\$47,598.88	\$14,036.00	\$15,001.05	\$3,755.51	\$2,647.01	\$3,100.00	\$0.00	\$0.00	\$0.00	\$0.00	\$0.00	\$10,070.31	\$47,598.88	\$0.00	\$107,852.12	\$0.00
211003 Muebles de oficina, estantería y equipo	\$43,441.91	\$0.00	\$4,439.01	\$2,081.04	\$0.00	\$0.00	\$0.00	\$0.00	\$0.00	\$0.00	\$0.00	\$6,472.34	\$43,441.91	\$0.00	\$50,414.25	\$0.00
212000 Materiales y útiles de imprentación y	\$9,084.14	\$0.00	\$4,494.02	\$0.00	\$0.00	\$0.00	\$0.00	\$0.00	\$0.00	\$0.00	\$0.00	\$0.00	\$9,084.14	\$0.00	\$18,168.28	\$0.00
212001 Materiales y útiles de imprentación y	\$9,084.14	\$0.00	\$4,494.02	\$0.00	\$0.00	\$0.00	\$0.00	\$0.00	\$0.00	\$0.00	\$0.00	\$0.00	\$9,084.14	\$0.00	\$18,168.28	\$0.00
214000 Materiales, útiles y equipos menores de	\$10,072.79	\$0.00	\$10,072.79	\$0.00	\$0.00	\$0.00	\$0.00	\$0.00	\$0.00	\$0.00	\$0.00	\$0.00	\$10,072.79	\$0.00	\$20,145.58	\$0.00
214001 Materiales y útiles consumibles para el	\$10,072.79	\$0.00	\$10,072.79	\$0.00	\$0.00	\$0.00	\$0.00	\$0.00	\$0.00	\$0.00	\$0.00	\$0.00	\$10,072.79	\$0.00	\$20,145.58	\$0.00
216000 Material de limpieza	\$344,791.55	\$0.00	\$57,139.87	\$58,396.96	\$0.00	\$0.00	\$27,015.90	\$2,175.00	\$0.00	\$70,082.54	\$0.00	\$179,982.18	\$344,791.55	\$0.00	\$524,773.63	\$0.00
216001 Material de limpieza	\$344,791.55	\$0.00	\$57,139.87	\$58,396.96	\$0.00	\$0.00	\$27,015.90	\$2,175.00	\$0.00	\$70,082.54	\$0.00	\$179,982.18	\$344,791.55	\$0.00	\$524,773.63	\$0.00
218000 Materiales para el registro e identificación	\$203,000.00	\$0.00	\$0.00	\$0.00	\$0.00	\$0.00	\$0.00	\$0.00	\$0.00	\$203,000.00	\$0.00	\$0.00	\$203,000.00	\$0.00	\$406,000.00	\$0.00
218002 Identificadores e iconos de señalización	\$203,000.00	\$0.00	\$0.00	\$0.00	\$0.00	\$0.00	\$0.00	\$0.00	\$0.00	\$203,000.00	\$0.00	\$0.00	\$203,000.00	\$0.00	\$406,000.00	\$0.00
220000 Alimentos y utensilios	\$509,884.77	\$0.00	\$13,396.82	\$0.00	\$0.00	\$4,444.67	\$0.00	\$0.00	\$0.00	\$0.00	\$0.00	\$492,043.88	\$509,884.77	\$0.00	\$1,001,928.65	\$0.00
221000 Productos alimenticios para personas	\$509,884.77	\$0.00	\$13,396.82	\$0.00	\$0.00	\$4,444.67	\$0.00	\$0.00	\$0.00	\$0.00	\$0.00	\$492,043.88	\$509,884.77	\$0.00	\$1,001,928.65	\$0.00
221001 Alimentación de personal	\$509,884.77	\$0.00	\$13,396.82	\$0.00	\$0.00	\$4,444.67	\$0.00	\$0.00	\$0.00	\$0.00	\$0.00	\$492,043.88	\$509,884.77	\$0.00	\$1,001,928.65	\$0.00
240000 Materiales y artículos de construcción y	\$1,087,140.16	\$0.00	\$350.00	\$21,897.10	\$0.00	\$10,500.97	\$97,000.00	\$30,532.00	\$0.00	\$24,500.00	\$0.00	\$928,560.89	\$1,087,140.16	\$0.00	\$2,105,703.15	\$0.00
243000 Cal. yeso y productos de yeso	\$12,160.00	\$0.00	\$0.00	\$0.00	\$0.00	\$0.00	\$0.00	\$12,160.00	\$0.00	\$0.00	\$0.00	\$0.00	\$12,160.00	\$0.00	\$24,320.00	\$0.00
243001 Cal. yeso y productos de yeso	\$12,160.00	\$0.00	\$0.00	\$0.00	\$0.00	\$0.00	\$0.00	\$12,160.00	\$0.00	\$0.00	\$0.00	\$0.00	\$12,160.00	\$0.00	\$24,320.00	\$0.00
246000 Material eléctrico y electrónico	\$455,648.93	\$0.00	\$350.00	\$0.00	\$0.00	\$0.00	\$0.00	\$0.00	\$0.00	\$0.00	\$0.00	\$455,298.93	\$455,648.93	\$0.00	\$911,297.86	\$0.00
246001 Material eléctrico	\$455,648.93	\$0.00	\$350.00	\$0.00	\$0.00	\$0.00	\$0.00	\$0.00	\$0.00	\$0.00	\$0.00	\$455,298.93	\$455,648.93	\$0.00	\$911,297.86	\$0.00
247000 Artículos médicos para la construcción	\$8,352.00	\$0.00	\$0.00	\$0.00	\$0.00	\$0.00	\$0.00	\$8,352.00	\$0.00	\$0.00	\$0.00	\$0.00	\$8,352.00	\$0.00	\$16,704.00	\$0.00
247001 Artículos Médicos para la Construcción	\$8,352.00	\$0.00	\$0.00	\$0.00	\$0.00	\$0.00	\$0.00	\$8,352.00	\$0.00	\$0.00	\$0.00	\$0.00	\$8,352.00	\$0.00	\$16,704.00	\$0.00
248000 Materiales complementarios	\$41,944.30	\$0.00	\$0.00	\$0.00	\$0.00	\$0.00	\$0.00	\$0.00	\$0.00	\$0.00	\$0.00	\$41,944.30	\$41,944.30	\$0.00	\$83,888.60	\$0.00
248002 Esmaltados, ornamentos y otros	\$41,944.30	\$0.00	\$0.00	\$0.00	\$0.00	\$0.00	\$0.00	\$0.00	\$0.00	\$0.00	\$0.00	\$41,944.30	\$41,944.30	\$0.00	\$83,888.60	\$0.00
249000 Otros materiales y artículos de	\$549,014.93	\$0.00	\$0.00	\$21,697.10	\$0.00	\$10,500.97	\$57,000.00	\$0.00	\$0.00	\$28,500.00	\$0.00	\$431,316.86	\$549,014.93	\$0.00	\$1,098,029.89	\$0.00
249001 Otros materiales y artículos de	\$549,014.93	\$0.00	\$0.00	\$21,697.10	\$0.00	\$10,500.97	\$57,000.00	\$0.00	\$0.00	\$28,500.00	\$0.00	\$431,316.86	\$549,014.93	\$0.00	\$1,098,029.89	\$0.00
250000 Productos químicos, farmaciales y de	\$128,372.99	\$0.00	\$0.00	\$0.00	\$0.00	\$0.00	\$0.00	\$0.00	\$0.00	\$0.00	\$0.00	\$128,372.99	\$128,372.99	\$0.00	\$256,745.98	\$0.00
250001 Fibras sintéticas, hules, plásticos y	\$548.99	\$0.00	\$0.00	\$0.00	\$0.00	\$0.00	\$0.00	\$0.00	\$0.00	\$0.00	\$0.00	\$548.99	\$548.99	\$0.00	\$1,097,894.97	\$0.00
250002 Fibras sintéticas, hules, plásticos y	\$548.99	\$0.00	\$0.00	\$0.00	\$0.00	\$0.00	\$0.00	\$0.00	\$0.00	\$0.00	\$0.00	\$548.99	\$548.99	\$0.00	\$1,097,894.97	\$0.00
259000 Otros productos químicos	\$127,824.00	\$0.00	\$0.00	\$0.00	\$0.00	\$0.00	\$0.00	\$0.00	\$0.00	\$0.00	\$0.00	\$127,824.00	\$127,824.00	\$0.00	\$255,648.00	\$0.00
259001 Otros productos químicos	\$127,824.00	\$0.00	\$0.00	\$0.00	\$0.00	\$0.00	\$0.00	\$0.00	\$0.00	\$0.00	\$0.00	\$127,824.00	\$127,824.00	\$0.00	\$255,648.00	\$0.00



Municipio de Zempolala
Estado de Hidalgo
Analitico Mensual de Egresos Pagados por Fuente de Financiamiento al 31/dic./2025
(Cuentas con Movimientos)
(Cifras en pesos y centavos)

Objeto del Gasto	Presupuesto	Ene	Feb	Mar	Abr	May	Jun	Jul	Ago	Sep	Oct	Nov	Dic	Total	Diferencia (Ninguno - Total)
260000 Combustibles, lubricantes y aditivos	\$984,100.02	\$196,135.20	\$193,272.15	\$0.00	\$0.00	\$0.00	\$62,264.83	\$0.00	\$0.00	\$0.00	\$0.00	\$0.00	\$0.00	\$94,441.24	\$889,658.78
261000 Combustibles, lubricantes y aditivos	\$594,100.02	\$196,135.20	\$193,272.15	\$0.00	\$0.00	\$0.00	\$62,264.83	\$0.00	\$0.00	\$0.00	\$0.00	\$0.00	\$0.00	\$94,441.24	\$889,658.78
261001 Combustibles y lubricantes para vehiculos	\$1,026,977.18	\$0.00	\$0.00	\$0.00	\$0.00	\$0.00	\$0.00	\$0.00	\$186,414.90	\$87,174.00	\$0.00	\$0.00	\$0.00	\$1,026,977.18	\$0.00
271000 Vestuario, blancos, prendas de	\$992,820.80	\$0.00	\$0.00	\$0.00	\$0.00	\$0.00	\$0.00	\$0.00	\$157,470.00	\$87,174.00	\$0.00	\$0.00	\$0.00	\$599,656.80	\$393,164.00
271001 Vestuario y uniformes	\$992,820.80	\$0.00	\$0.00	\$0.00	\$0.00	\$0.00	\$0.00	\$0.00	\$157,470.00	\$87,174.00	\$0.00	\$0.00	\$0.00	\$599,656.80	\$393,164.00
272000 Prendas de seguridad y protección	\$35,726.38	\$0.00	\$0.00	\$0.00	\$0.00	\$0.00	\$0.00	\$0.00	\$0.00	\$0.00	\$0.00	\$0.00	\$0.00	\$35,726.38	\$0.00
272001 Prendas de seguridad y protección	\$35,726.38	\$0.00	\$0.00	\$0.00	\$0.00	\$0.00	\$0.00	\$0.00	\$0.00	\$0.00	\$0.00	\$0.00	\$0.00	\$35,726.38	\$0.00
280000 Herramientas, refacciones y accesorios	\$215,928.88	\$0.00	\$22,046.10	\$71,164.19	\$0.00	\$0.00	\$8,700.00	\$0.00	\$0.00	\$0.00	\$0.00	\$0.00	\$0.00	\$1,030.29	\$214,898.59
281000 Herramientas menores	\$132,298.65	\$0.00	\$3,947.00	\$3,947.00	\$0.00	\$0.00	\$0.00	\$0.00	\$0.00	\$0.00	\$0.00	\$0.00	\$0.00	\$7,894.00	\$124,404.65
281001 Herramientas menores	\$132,298.65	\$0.00	\$3,947.00	\$3,947.00	\$0.00	\$0.00	\$0.00	\$0.00	\$0.00	\$0.00	\$0.00	\$0.00	\$0.00	\$7,894.00	\$124,404.65
291000 Herramientas menores	\$107,220.50	\$0.00	\$6,871.04	\$369.46	\$0.00	\$0.00	\$3,480.00	\$0.00	\$0.00	\$0.00	\$0.00	\$0.00	\$0.00	\$10,720.50	\$96,500.00
291001 Herramientas menores	\$107,220.50	\$0.00	\$6,871.04	\$369.46	\$0.00	\$0.00	\$3,480.00	\$0.00	\$0.00	\$0.00	\$0.00	\$0.00	\$0.00	\$10,720.50	\$96,500.00
292000 Refacciones y accesorios menores de	\$5,487.00	\$0.00	\$3,937.00	\$0.00	\$0.00	\$0.00	\$0.00	\$0.00	\$0.00	\$0.00	\$0.00	\$0.00	\$0.00	\$5,487.00	\$0.00
292001 Refacciones y accesorios menores de	\$5,487.00	\$0.00	\$3,937.00	\$0.00	\$0.00	\$0.00	\$0.00	\$0.00	\$0.00	\$0.00	\$0.00	\$0.00	\$0.00	\$5,487.00	\$0.00
293000 Refacciones y accesorios menores de	\$22,587.86	\$0.00	\$5,791.06	\$16,796.80	\$0.00	\$0.00	\$5,220.00	\$0.00	\$0.00	\$0.00	\$0.00	\$0.00	\$0.00	\$44,835.87	\$0.00
293001 Refacciones y accesorios menores de	\$22,587.86	\$0.00	\$5,791.06	\$16,796.80	\$0.00	\$0.00	\$5,220.00	\$0.00	\$0.00	\$0.00	\$0.00	\$0.00	\$0.00	\$44,835.87	\$0.00
298000 Refacciones y accesorios menores de	\$44,835.87	\$0.00	\$1,500.00	\$16,670.00	\$0.00	\$0.00	\$5,220.00	\$0.00	\$0.00	\$0.00	\$0.00	\$0.00	\$0.00	\$44,835.87	\$0.00
298001 Refacciones y accesorios menores de	\$44,835.87	\$0.00	\$1,500.00	\$16,670.00	\$0.00	\$0.00	\$5,220.00	\$0.00	\$0.00	\$0.00	\$0.00	\$0.00	\$0.00	\$44,835.87	\$0.00
300000 SERVICIOS GENERALES	\$33,420,907.41	\$1,658,689.88	\$2,802,800.44	\$3,330,428.56	\$800.00	\$27,299.90	\$4,476,531.78	\$12,441,388.86	\$7,800.87	\$13,645.00	\$5,011,602.35	\$2,923,774.72	\$11,282,205.10	\$52,486,018.27	\$74,939.14
310000 Servicios basicos	\$18,097,282.41	\$1,161,404.78	\$1,733,431.84	\$1,767,460.00	\$0.00	\$27,299.90	\$250,533.79	\$1,984,636.00	\$67,430.00	\$2,187,818.00	\$2,061,800.60	\$2,312,202.62	\$15,934,336.68	\$15,939,979.56	\$63,607.10
311000 Energia electrica	\$16,003,586.66	\$1,161,404.78	\$1,673,973.71	\$1,760,500.00	\$0.00	\$27,299.90	\$223,276.17	\$1,984,636.00	\$67,430.00	\$2,187,818.00	\$2,061,800.60	\$2,312,202.62	\$15,934,336.68	\$15,939,979.56	\$63,607.10
311001 Servicio de energia electrica	\$82,495.75	\$0.00	\$57,718.13	\$0.00	\$0.00	\$0.00	\$24,777.62	\$0.00	\$0.00	\$0.00	\$0.00	\$0.00	\$0.00	\$82,495.75	\$0.00
314000 Telefonía tradicional	\$6,960.00	\$0.00	\$0.00	\$6,960.00	\$0.00	\$0.00	\$0.00	\$0.00	\$0.00	\$0.00	\$0.00	\$0.00	\$0.00	\$6,960.00	\$0.00
314001 Servicio telefonico tradicional	\$6,960.00	\$0.00	\$0.00	\$6,960.00	\$0.00	\$0.00	\$0.00	\$0.00	\$0.00	\$0.00	\$0.00	\$0.00	\$0.00	\$6,960.00	\$0.00
315000 Telefonía celular	\$4,240.00	\$0.00	\$1,740.00	\$0.00	\$0.00	\$0.00	\$2,500.00	\$0.00	\$0.00	\$0.00	\$0.00	\$0.00	\$0.00	\$4,240.00	\$0.00
315001 Servicio de telefonía celular	\$4,240.00	\$0.00	\$1,740.00	\$0.00	\$0.00	\$0.00	\$2,500.00	\$0.00	\$0.00	\$0.00	\$0.00	\$0.00	\$0.00	\$4,240.00	\$0.00
316000 Servicios de telecomunicaciones y satélites	\$1,906,774.74	\$30,417.47	\$22,331.46	\$801,800.22	\$0.00	\$0.00	\$65,010.68	\$0.00	\$144,270.36	\$274,610.12	\$286,400.98	\$0.00	\$682,233.46	\$1,906,774.74	\$0.00
316003 Servicios de internet	\$91,252.44	\$30,417.47	\$30,417.45	\$0.00	\$0.00	\$0.00	\$0.00	\$0.00	\$0.00	\$0.00	\$0.00	\$0.00	\$30,417.52	\$91,252.44	\$0.00
316004 Arrendamiento de terrenos	\$91,252.44	\$30,417.47	\$30,417.45	\$0.00	\$0.00	\$0.00	\$0.00	\$0.00	\$0.00	\$0.00	\$0.00	\$0.00	\$30,417.52	\$91,252.44	\$0.00
321000 Arrendamiento de mobiliario y equipo de	\$439,882.70	\$0.00	\$0.00	\$124,210.22	\$0.00	\$0.00	\$65,010.68	\$0.00	\$0.00	\$0.00	\$0.00	\$0.00	\$0.00	\$104,680.90	\$439,882.70
323002 Arrendamiento de equipo de fotocopiado	\$439,882.70	\$0.00	\$0.00	\$124,210.22	\$0.00	\$0.00	\$65,010.68	\$0.00	\$0.00	\$0.00	\$0.00	\$0.00	\$0.00	\$104,680.90	\$439,882.70
325000 Arrendamiento de equipo de transporte	\$73,022.00	\$0.00	\$0.00	\$73,022.00	\$0.00	\$0.00	\$0.00	\$0.00	\$0.00	\$0.00	\$0.00	\$0.00	\$0.00	\$73,022.00	\$0.00
325001 Arrendamiento de vehículos y equipo de	\$73,022.00	\$0.00	\$0.00	\$73,022.00	\$0.00	\$0.00	\$0.00	\$0.00	\$0.00	\$0.00	\$0.00	\$0.00	\$0.00	\$73,022.00	\$0.00
326000 Arrendamiento de maquinaria, otros	\$626,400.00	\$0.00	\$0.00	\$0.00	\$0.00	\$0.00	\$0.00	\$0.00	\$0.00	\$0.00	\$0.00	\$0.00	\$0.00	\$626,400.00	\$0.00
326001 Arrendamiento de maquinaria, otros	\$626,400.00	\$0.00	\$0.00	\$0.00	\$0.00	\$0.00	\$0.00	\$0.00	\$0.00	\$0.00	\$0.00	\$0.00	\$0.00	\$626,400.00	\$0.00
327000 Arrendamiento de activos intangibles	\$19,140.00	\$0.00	\$19,140.00	\$0.00	\$0.00	\$0.00	\$0.00	\$0.00	\$0.00	\$0.00	\$0.00	\$0.00	\$0.00	\$19,140.00	\$0.00
327001 Arrendamiento de activos intangibles	\$19,140.00	\$0.00	\$19,140.00	\$0.00	\$0.00	\$0.00	\$0.00	\$0.00	\$0.00	\$0.00	\$0.00	\$0.00	\$0.00	\$19,140.00	\$0.00



Ucr: superintec
rpa@zempolala.hgo.gob.mx

(Cifras en pesos y centavos)

Fecha y 21abr/2026
12:48 p. m.

Objeto del Gasto	Presupuesto Vigiente	Ene	Feb	Mar	Abr	May	Jun	Jul	Ago	Sep	Oct	Nov	Dic	Total	Diferencia (Mylene - Total)
329000 Oros arrendamientos	\$674,203.60	\$0.00	\$0.00	\$304,268.00	\$0.00	\$0.00	\$0.00	\$0.00	\$144,270.36	\$0.00	\$156,130.20	\$0.00	\$69,538.04	\$674,203.60	\$0.00
329001 Oros arrendamientos	\$674,203.60	\$0.00	\$0.00	\$304,268.00	\$0.00	\$0.00	\$0.00	\$0.00	\$144,270.36	\$0.00	\$156,130.20	\$0.00	\$69,538.04	\$674,203.60	\$0.00
330000 Servicios profesionales, científicos,	\$1,048,654.21	\$40,678.00	\$235,814.44	\$123,313.86	\$0.00	\$150,146.85	\$0.00	\$0.00	\$24,480.00	\$0.00	\$77,585.80	\$0.00	\$443,795.08	\$1,048,654.21	\$0.00
331000 Servicios legales, de contabilidad, auditoría	\$81,780.00	\$0.00	\$23,200.00	\$0.00	\$0.00	\$55,100.00	\$0.00	\$0.00	\$0.00	\$0.00	\$3,480.00	\$0.00	\$0.00	\$81,780.00	\$0.00
331001 Servicios legales	\$81,780.00	\$0.00	\$23,200.00	\$0.00	\$0.00	\$55,100.00	\$0.00	\$0.00	\$0.00	\$0.00	\$3,480.00	\$0.00	\$0.00	\$81,780.00	\$0.00
333000 Servicios de consultoría administrativa,	\$123,957.64	\$28,420.00	\$38,777.64	\$0.00	\$0.00	\$0.00	\$0.00	\$0.00	\$28,420.00	\$0.00	\$0.00	\$0.00	\$0.00	\$123,957.64	\$0.00
333001 Servicios de consultoría administrativa,	\$123,957.64	\$28,420.00	\$38,777.64	\$0.00	\$0.00	\$0.00	\$0.00	\$0.00	\$28,420.00	\$0.00	\$0.00	\$0.00	\$0.00	\$123,957.64	\$0.00
334000 Servicios de informática	\$24,180.45	\$0.00	\$2,400.00	\$2,200.00	\$0.00	\$13,780.45	\$0.00	\$0.00	\$0.00	\$0.00	\$0.00	\$0.00	\$0.00	\$24,180.45	\$0.00
334001 Servicios de informática	\$24,180.45	\$0.00	\$2,400.00	\$2,200.00	\$0.00	\$13,780.45	\$0.00	\$0.00	\$0.00	\$0.00	\$0.00	\$0.00	\$0.00	\$24,180.45	\$0.00
336000 Servicios de apoyo administrativo,	\$24,180.45	\$21,158.40	\$2,400.00	\$121,436.80	\$0.00	\$181,266.40	\$0.00	\$0.00	\$0.00	\$0.00	\$14,105.60	\$0.00	\$0.00	\$409,659.60	\$0.00
336001 Servicios de apoyo administrativo,	\$24,180.45	\$21,158.40	\$2,400.00	\$121,436.80	\$0.00	\$181,266.40	\$0.00	\$0.00	\$0.00	\$0.00	\$14,105.60	\$0.00	\$0.00	\$409,659.60	\$0.00
338002 Formas vehiculares	\$96,088.60	\$21,158.40	\$59,278.40	\$0.00	\$0.00	\$16,913.60	\$0.00	\$0.00	\$0.00	\$0.00	\$0.00	\$0.00	\$0.00	\$96,088.60	\$0.00
338001 Formas vehiculares	\$96,088.60	\$21,158.40	\$59,278.40	\$0.00	\$0.00	\$16,913.60	\$0.00	\$0.00	\$0.00	\$0.00	\$0.00	\$0.00	\$0.00	\$96,088.60	\$0.00
340000 Servicios financieros, bancarios y	\$774,398.60	\$175,242.53	\$80,289.49	\$1,249.32	\$0.00	\$0.00	\$0.00	\$0.00	\$0.00	\$0.00	\$0.00	\$0.00	\$0.00	\$774,398.60	\$0.00
341000 Servicios financieros y bancarios	\$510,104.14	\$0.00	\$250.56	\$1,249.32	\$0.00	\$0.00	\$0.00	\$0.00	\$0.00	\$0.00	\$0.00	\$0.00	\$0.00	\$510,104.14	\$0.00
341001 Servicios financieros y bancarios	\$510,104.14	\$0.00	\$250.56	\$1,249.32	\$0.00	\$0.00	\$0.00	\$0.00	\$0.00	\$0.00	\$0.00	\$0.00	\$0.00	\$510,104.14	\$0.00
345000 Seguro de bienes patrimoniales	\$264,291.46	\$75,000.00	\$80,048.93	\$0.00	\$0.00	\$0.00	\$0.00	\$0.00	\$0.00	\$0.00	\$0.00	\$0.00	\$0.00	\$264,291.46	\$0.00
345001 Seguros	\$264,291.46	\$75,000.00	\$80,048.93	\$0.00	\$0.00	\$0.00	\$0.00	\$0.00	\$0.00	\$0.00	\$0.00	\$0.00	\$0.00	\$264,291.46	\$0.00
350000 Servicios de instalación, reparación,	\$2,519,079.52	\$75,008.26	\$281,027.16	\$481,602.16	\$800.00	\$330,374.81	\$119,639.07	\$0.00	\$0.00	\$0.00	\$129,763.39	\$241,160.80	\$55,709.86	\$2,519,079.52	\$0.00
351000 Conservación y mantenimiento menor de	\$253,250.46	\$0.00	\$2,098.00	\$0.00	\$0.00	\$17,760.00	\$119,639.07	\$0.00	\$0.00	\$0.00	\$129,763.39	\$0.00	\$0.00	\$253,250.46	\$0.00
351001 Conservación y mantenimiento menor de	\$253,250.46	\$0.00	\$2,098.00	\$0.00	\$0.00	\$17,760.00	\$119,639.07	\$0.00	\$0.00	\$0.00	\$129,763.39	\$0.00	\$0.00	\$253,250.46	\$0.00
352000 Instalación, reparación y mantenimiento de	\$4,074.15	\$0.00	\$0.00	\$0.00	\$0.00	\$0.00	\$0.00	\$0.00	\$0.00	\$0.00	\$0.00	\$0.00	\$0.00	\$4,074.15	\$0.00
352001 Mantenimiento de mobiliario y equipo de	\$4,074.15	\$0.00	\$0.00	\$0.00	\$0.00	\$0.00	\$0.00	\$0.00	\$0.00	\$0.00	\$0.00	\$0.00	\$0.00	\$4,074.15	\$0.00
355000 Reparación y mantenimiento de equipo de	\$802,955.61	\$0.00	\$111,476.00	\$259,946.20	\$800.00	\$147,619.41	\$0.00	\$0.00	\$0.00	\$0.00	\$76,328.00	\$0.00	\$6,786.00	\$802,955.61	\$0.00
355001 Reparación y mantenimiento de equipo de	\$802,955.61	\$0.00	\$111,476.00	\$259,946.20	\$800.00	\$147,619.41	\$0.00	\$0.00	\$0.00	\$0.00	\$76,328.00	\$0.00	\$6,786.00	\$802,955.61	\$0.00
357000 Mantenimientos de vehículos	\$343,325.53	\$0.00	\$0.00	\$0.00	\$0.00	\$181,015.40	\$0.00	\$0.00	\$0.00	\$0.00	\$0.00	\$0.00	\$0.00	\$343,325.53	\$0.00
357001 Instalación, reparación y mantenimiento de	\$181,015.40	\$0.00	\$0.00	\$0.00	\$0.00	\$181,015.40	\$0.00	\$0.00	\$0.00	\$0.00	\$0.00	\$0.00	\$0.00	\$181,015.40	\$0.00
357002 Mantenimiento de maquinaria y equipo	\$162,310.13	\$0.00	\$0.00	\$0.00	\$0.00	\$0.00	\$0.00	\$0.00	\$0.00	\$0.00	\$0.00	\$0.00	\$0.00	\$162,310.13	\$0.00
357001 Mantenimiento de maquinaria y equipo	\$162,310.13	\$0.00	\$0.00	\$0.00	\$0.00	\$0.00	\$0.00	\$0.00	\$0.00	\$0.00	\$0.00	\$0.00	\$0.00	\$162,310.13	\$0.00
357002 Mantenimiento e instalación de equipos y	\$123,635.77	\$0.00	\$147,493.16	\$139,817.56	\$0.00	\$241,160.80	\$241,160.80	\$0.00	\$0.00	\$0.00	\$241,160.80	\$0.00	\$382,620.58	\$1,233,635.77	\$0.00
358000 Servicios de limpieza y manejo de	\$1,233,635.77	\$75,098.26	\$147,493.16	\$139,817.56	\$0.00	\$0.00	\$0.00	\$0.00	\$0.00	\$0.00	\$0.00	\$0.00	\$0.00	\$1,233,635.77	\$0.00
358001 Servicios de limpieza y manejo de	\$1,233,635.77	\$75,098.26	\$147,493.16	\$139,817.56	\$0.00	\$0.00	\$0.00	\$0.00	\$0.00	\$0.00	\$0.00	\$0.00	\$0.00	\$1,233,635.77	\$0.00
359000 Servicios de jardinería y limpieza	\$81,838.90	\$0.00	\$0.00	\$81,838.90	\$0.00	\$0.00	\$0.00	\$0.00	\$0.00	\$0.00	\$0.00	\$0.00	\$0.00	\$81,838.90	\$0.00
359001 Servicios de jardinería y limpieza	\$81,838.90	\$0.00	\$0.00	\$81,838.90	\$0.00	\$0.00	\$0.00	\$0.00	\$0.00	\$0.00	\$0.00	\$0.00	\$0.00	\$81,838.90	\$0.00
359002 Servicios de jardinería y limpieza	\$0.00	\$0.00	\$0.00	\$0.00	\$0.00	\$0.00	\$0.00	\$0.00	\$0.00	\$0.00	\$0.00	\$0.00	\$0.00	\$0.00	\$0.00
360000 Servicios de jardinería y limpieza	\$728,148.65	\$114,431.00	\$67,032.00	\$4,640.00	\$0.00	\$20,064.33	\$15,080.00	\$121,257.33	\$89,097.33	\$56,187.00	\$0.00	\$0.00	\$0.00	\$728,148.65	\$0.00
360001 Servicios de jardinería y limpieza	\$728,148.65	\$114,431.00	\$67,032.00	\$4,640.00	\$0.00	\$20,064.33	\$15,080.00	\$121,257.33	\$89,097.33	\$56,187.00	\$0.00	\$0.00	\$0.00	\$728,148.65	\$0.00
361000 Dicción por radio, televisión y otros medios	\$59,149.65	\$56,431.00	\$39,092.00	\$4,640.00	\$0.00	\$20,064.33	\$15,080.00	\$121,257.33	\$89,097.33	\$56,187.00	\$0.00	\$0.00	\$0.00	\$59,149.65	\$0.00
361001 Dicción de programas y actividades	\$59,149.65	\$56,431.00	\$39,092.00	\$4,640.00	\$0.00	\$20,064.33	\$15,080.00	\$121,257.33	\$89,097.33	\$56,187.00	\$0.00	\$0.00	\$0.00	\$59,149.65	\$0.00
362000 Dicción por radio, televisión y otros medios	\$87,000.00	\$59,000.00	\$29,000.00	\$0.00	\$0.00	\$0.00	\$0.00	\$0.00	\$0.00	\$0.00	\$0.00	\$0.00	\$0.00	\$87,000.00	\$0.00
362001 Dicción por radio, televisión y otros medios	\$87,000.00	\$59,000.00	\$29,000.00	\$0.00	\$0.00	\$0.00	\$0.00	\$0.00	\$0.00	\$0.00	\$0.00	\$0.00	\$0.00	\$87,000.00	\$0.00
370000 Servicios de traslado y vísticos	\$4,576.00	\$0.00	\$0.00	\$1,212.00	\$0.00	\$0.00	\$0.00	\$0.00	\$0.00	\$0.00	\$0.00	\$0.00	\$0.00	\$4,576.00	\$0.00
370001 Servicios de traslado y vísticos	\$4,576.00	\$0.00	\$0.00	\$1,212.00	\$0.00	\$0.00	\$0.00	\$0.00	\$0.00	\$0.00	\$0.00	\$0.00	\$0.00	\$4,576.00	\$0.00
375000 Vísticos en el país	\$4,576.00	\$0.00	\$0.00	\$1,212.00	\$0.00	\$0.00	\$0.00	\$0.00	\$0.00	\$0.00	\$0.00	\$0.00	\$0.00	\$4,576.00	\$0.00
375001 Vísticos en el país	\$4,576.00	\$0.00	\$0.00	\$1,212.00	\$0.00	\$0.00	\$0.00	\$0.00	\$0.00	\$0.00	\$0.00	\$0.00	\$0.00	\$4,576.00	\$0.00
380000 Servicios oficiales	\$30,107,821.96	\$41,346.54	\$142,108.08	\$448,482.00	\$0.00	\$33,613,739.82	\$10,222,233.79	\$888,622.25	\$5,173,298.41	\$2,185,578.05	\$589,811.30	\$6,923,583.52	\$30,107,821.96	\$0.00	\$0.00



Análisis Mensual de Egresos Padados por Fuente de Financiamiento al 31/dic./2025
(Cuentas con Movimientos)

(Cifras en pesos y centavos)

Objeto del Gasto	Presupuesto Vigente	Ene	Feb	Mar	Abr	May	Jun	Jul	Ago	Sep	Oct	Nov	Dic	Total	Diferenci (Nórgenes - Total)
392000 Gastos de orden social y cultural	\$30,107,827.96	\$41,346.54	\$142,106.08	\$449,452.00	\$0.00	\$0.00	\$3,613,789.62	\$10,232,233.79	\$868,622.25	\$5,173,298.41	\$2,146,576.05	\$399,611.30	\$6,923,583.92	\$30,107,827.96	\$0.00
392001 Gastos de orden social y cultural	\$30,077,837.96	\$41,346.54	\$142,106.08	\$449,452.00	\$0.00	\$0.00	\$3,613,789.62	\$10,292,233.79	\$868,622.25	\$5,173,298.41	\$2,146,576.05	\$399,611.30	\$6,923,583.92	\$30,077,837.96	\$0.00
392002 Eventos culturales	\$30,000.00	\$0.00	\$0.00	\$0.00	\$0.00	\$0.00	\$0.00	\$30,000.00	\$0.00	\$0.00	\$0.00	\$0.00	\$0.00	\$30,000.00	\$0.00
392000 Otros servicios generales	\$28,126,123.22	\$11,151.00	\$41,657.08	\$0.00	\$0.00	\$0.00	\$890.48	\$0.00	\$0.00	\$0.00	\$939.72	\$0.00	\$0.00	\$11,198.00	\$71,432.00
392006 Impuestos y derechos	\$53,683.28	\$11,151.00	\$41,657.08	\$0.00	\$0.00	\$0.00	\$890.48	\$0.00	\$0.00	\$0.00	\$939.72	\$0.00	\$0.00	\$53,683.28	\$0.00
392006 Pago de derechos	\$53,683.28	\$11,151.00	\$41,657.08	\$0.00	\$0.00	\$0.00	\$890.48	\$0.00	\$0.00	\$0.00	\$939.72	\$0.00	\$0.00	\$53,683.28	\$0.00
399000 Impuesto sobre inmuebles y otros que se	\$182,480.04	\$0.00	\$0.00	\$0.00	\$0.00	\$0.00	\$0.00	\$0.00	\$0.00	\$0.00	\$0.00	\$0.00	\$111,198.00	\$71,282.00	
399000 Impuesto sobre inmuebles y otros que se	\$182,480.04	\$0.00	\$0.00	\$0.00	\$0.00	\$0.00	\$0.00	\$0.00	\$0.00	\$0.00	\$0.00	\$0.00	\$111,198.00	\$71,282.00	
400000 TRANSFERENCIAS,	\$12,131,907.45	\$7,665,466.06	\$39,920.09	\$654,805.13	\$2,124.00	\$0.00	\$397,874.18	\$84,885.28	\$24,720.00	\$193,239.72	\$341,627.61	\$326,402.00	\$1,167,535.38	\$12,131,907.45	\$0.00
400000 Ayudas sociales	\$12,131,907.45	\$7,665,466.06	\$39,920.09	\$654,805.13	\$2,124.00	\$0.00	\$397,874.18	\$84,885.28	\$24,720.00	\$193,239.72	\$341,627.61	\$326,402.00	\$1,167,535.38	\$12,131,907.45	\$0.00
441000 Ayudas sociales a personas	\$11,298,920.27	\$7,667,963.00	\$915,155.00	\$582,081.00	\$2,124.00	\$0.00	\$397,874.18	\$53,949.28	\$24,720.00	\$101,508.00	\$172,960.75	\$326,402.00	\$1,201,543.60	\$11,298,920.27	\$0.00
441001 Ayudas sociales a personas	\$386,637.28	\$40,904.00	\$0.00	\$3,720.00	\$0.00	\$0.00	\$3,696.08	\$0.00	\$0.00	\$0.00	\$14,573.20	\$0.00	\$34,693.00	\$386,637.28	\$0.00
441003 Apoyo a voluntarios de programas sociales	\$68,366.00	\$14,096.00	\$42,288.00	\$0.00	\$0.00	\$0.00	\$0.00	\$0.00	\$0.00	\$0.00	\$0.00	\$0.00	\$0.00	\$68,366.00	\$0.00
441005 Otros apoyos sociales	\$47,500.00	\$17,996.00	\$0.00	\$0.00	\$0.00	\$0.00	\$358,797.56	\$53,949.28	\$24,720.00	\$101,508.00	\$159,417.55	\$326,402.00	\$866,851.60	\$47,500.00	\$0.00
441006 Apoyo comunitades	\$2,004,637.99	\$17,996.00	\$0.00	\$76,966.00	\$0.00	\$0.00	\$0.00	\$0.00	\$0.00	\$0.00	\$0.00	\$0.00	\$0.00	\$2,004,637.99	\$0.00
441007 Apoyos (descuentos)	\$8,980,719.00	\$7,627,467.00	\$872,667.00	\$400,445.00	\$0.00	\$0.00	\$0.00	\$0.00	\$0.00	\$0.00	\$0.00	\$0.00	\$0.00	\$8,980,719.00	\$0.00
442000 Becas y otras ayudas para programas de	\$61,576.77	\$0.00	\$0.00	\$20,276.91	\$0.00	\$0.00	\$8,620.54	\$0.00	\$0.00	\$7,279.96	\$8,991.58	\$0.00	\$16,407.78	\$61,576.77	\$0.00
442001 Becas y otras ayudas para programas de	\$61,576.77	\$0.00	\$0.00	\$20,276.91	\$0.00	\$0.00	\$8,620.54	\$0.00	\$0.00	\$7,279.96	\$8,991.58	\$0.00	\$16,407.78	\$61,576.77	\$0.00
443000 Ayudas sociales a instituciones de	\$17,500.06	\$18,653.09	\$18,653.09	\$33,363.30	\$0.00	\$0.00	\$0.00	\$30,856.00	\$0.00	\$24,551.76	\$112,703.28	\$0.00	\$349,584.00	\$597,214.49	\$0.00
443001 Ayudas sociales a instituciones de	\$597,214.49	\$17,500.06	\$18,653.09	\$33,363.30	\$0.00	\$0.00	\$0.00	\$30,856.00	\$0.00	\$24,551.76	\$112,703.28	\$0.00	\$349,584.00	\$597,214.49	\$0.00
444000 Apoyos a instituciones de enseñanza	\$58,665.92	\$0.00	\$4,500.00	\$6,083.92	\$0.00	\$0.00	\$12,760.00	\$0.00	\$0.00	\$35,322.00	\$58,665.92	\$0.00	\$0.00	\$58,665.92	\$0.00
444001 Apoyos a instituciones de enseñanza	\$58,665.92	\$0.00	\$4,500.00	\$6,083.92	\$0.00	\$0.00	\$12,760.00	\$0.00	\$0.00	\$35,322.00	\$58,665.92	\$0.00	\$0.00	\$58,665.92	\$0.00
445000 Ayudas sociales a instituciones en fines de	\$34,120.00	\$0.00	\$1,500.00	\$13,000.00	\$0.00	\$0.00	\$8,000.00	\$0.00	\$0.00	\$0.00	\$11,620.00	\$0.00	\$0.00	\$34,120.00	\$0.00
445001 Subsidio para el fomento deportivo	\$34,120.00	\$0.00	\$1,500.00	\$13,000.00	\$0.00	\$0.00	\$8,000.00	\$0.00	\$0.00	\$0.00	\$11,620.00	\$0.00	\$0.00	\$34,120.00	\$0.00
500000 BIENES MUEBLES, INMUEBLES E	\$8,301,827.15	\$23,350.80	\$0.00	\$414,938.50	\$14,600.00	\$0.00	\$0.00	\$94,900.00	\$300,242.51	\$0.00	\$0.00	\$0.00	\$4,939,397.34	\$8,301,827.15	\$0.00
510000 Mobiliario y equipo de administracion	\$168,712.22	\$23,350.80	\$0.00	\$0.00	\$0.00	\$0.00	\$0.00	\$0.00	\$96,641.92	\$0.00	\$0.00	\$0.00	\$48,720.00	\$168,712.22	\$0.00
510001 Muebles de oficina y estanteria	\$97,474.80	\$23,350.80	\$0.00	\$0.00	\$0.00	\$0.00	\$0.00	\$0.00	\$74,124.00	\$0.00	\$0.00	\$0.00	\$0.00	\$97,474.80	\$0.00
515000 Muebles de oficina y estanteria	\$71,237.92	\$0.00	\$0.00	\$0.00	\$0.00	\$0.00	\$0.00	\$0.00	\$22,517.92	\$0.00	\$0.00	\$0.00	\$0.00	\$71,237.92	\$0.00
515001 Equipo de cómputo y de tecnología de la	\$71,237.92	\$0.00	\$0.00	\$0.00	\$0.00	\$0.00	\$0.00	\$0.00	\$22,517.92	\$0.00	\$0.00	\$0.00	\$0.00	\$71,237.92	\$0.00
520000 Bienes informaticos	\$73,964.14	\$0.00	\$0.00	\$73,964.14	\$0.00	\$0.00	\$0.00	\$0.00	\$0.00	\$0.00	\$0.00	\$0.00	\$0.00	\$73,964.14	\$0.00
520001 Mobiliario y equipo educacional y	\$73,964.14	\$0.00	\$0.00	\$73,964.14	\$0.00	\$0.00	\$0.00	\$0.00	\$0.00	\$0.00	\$0.00	\$0.00	\$0.00	\$73,964.14	\$0.00
523000 Camaras fotograficas y de video	\$73,964.14	\$0.00	\$0.00	\$73,964.14	\$0.00	\$0.00	\$0.00	\$0.00	\$0.00	\$0.00	\$0.00	\$0.00	\$0.00	\$73,964.14	\$0.00
523001 Camaras fotograficas y de video	\$73,964.14	\$0.00	\$0.00	\$73,964.14	\$0.00	\$0.00	\$0.00	\$0.00	\$0.00	\$0.00	\$0.00	\$0.00	\$0.00	\$73,964.14	\$0.00
540000 Vehiculos y equipo de transporte	\$3,985,077.35	\$0.00	\$0.00	\$49,800.01	\$0.00	\$0.00	\$0.00	\$984,900.00	\$126,730.00	\$0.00	\$0.00	\$0.00	\$2,463,877.34	\$3,985,077.35	\$0.00
541000 Vehiculos y equipo terrestre	\$3,418,777.34	\$0.00	\$0.00	\$0.00	\$0.00	\$0.00	\$0.00	\$984,900.00	\$126,730.00	\$0.00	\$0.00	\$0.00	\$2,463,877.34	\$3,418,777.34	\$0.00
541001 Vehiculos y equipo terrestre	\$126,730.00	\$0.00	\$0.00	\$0.00	\$0.00	\$0.00	\$0.00	\$984,900.00	\$126,730.00	\$0.00	\$0.00	\$0.00	\$2,463,877.34	\$126,730.00	\$0.00
542000 Camionetas y remolques	\$126,730.00	\$0.00	\$0.00	\$0.00	\$0.00	\$0.00	\$0.00	\$984,900.00	\$126,730.00	\$0.00	\$0.00	\$0.00	\$2,463,877.34	\$126,730.00	\$0.00
542001 Camionetas y remolques	\$126,730.00	\$0.00	\$0.00	\$0.00	\$0.00	\$0.00	\$0.00	\$984,900.00	\$126,730.00	\$0.00	\$0.00	\$0.00	\$2,463,877.34	\$126,730.00	\$0.00
543000 Equipo aereospacial	\$49,800.01	\$0.00	\$0.00	\$49,800.01	\$0.00	\$0.00	\$0.00	\$0.00	\$0.00	\$0.00	\$0.00	\$0.00	\$0.00	\$49,800.01	\$0.00
543001 Vehiculos aereos no tripulados y sus	\$49,800.01	\$0.00	\$0.00	\$49,800.01	\$0.00	\$0.00	\$0.00	\$0.00	\$0.00	\$0.00	\$0.00	\$0.00	\$0.00	\$49,800.01	\$0.00





Municipio de Zempopala
Estado de Hidalgo



Analitico Mensual de Egresos Pagados por Fuente de Financiamiento al 31/dic./2025
(Cuentas con Movimientos)

Urs supervisor
prhulnic@pse.hgo.gob.mx

(Cifras en pesos y centavos)

Fecha y 21/abr/2026
12:48 p.m.

Objeto del Gasto	Presupuesto Vigente	Ene	Feb	Mar	Abr	May	Jun	Jul	Ago	Sep	Oct	Nov	Dic	Total	Diferencia (Vigente - Total)
560000 Maquinaria, otros equipos y Maquinaria y equipo industrial	\$2,450,042.94	\$0.00	\$0.00	\$291,872.35	\$14,500.00	\$0.00	\$0.00	\$0.00	\$794,870.59	\$0.00	\$0.00	\$0.00	\$0.00	\$2,450,042.94	\$0.00
562000 Maquinaria y equipo industrial	\$247,360.35	\$0.00	\$0.00	\$232,860.35	\$14,500.00	\$0.00	\$0.00	\$0.00	\$0.00	\$0.00	\$0.00	\$0.00	\$0.00	\$247,360.35	\$0.00
562001 Maquinaria y equipo industrial	\$247,360.35	\$0.00	\$0.00	\$232,860.35	\$14,500.00	\$0.00	\$0.00	\$0.00	\$0.00	\$0.00	\$0.00	\$0.00	\$0.00	\$247,360.35	\$0.00
563000 Maquinaria y equipo de construcción	\$2,070,000.00	\$0.00	\$0.00	\$0.00	\$0.00	\$0.00	\$0.00	\$0.00	\$794,870.59	\$0.00	\$0.00	\$0.00	\$0.00	\$2,070,000.00	\$0.00
563001 Maquinaria y equipo de construcción	\$2,070,000.00	\$0.00	\$0.00	\$0.00	\$0.00	\$0.00	\$0.00	\$0.00	\$794,870.59	\$0.00	\$0.00	\$0.00	\$0.00	\$2,070,000.00	\$0.00
567000 Herramientas y máquinas-Herramienta	\$76,870.59	\$0.00	\$0.00	\$0.00	\$0.00	\$0.00	\$0.00	\$0.00	\$76,870.59	\$0.00	\$0.00	\$0.00	\$0.00	\$76,870.59	\$0.00
567001 Herramientas y máquinas - Herramienta	\$76,870.59	\$0.00	\$0.00	\$0.00	\$0.00	\$0.00	\$0.00	\$0.00	\$76,870.59	\$0.00	\$0.00	\$0.00	\$0.00	\$76,870.59	\$0.00
569000 Otros equipos	\$58,812.00	\$0.00	\$0.00	\$58,812.00	\$0.00	\$0.00	\$0.00	\$0.00	\$0.00	\$0.00	\$0.00	\$0.00	\$0.00	\$58,812.00	\$0.00
569001 Otros equipos	\$58,812.00	\$0.00	\$0.00	\$58,812.00	\$0.00	\$0.00	\$0.00	\$0.00	\$0.00	\$0.00	\$0.00	\$0.00	\$0.00	\$58,812.00	\$0.00
590000 Activos Intangibles	\$10,800.00	\$0.00	\$0.00	\$0.00	\$0.00	\$0.00	\$0.00	\$0.00	\$0.00	\$0.00	\$0.00	\$0.00	\$0.00	\$10,800.00	\$0.00
597000 Licencias informáticas e intelectuales	\$10,800.00	\$0.00	\$0.00	\$0.00	\$0.00	\$0.00	\$0.00	\$0.00	\$0.00	\$0.00	\$0.00	\$0.00	\$0.00	\$10,800.00	\$0.00
597001 Licencias informáticas e intelectuales	\$10,800.00	\$0.00	\$0.00	\$0.00	\$0.00	\$0.00	\$0.00	\$0.00	\$0.00	\$0.00	\$0.00	\$0.00	\$0.00	\$10,800.00	\$0.00
600000 INVERSIÓN PÚBLICA	\$2,938,707.35	\$0.00	\$0.00	\$0.00	\$3,445,138.34	\$0,076,983.20	\$13,887,772.84	\$0,174,938.86	\$5,938,014.49	\$2,285,397.16	\$2,344,104.96	\$1,184,997.86	\$1,888,712.00	\$46,026,688.01	\$8,913,028.34
610000 Obra pública en bienes de dominio	\$49,734,288.82	\$0.00	\$0.00	\$0.00	\$3,445,138.34	\$0,076,983.20	\$13,887,772.84	\$0,174,938.86	\$5,938,014.49	\$2,285,397.16	\$2,344,104.96	\$1,184,997.86	\$1,888,712.00	\$43,045,187.58	\$6,689,101.34
614000 División de terrenos y construcción de	\$49,734,288.82	\$0.00	\$0.00	\$0.00	\$3,445,138.34	\$0,076,983.20	\$13,887,772.84	\$0,174,938.86	\$5,938,014.49	\$2,285,397.16	\$2,344,104.96	\$1,184,997.86	\$1,888,712.00	\$43,045,187.58	\$6,689,101.34
614200 PAV/REPO-083/2025-001 PAV	\$890,599.00	\$0.00	\$0.00	\$0.00	\$0.00	\$0.00	\$890,599.00	\$0.00	\$0.00	\$0.00	\$0.00	\$0.00	\$0.00	\$890,599.00	\$0.00
614201 PAV/REPO-083/2025-007 PAV HIDRA 21	\$1,617,697.00	\$0.00	\$0.00	\$0.00	\$0.00	\$723,878.17	\$893,818.83	\$0.00	\$0.00	\$0.00	\$0.00	\$0.00	\$0.00	\$1,617,697.00	\$0.00
614202 PAV/REPO-083/2025-003 PAV	\$1,576,716.00	\$0.00	\$0.00	\$0.00	\$0.00	\$680,370.40	\$0.00	\$896,345.60	\$0.00	\$0.00	\$0.00	\$0.00	\$0.00	\$1,576,716.00	\$0.00
614203 PAV/REPO-083/2025-011 PAV HIDRA	\$2,592,584.91	\$0.00	\$0.00	\$0.00	\$0.00	\$1,347,246.56	\$1,245,238.35	\$0.00	\$0.00	\$0.00	\$0.00	\$0.00	\$0.00	\$2,592,584.91	\$0.00
614204 PAV/REPO-083/2025-008 PAV HIDRA	\$1,524,000.00	\$0.00	\$0.00	\$0.00	\$0.00	\$579,649.75	\$944,350.25	\$0.00	\$0.00	\$0.00	\$0.00	\$0.00	\$0.00	\$1,524,000.00	\$0.00
614205 PAV/REPO-083/2025-009 PAV HIDRA	\$615,754.00	\$0.00	\$0.00	\$0.00	\$0.00	\$0.00	\$615,754.00	\$0.00	\$0.00	\$0.00	\$0.00	\$0.00	\$0.00	\$615,754.00	\$0.00
614206 PAV/REPO-083/2025-010 PAV ASFAL	\$1,234,615.00	\$0.00	\$0.00	\$0.00	\$0.00	\$550,110.13	\$714,504.87	\$0.00	\$0.00	\$0.00	\$0.00	\$0.00	\$0.00	\$1,234,615.00	\$0.00
614207 PAV/REPO-083/2025-013 PAV HIDRA	\$2,698,088.63	\$0.00	\$0.00	\$0.00	\$0.00	\$1,177,889.64	\$0.00	\$1,520,198.99	\$0.00	\$0.00	\$0.00	\$0.00	\$0.00	\$2,698,088.63	\$0.00
614208 PAV/REPO-083/2025-012 PAV HIDRA	\$1,494,321.00	\$0.00	\$0.00	\$0.00	\$0.00	\$504,639.68	\$989,681.32	\$0.00	\$0.00	\$0.00	\$0.00	\$0.00	\$0.00	\$1,494,321.00	\$0.00
614209 PAV/REPO-083/2025-006 CARPETA	\$1,693,700.00	\$0.00	\$0.00	\$0.00	\$887,711.52	\$0.00	\$0.00	\$890,988.48	\$0.00	\$0.00	\$0.00	\$0.00	\$0.00	\$1,693,700.00	\$0.00
614210 PAV/REPO-083/2025-005 CARPETA	\$2,903,484.00	\$0.00	\$0.00	\$0.00	\$0.00	\$1,206,659.55	\$1,696,788.05	\$0.00	\$0.00	\$0.00	\$0.00	\$0.00	\$0.00	\$2,903,484.00	\$0.00
614211 PAV/REPO-083/2025-004 CARPETA	\$2,168,526.00	\$0.00	\$0.00	\$0.00	\$1,087,664.31	\$0.00	\$1,070,861.69	\$0.00	\$0.00	\$0.00	\$0.00	\$0.00	\$0.00	\$2,168,526.00	\$0.00
614212 PAV/REPO-083/2025-004 CARPETA	\$2,956,800.00	\$0.00	\$0.00	\$0.00	\$1,458,750.51	\$0.00	\$1,497,039.49	\$0.00	\$0.00	\$0.00	\$0.00	\$0.00	\$0.00	\$2,956,800.00	\$0.00
614213 PAV/REPO-083/2025-014 PAV HIDRA	\$1,995,103.36	\$0.00	\$0.00	\$0.00	\$0.00	\$580,678.10	\$1,004,425.26	\$0.00	\$0.00	\$0.00	\$0.00	\$0.00	\$0.00	\$1,995,103.36	\$0.00
614214 PAV/REPO-083/2025-016 CONS	\$3,019,473.10	\$0.00	\$0.00	\$0.00	\$0.00	\$0.00	\$3,019,473.10	\$0.00	\$0.00	\$0.00	\$0.00	\$0.00	\$0.00	\$3,019,473.10	\$0.00
614215 PAV/REPO-083/2025-15 Rehabilitación	\$662,101.30	\$0.00	\$0.00	\$0.00	\$0.00	\$662,101.30	\$0.00	\$0.00	\$0.00	\$0.00	\$0.00	\$0.00	\$0.00	\$662,101.30	\$0.00
614216 PAV/REPO-083/2025-017	\$395,650.00	\$0.00	\$0.00	\$0.00	\$0.00	\$255,714.82	\$139,935.18	\$0.00	\$0.00	\$0.00	\$0.00	\$0.00	\$0.00	\$395,650.00	\$0.00
614217 PAV/REPO-083/2025-019 CONST	\$2,076,690.00	\$0.00	\$0.00	\$0.00	\$0.00	\$0.00	\$0.00	\$2,076,690.00	\$0.00	\$0.00	\$0.00	\$0.00	\$0.00	\$2,076,690.00	\$0.00
614218 PAV/REPO-083/2025-20	\$2,241,000.00	\$0.00	\$0.00	\$0.00	\$0.00	\$0.00	\$611,900.30	\$1,629,099.70	\$0.00	\$0.00	\$0.00	\$0.00	\$0.00	\$2,241,000.00	\$0.00
614219 PAV/REPO-083/2025-018	\$876,750.00	\$0.00	\$0.00	\$0.00	\$0.00	\$0.00	\$0.00	\$876,750.00	\$0.00	\$0.00	\$0.00	\$0.00	\$0.00	\$876,750.00	\$0.00
614220 PAV/REPO-083/2025-021	\$434,552.00	\$0.00	\$0.00	\$0.00	\$0.00	\$0.00	\$0.00	\$434,552.00	\$0.00	\$0.00	\$0.00	\$0.00	\$0.00	\$434,552.00	\$0.00
614222 PAV/REPO-083/2025-030 BACHERO	\$1,312,074.64	\$0.00	\$0.00	\$0.00	\$0.00	\$0.00	\$0.00	\$1,312,074.64	\$0.00	\$0.00	\$0.00	\$0.00	\$0.00	\$1,312,074.64	\$0.00
614227 PAV/REPO-083/2025-032	\$179,474.02	\$0.00	\$0.00	\$0.00	\$0.00	\$0.00	\$0.00	\$179,474.02	\$0.00	\$0.00	\$0.00	\$0.00	\$0.00	\$179,474.02	\$0.00
614238 PAV/REPO-083/2025-034	\$1,633,000.00	\$0.00	\$0.00	\$0.00	\$0.00	\$0.00	\$0.00	\$1,633,000.00	\$0.00	\$0.00	\$0.00	\$0.00	\$0.00	\$1,633,000.00	\$0.00
614239 PAV/REPO-84-083/2025-002 BACHERO	\$1,005,523.94	\$0.00	\$0.00	\$0.00	\$0.00	\$0.00	\$0.00	\$0.00	\$0.00	\$0.00	\$0.00	\$1,005,523.94	\$0.00	\$0.00	



Municipio de Zempolala
Estado de Hidalgo
Análisis Mensual de Egresos Pagados por Fuente de Financiamiento al 31/dic./2025
(Cuentas con Movimientos)
(Cifras en pesos y centavos)

Objeto del Gasto	Presupuesto Vigente	Ene	Feb	Mar	Abr	May	Jun	Jul	Ago	Sep	Oct	Nov	Dic	Total	Diferencia (Vigente - Total)
614330 PNLZ-HEFO-08/2025-001 BACH-HEO	\$2,213,739.36	\$0.00	\$0.00	\$0.00	\$0.00	\$0.00	\$0.00	\$0.00	\$0.00	\$0.00	\$0.00	\$0.00	\$0.00	\$2,213,739.36	\$0.00
614331 PNLZ-HEFO-08/2025-033	\$5,056,101.34	\$0.00	\$0.00	\$0.00	\$0.00	\$0.00	\$0.00	\$0.00	\$0.00	\$0.00	\$0.00	\$0.00	\$0.00	\$5,056,101.34	\$0.00
614719 PNLZ-HEFO-08/2025-023	\$1,973,322.52	\$0.00	\$0.00	\$0.00	\$0.00	\$0.00	\$0.00	\$0.00	\$0.00	\$1,973,322.52	\$0.00	\$0.00	\$0.00	\$1,973,322.52	\$0.00
614720 PNLZ-HEFO-08/2025-028	\$294,547.90	\$0.00	\$0.00	\$0.00	\$0.00	\$0.00	\$0.00	\$0.00	\$294,547.90	\$0.00	\$0.00	\$0.00	\$0.00	\$294,547.90	\$0.00
614721 PNLZ-HEFO-08/2025-028	\$293,300.00	\$0.00	\$0.00	\$0.00	\$0.00	\$0.00	\$0.00	\$0.00	\$293,300.00	\$0.00	\$0.00	\$0.00	\$0.00	\$293,300.00	\$0.00
620000 Obra publica en bienes propios	\$3,205,418.43	\$0.00	\$0.00	\$0.00	\$0.00	\$0.00	\$0.00	\$0.00	\$0.00	\$0.00	\$0.00	\$0.00	\$0.00	\$3,205,418.43	\$0.00
620001 Edificación no habitacional	\$3,205,418.43	\$0.00	\$0.00	\$0.00	\$0.00	\$0.00	\$0.00	\$0.00	\$0.00	\$0.00	\$0.00	\$0.00	\$0.00	\$3,205,418.43	\$0.00
620026 PNLZ-HEFO-08/2025-025 BACH-HEO EN	\$294,541.04	\$0.00	\$0.00	\$0.00	\$0.00	\$0.00	\$0.00	\$294,541.04	\$0.00	\$0.00	\$0.00	\$0.00	\$0.00	\$294,541.04	\$0.00
620029 PNLZ-HEFO-08/2025-029	\$1,726,650.00	\$0.00	\$0.00	\$0.00	\$0.00	\$0.00	\$0.00	\$0.00	\$0.00	\$0.00	\$0.00	\$0.00	\$0.00	\$1,726,650.00	\$0.00
620030 PNLZ-HEFO-08/2025-027	\$275,128.17	\$0.00	\$0.00	\$0.00	\$0.00	\$0.00	\$0.00	\$0.00	\$275,128.17	\$0.00	\$0.00	\$0.00	\$0.00	\$275,128.17	\$0.00
622031 PNLZ-HEFO-08/2025-022	\$23,099.22	\$0.00	\$0.00	\$0.00	\$0.00	\$0.00	\$0.00	\$0.00	\$23,099.22	\$0.00	\$0.00	\$0.00	\$0.00	\$23,099.22	\$0.00
622033 PNLZ-HEFO-08/2025-035	\$371,000.00	\$0.00	\$0.00	\$0.00	\$0.00	\$0.00	\$0.00	\$0.00	\$0.00	\$0.00	\$0.00	\$0.00	\$0.00	\$371,000.00	\$0.00
Recursos propios	\$129,848,051.02	\$3,480,288.85	\$4,611,488.98	\$3,469,222.35	\$3,049,584.20	\$18,650,351.01	\$19,177,585.06	\$7,773,042.81	\$11,307,208.18	\$8,820,355.55	\$4,434,674.58	\$51,586,981.96	\$121,836,122.54	\$7,947,928.47	
10002 Fondo de Fomento Municipal	\$691,617.00	\$0.00	\$0.00	\$0.00	\$0.00	\$0.00	\$0.00	\$0.00	\$0.00	\$0.00	\$0.00	\$0.00	\$0.00	\$691,617.00	\$0.00
SERVICIOS PERSONALES	\$691,617.00	\$0.00	\$0.00	\$0.00	\$0.00	\$0.00	\$0.00	\$0.00	\$0.00	\$0.00	\$0.00	\$0.00	\$0.00	\$691,617.00	\$0.00
110000 Remuneraciones al personal de carácter	\$691,617.00	\$0.00	\$0.00	\$0.00	\$0.00	\$0.00	\$0.00	\$0.00	\$0.00	\$0.00	\$0.00	\$0.00	\$0.00	\$691,617.00	\$0.00
111000 Días	\$691,617.00	\$0.00	\$0.00	\$0.00	\$0.00	\$0.00	\$0.00	\$0.00	\$0.00	\$0.00	\$0.00	\$0.00	\$0.00	\$691,617.00	\$0.00
111001 Días	\$2,781,348.81	\$0.00	\$0.00	\$0.00	\$0.00	\$818,958.18	\$398,5010.37	\$190,242.87	\$286,310.80	\$250,354.54	\$0.00	\$30,083.80	\$1,970,648.76	\$881,629.84	
SERVICIOS GENERALES	\$824,155.54	\$0.00	\$0.00	\$0.00	\$0.00	\$0.00	\$0.00	\$0.00	\$0.00	\$0.00	\$0.00	\$0.00	\$0.00	\$824,155.54	\$0.00
310000 Servicios básicos	\$797,867.51	\$0.00	\$0.00	\$0.00	\$0.00	\$0.00	\$0.00	\$0.00	\$0.00	\$0.00	\$0.00	\$0.00	\$0.00	\$797,867.51	\$0.00
311000 Energía eléctrica	\$797,867.51	\$0.00	\$0.00	\$0.00	\$0.00	\$0.00	\$0.00	\$0.00	\$0.00	\$0.00	\$0.00	\$0.00	\$0.00	\$797,867.51	\$0.00
311001 Servicio de energía eléctrica	\$46,318.13	\$0.00	\$0.00	\$0.00	\$0.00	\$0.00	\$0.00	\$0.00	\$23,170.40	\$0.00	\$0.00	\$0.00	\$0.00	\$46,318.13	\$0.00
314000 Telefonía tradicional	\$46,318.13	\$0.00	\$0.00	\$0.00	\$0.00	\$0.00	\$0.00	\$0.00	\$23,170.40	\$0.00	\$0.00	\$0.00	\$0.00	\$46,318.13	\$0.00
314001 Servicio telefónico tradicional	\$16,936.00	\$0.00	\$0.00	\$0.00	\$0.00	\$0.00	\$0.00	\$0.00	\$0.00	\$0.00	\$0.00	\$0.00	\$0.00	\$16,936.00	\$0.00
320000 Servicios de arrendamiento	\$16,936.00	\$0.00	\$0.00	\$0.00	\$0.00	\$0.00	\$0.00	\$0.00	\$0.00	\$0.00	\$0.00	\$0.00	\$0.00	\$16,936.00	\$0.00
320000 Otros arrendamientos	\$16,936.00	\$0.00	\$0.00	\$0.00	\$0.00	\$0.00	\$0.00	\$0.00	\$0.00	\$0.00	\$0.00	\$0.00	\$0.00	\$16,936.00	\$0.00
320001 Otros arrendamientos	\$12,256,111.30	\$0.00	\$0.00	\$0.00	\$0.00	\$145,207.18	\$378,674.37	\$181,009.97	\$270,875.24	\$250,354.54	\$0.00	\$0.00	\$0.00	\$12,256,111.30	\$0.00
350000 Servicios de instalación, reparación, conservación y mantenimiento menor de	\$276,904.76	\$0.00	\$0.00	\$0.00	\$0.00	\$276,904.76	\$0.00	\$0.00	\$0.00	\$0.00	\$0.00	\$0.00	\$0.00	\$276,904.76	\$0.00
351001 Conservación y mantenimiento menor de	\$276,904.76	\$0.00	\$0.00	\$0.00	\$0.00	\$276,904.76	\$0.00	\$0.00	\$0.00	\$0.00	\$0.00	\$0.00	\$0.00	\$276,904.76	\$0.00
351001 Servicios de limpieza y manejo de	\$946,706.54	\$0.00	\$0.00	\$0.00	\$0.00	\$145,207.18	\$101,169.61	\$181,009.97	\$270,875.24	\$250,354.54	\$0.00	\$0.00	\$0.00	\$946,706.54	\$0.00
358001 Servicios de limpieza y manejo de	\$5,663.00	\$0.00	\$0.00	\$0.00	\$0.00	\$0.00	\$0.00	\$0.00	\$0.00	\$0.00	\$0.00	\$0.00	\$0.00	\$5,663.00	\$0.00
370000 Servicios de traslado y viáticos	\$5,663.00	\$0.00	\$0.00	\$0.00	\$0.00	\$0.00	\$0.00	\$0.00	\$0.00	\$0.00	\$0.00	\$0.00	\$0.00	\$5,663.00	\$0.00
370000 Viáticos en el país	\$5,663.00	\$0.00	\$0.00	\$0.00	\$0.00	\$0.00	\$0.00	\$0.00	\$0.00	\$0.00	\$0.00	\$0.00	\$0.00	\$5,663.00	\$0.00
375001 Viáticos en el país	\$678,204.16	\$0.00	\$0.00	\$0.00	\$0.00	\$678,204.16	\$0.00	\$0.00	\$0.00	\$0.00	\$0.00	\$0.00	\$0.00	\$678,204.16	\$0.00
380000 Servicios oficiales	\$678,204.16	\$0.00	\$0.00	\$0.00	\$0.00	\$678,204.16	\$0.00	\$0.00	\$0.00	\$0.00	\$0.00	\$0.00	\$0.00	\$678,204.16	\$0.00
382000 Gastos de orden social y cultural	\$678,204.16	\$0.00	\$0.00	\$0.00	\$0.00	\$678,204.16	\$0.00	\$0.00	\$0.00	\$0.00	\$0.00	\$0.00	\$0.00	\$678,204.16	\$0.00
382001 Gastos de orden social y cultural	\$678,204.16	\$0.00	\$0.00	\$0.00	\$0.00	\$678,204.16	\$0.00	\$0.00	\$0.00	\$0.00	\$0.00	\$0.00	\$0.00	\$678,204.16	\$0.00





Municipio de Zempala

Estado de Hídalo

Análisis Mensual de Egresos Pagados por Fuente de Financiamiento al 31/dic./2025

(Cuentas con Movimientos)

(Cifras en Pesos y Centavos)

Url: supervisor

ipzanalisisPrest

Fecha y 21/abr/2026

12:48 p. m.



Objeto del Gasto	Presupuesto Vigente	Ene	Feb	Mar	Abr	May	Jun	Jul	Ago	Sep	Oct	Nov	Dic	Total	Diferencia (Ingresos - Total)
------------------	---------------------	-----	-----	-----	-----	-----	-----	-----	-----	-----	-----	-----	-----	-------	-------------------------------

390000	0.00	\$20,748.51	\$0.00	\$0.00	\$0.00	\$0.00	\$0.00	\$0.00	\$0.00	\$0.00	\$0.00	\$0.00	\$0.00	\$20,748.51	\$0.00
398000	0.00	\$20,748.51	\$0.00	\$0.00	\$0.00	\$0.00	\$0.00	\$0.00	\$0.00	\$0.00	\$0.00	\$0.00	\$0.00	\$20,748.51	\$0.00
398001	0.00	\$20,748.51	\$0.00	\$0.00	\$0.00	\$0.00	\$0.00	\$0.00	\$0.00	\$0.00	\$0.00	\$0.00	\$0.00	\$20,748.51	\$0.00
400000	\$16,749,200.02	\$1,104,238.00	\$1,016,623.00	\$1,147,272.48	\$1,195,588.00	\$1,280,893.87	\$1,441,498.73	\$1,351,996.55	\$1,756,619.18	\$1,202,248.20	\$1,202,248.20	\$1,123,101.00	\$1,167,584.00	\$1,280,826.15	\$2,799,728.00
410000	TRANSFERENCIAS	\$1,104,238.00	\$1,016,623.00	\$1,147,272.48	\$1,195,588.00	\$1,280,893.87	\$1,441,498.73	\$1,351,996.55	\$1,756,619.18	\$1,202,248.20	\$1,202,248.20	\$1,123,101.00	\$1,167,584.00	\$1,280,826.15	\$2,799,728.00
414000	Asignaciones presupuestarias a Organos	\$1,104,238.00	\$1,016,623.00	\$1,147,272.48	\$1,195,588.00	\$1,280,893.87	\$1,441,498.73	\$1,351,996.55	\$1,756,619.18	\$1,202,248.20	\$1,202,248.20	\$1,123,101.00	\$1,167,584.00	\$1,280,826.15	\$2,799,728.00
414001	Asignaciones presupuestarias a Organos	\$1,104,238.00	\$1,016,623.00	\$1,147,272.48	\$1,195,588.00	\$1,280,893.87	\$1,441,498.73	\$1,351,996.55	\$1,756,619.18	\$1,202,248.20	\$1,202,248.20	\$1,123,101.00	\$1,167,584.00	\$1,280,826.15	\$2,799,728.00
440000	Ayudas sociales	\$0.00	\$0.00	\$0.00	\$0.00	\$0.00	\$0.00	\$0.00	\$0.00	\$0.00	\$0.00	\$0.00	\$0.00	\$0.00	\$0.00
441000	Ayudas sociales a personas	\$0.00	\$0.00	\$0.00	\$0.00	\$0.00	\$0.00	\$0.00	\$0.00	\$0.00	\$0.00	\$0.00	\$0.00	\$0.00	\$0.00
441001	Ayudas sociales a personas	\$0.00	\$0.00	\$0.00	\$0.00	\$0.00	\$0.00	\$0.00	\$0.00	\$0.00	\$0.00	\$0.00	\$0.00	\$0.00	\$0.00
441006	Ayuda a voluntarios de programas sociales	\$0.00	\$0.00	\$0.00	\$0.00	\$0.00	\$0.00	\$0.00	\$0.00	\$0.00	\$0.00	\$0.00	\$0.00	\$0.00	\$0.00
442000	Becas y otras ayudas para programas de	\$0.00	\$0.00	\$0.00	\$0.00	\$0.00	\$0.00	\$0.00	\$0.00	\$0.00	\$0.00	\$0.00	\$0.00	\$0.00	\$0.00
442001	Becas y otras ayudas para programas de	\$0.00	\$0.00	\$0.00	\$0.00	\$0.00	\$0.00	\$0.00	\$0.00	\$0.00	\$0.00	\$0.00	\$0.00	\$0.00	\$0.00
443000	Ayudas sociales a instituciones de	\$0.00	\$0.00	\$0.00	\$0.00	\$0.00	\$0.00	\$0.00	\$0.00	\$0.00	\$0.00	\$0.00	\$0.00	\$0.00	\$0.00
443001	Ayudas sociales a instituciones de	\$0.00	\$0.00	\$0.00	\$0.00	\$0.00	\$0.00	\$0.00	\$0.00	\$0.00	\$0.00	\$0.00	\$0.00	\$0.00	\$0.00
444000	Ayudas sociales a actividades científicas o	\$0.00	\$0.00	\$0.00	\$0.00	\$0.00	\$0.00	\$0.00	\$0.00	\$0.00	\$0.00	\$0.00	\$0.00	\$0.00	\$0.00
444001	Ayudas sociales a actividades científicas o	\$0.00	\$0.00	\$0.00	\$0.00	\$0.00	\$0.00	\$0.00	\$0.00	\$0.00	\$0.00	\$0.00	\$0.00	\$0.00	\$0.00
445000	Ayudas sociales a instituciones sin fines de	\$0.00	\$0.00	\$0.00	\$0.00	\$0.00	\$0.00	\$0.00	\$0.00	\$0.00	\$0.00	\$0.00	\$0.00	\$0.00	\$0.00
445001	Ayudas sociales a instituciones sin fines de	\$0.00	\$0.00	\$0.00	\$0.00	\$0.00	\$0.00	\$0.00	\$0.00	\$0.00	\$0.00	\$0.00	\$0.00	\$0.00	\$0.00
Fondo de Fomento Municipal	\$20,222,288.53	\$1,104,238.00	\$1,016,623.00	\$1,147,272.48	\$1,195,588.00	\$2,009,450.05	\$1,938,507.10	\$1,541,338.52	\$2,051,898.98	\$1,554,598.60	\$1,250,926.15	\$1,142,035.00	\$1,250,268.00	\$13,420,585.78	\$801,689.85

10003 Impuesto especial sobre producción y servicios (Tabaco)

200000	MATERIALES Y SUMINISTROS	\$1,071,164.94	\$88,322.60	\$218,346.10	\$89,174.40	\$91,812.71	\$74,212.91	\$77,613.52	\$85,666.43	\$80,321.40	\$106,420.67	\$100,818.64	\$81,733.46	\$1,071,164.94	\$0.00
261000	Combustibles, lubricantes y aditivos	\$1,071,164.94	\$88,322.60	\$218,346.10	\$89,174.40	\$91,812.71	\$74,212.91	\$77,613.52	\$85,666.43	\$80,321.40	\$106,420.67	\$100,818.64	\$81,733.46	\$1,071,164.94	\$0.00
261001	Combustibles, lubricantes y aditivos	\$1,071,164.94	\$88,322.60	\$218,346.10	\$89,174.40	\$91,812.71	\$74,212.91	\$77,613.52	\$85,666.43	\$80,321.40	\$106,420.67	\$100,818.64	\$81,733.46	\$1,071,164.94	\$0.00
300000	SERVICIOS GENERALES	\$80,814.70	\$0.00	\$0.00	\$0.00	\$0.00	\$0.00	\$0.00	\$0.00	\$0.00	\$0.00	\$0.00	\$0.00	\$80,814.70	\$0.00
310000	Energía eléctrica	\$80,814.70	\$0.00	\$0.00	\$0.00	\$0.00	\$0.00	\$0.00	\$0.00	\$0.00	\$0.00	\$0.00	\$0.00	\$80,814.70	\$0.00
311000	Servicio de energía eléctrica	\$80,814.70	\$0.00	\$0.00	\$0.00	\$0.00	\$0.00	\$0.00	\$0.00	\$0.00	\$0.00	\$0.00	\$0.00	\$80,814.70	\$0.00
Impuesto especial sobre producción	\$1,151,979.64	\$88,322.60	\$0.00	\$218,346.10	\$89,174.40	\$91,812.71	\$74,212.91	\$77,613.52	\$85,666.43	\$80,321.40	\$106,420.67	\$100,818.64	\$81,733.46	\$1,071,164.94	\$80,814.70

10004 Impuesto sobre autos nuevos

260000	MATERIALES Y SUMINISTROS	\$812,918.01	\$73,313.40	\$91,000.00	\$91,000.00	\$0.00	\$153,323.17	\$73,017.78	\$64,044.34	\$60,262.02	\$57,085.89	\$69,473.21	\$57,234.44	\$59,407.00	\$71,686.76	\$812,918.01	\$0.00
261000	Combustibles, lubricantes y aditivos	\$812,918.01	\$73,313.40	\$91,000.00	\$91,000.00	\$0.00	\$153,323.17	\$73,017.78	\$64,044.34	\$60,262.02	\$57,085.89	\$69,473.21	\$57,234.44	\$59,407.00	\$71,686.76	\$812,918.01	\$0.00
261001	Combustibles y lubricantes para vehículos	\$812,918.01	\$73,313.40	\$91,000.00	\$91,000.00	\$0.00	\$153,323.17	\$73,017.78	\$64,044.34	\$60,262.02	\$57,085.89	\$69,473.21	\$57,234.44	\$59,407.00	\$71,686.76	\$812,918.01	\$0.00



Objeto del Gasto	Presupuesto Vigente	Ene	Feb	Mar	Abr	May	Jun	Jul	Ago	Sep	Oct	Nov	Dic	Total (Vigente - Total)	Diferencia
10005 Fondo General de Participaciones															
SERVICIOS PERSONALES	\$48,707,881.32	\$3,320,988.01	\$3,208,884.24	\$3,327,164.00	\$3,888,898.00	\$3,217,087.50	\$3,441,234.48	\$4,056,282.00	\$3,747,050.44	\$3,701,043.00	\$3,979,657.20	\$3,489,425.25	\$0,232,456.40	\$48,660,581.32	\$38,500.00
Remuneraciones al personal de catering	\$39,253,423.00	\$3,066,178.00	\$3,097,319.00	\$3,168,923.00	\$3,714,335.00	\$3,189,796.00	\$3,243,600.00	\$3,709,370.00	\$3,464,866.00	\$3,443,706.00	\$3,476,461.00	\$3,210,102.00	\$0,000,000.00	\$39,253,423.00	\$0.00
Dietas	\$4,760,630.00	\$447,630.00	\$447,630.00	\$447,630.00	\$447,630.00	\$447,630.00	\$447,630.00	\$461,078.00	\$461,078.00	\$461,078.00	\$461,078.00	\$230,539.00	\$0.00	\$4,760,630.00	\$0.00
Dietas	\$4,760,630.00	\$447,630.00	\$447,630.00	\$447,630.00	\$447,630.00	\$447,630.00	\$447,630.00	\$461,078.00	\$461,078.00	\$461,078.00	\$461,078.00	\$230,539.00	\$0.00	\$4,760,630.00	\$0.00
Sueldos base al personal permanente	\$34,492,792.00	\$2,618,648.00	\$2,618,648.00	\$2,721,293.00	\$2,726,799.00	\$2,746,188.00	\$2,795,970.00	\$3,248,292.00	\$3,003,888.00	\$2,962,628.00	\$3,015,393.00	\$2,979,563.00	\$3,002,601.00	\$34,492,792.00	\$0.00
Sueldos	\$6,870,888.00	\$561,818.00	\$561,818.00	\$572,129.00	\$572,709.00	\$574,188.00	\$579,970.00	\$684,128.00	\$610,594.00	\$607,676.00	\$615,944.00	\$613,970.00	\$613,970.00	\$6,870,888.00	\$0.00
Remuneraciones adicionales y prima vacacional y dominical	\$6,493,618.00	\$9,318.00	\$9,318.00	\$9,318.00	\$9,318.00	\$9,318.00	\$9,318.00	\$9,318.00	\$9,318.00	\$9,318.00	\$9,318.00	\$9,318.00	\$9,318.00	\$6,493,618.00	\$0.00
Remuneraciones por horas extraordinarias	\$5,000,000.00	\$5,162.00	\$5,162.00	\$5,162.00	\$5,162.00	\$5,162.00	\$5,162.00	\$5,162.00	\$5,162.00	\$5,162.00	\$5,162.00	\$5,162.00	\$5,162.00	\$5,000,000.00	\$0.00
Graduación anual	\$377,292.00	\$79,300.00	\$79,300.00	\$79,300.00	\$79,300.00	\$79,300.00	\$79,300.00	\$79,300.00	\$79,300.00	\$79,300.00	\$79,300.00	\$79,300.00	\$79,300.00	\$377,292.00	\$0.00
Horas extraordinarias	\$377,292.00	\$79,300.00	\$79,300.00	\$79,300.00	\$79,300.00	\$79,300.00	\$79,300.00	\$79,300.00	\$79,300.00	\$79,300.00	\$79,300.00	\$79,300.00	\$79,300.00	\$377,292.00	\$0.00
Seguridad Social	\$145,860.00	\$0.00	\$0.00	\$0.00	\$0.00	\$0.00	\$0.00	\$0.00	\$0.00	\$0.00	\$0.00	\$0.00	\$0.00	\$145,860.00	\$0.00
Aportaciones para seguros	\$145,860.00	\$0.00	\$0.00	\$0.00	\$0.00	\$0.00	\$0.00	\$0.00	\$0.00	\$0.00	\$0.00	\$0.00	\$0.00	\$145,860.00	\$0.00
Cuentas al seguro de vida personal	\$145,860.00	\$0.00	\$0.00	\$0.00	\$0.00	\$0.00	\$0.00	\$0.00	\$0.00	\$0.00	\$0.00	\$0.00	\$0.00	\$145,860.00	\$0.00
Otras prestaciones sociales y indemnizaciones	\$12,986.00	\$0.00	\$0.00	\$0.00	\$0.00	\$0.00	\$0.00	\$0.00	\$0.00	\$0.00	\$0.00	\$0.00	\$0.00	\$12,986.00	\$0.00
Indemnizaciones	\$12,986.00	\$0.00	\$0.00	\$0.00	\$0.00	\$0.00	\$0.00	\$0.00	\$0.00	\$0.00	\$0.00	\$0.00	\$0.00	\$12,986.00	\$0.00
Prestaciones contractuales	\$2,424,724.32	\$165,992.01	\$179,266.24	\$158,241.00	\$163,400.00	\$180,289.50	\$191,506.48	\$162,786.00	\$180,489.44	\$238,662.00	\$171,252.00	\$235,353.25	\$397,885.40	\$2,424,724.32	\$0.00
Prestaciones estadísticas por condiciones	\$2,424,724.32	\$165,992.01	\$179,266.24	\$158,241.00	\$163,400.00	\$180,289.50	\$191,506.48	\$162,786.00	\$180,489.44	\$238,662.00	\$171,252.00	\$235,353.25	\$397,885.40	\$2,424,724.32	\$0.00
MATERIALES Y SUMINISTROS	\$829,930.31	\$0.00	\$0.00	\$0.00	\$121,832.94	\$7,746.56	\$2,100.00	\$2,922.40	\$0.00	\$0.00	\$0.00	\$0.00	\$0.00	\$829,930.31	\$0.00
Materiales de administración, emisión de	\$131,679.50	\$0.00	\$0.00	\$0.00	\$39,577.00	\$7,746.56	\$2,100.00	\$0.00	\$0.00	\$0.00	\$0.00	\$0.00	\$0.00	\$131,679.50	\$0.00
Materiales, útiles y equipos menores de	\$49,423.56	\$0.00	\$0.00	\$0.00	\$8,637.00	\$7,746.56	\$2,100.00	\$0.00	\$0.00	\$0.00	\$0.00	\$0.00	\$0.00	\$49,423.56	\$0.00
Gastos de oficina	\$18,683.56	\$0.00	\$0.00	\$0.00	\$30,740.00	\$0.00	\$0.00	\$0.00	\$0.00	\$0.00	\$0.00	\$0.00	\$0.00	\$18,683.56	\$0.00
Muebles de oficina, estantería y equipo	\$30,740.00	\$0.00	\$0.00	\$0.00	\$2,958.00	\$0.00	\$0.00	\$0.00	\$0.00	\$0.00	\$0.00	\$0.00	\$0.00	\$30,740.00	\$0.00
Materiales, útiles y equipos menores de	\$2,958.00	\$0.00	\$0.00	\$0.00	\$2,958.00	\$0.00	\$0.00	\$0.00	\$0.00	\$0.00	\$0.00	\$0.00	\$0.00	\$2,958.00	\$0.00
Materiales de limpieza	\$79,297.94	\$0.00	\$0.00	\$0.00	\$79,297.94	\$0.00	\$0.00	\$0.00	\$0.00	\$0.00	\$0.00	\$0.00	\$0.00	\$79,297.94	\$0.00
Materiales y útiles consumibles para el	\$79,297.94	\$0.00	\$0.00	\$0.00	\$79,297.94	\$0.00	\$0.00	\$0.00	\$0.00	\$0.00	\$0.00	\$0.00	\$0.00	\$79,297.94	\$0.00
Material de limpieza	\$30,979.94	\$0.00	\$0.00	\$0.00	\$18,634.03	\$14,661.24	\$7,231.80	\$0.00	\$0.00	\$0.00	\$0.00	\$0.00	\$0.00	\$30,979.94	\$0.00
Alimentos y utensilios	\$40,926.27	\$0.00	\$0.00	\$0.00	\$18,634.03	\$14,661.24	\$7,231.80	\$0.00	\$0.00	\$0.00	\$0.00	\$0.00	\$0.00	\$40,926.27	\$0.00
Productos alimenticios para personas	\$40,926.27	\$0.00	\$0.00	\$0.00	\$18,634.03	\$14,661.24	\$7,231.80	\$0.00	\$0.00	\$0.00	\$0.00	\$0.00	\$0.00	\$40,926.27	\$0.00
Alimentación de personal	\$40,926.27	\$0.00	\$0.00	\$0.00	\$18,634.03	\$14,661.24	\$7,231.80	\$0.00	\$0.00	\$0.00	\$0.00	\$0.00	\$0.00	\$40,926.27	\$0.00
Materiales y artículos de construcción y	\$11,940.51	\$0.00	\$0.00	\$0.00	\$4,040.51	\$7,900.00	\$0.00	\$2,470.00	\$0.00	\$0.00	\$0.00	\$0.00	\$0.00	\$11,940.51	\$0.00
Material complementarios	\$11,940.51	\$0.00	\$0.00	\$0.00	\$4,040.51	\$7,900.00	\$0.00	\$2,470.00	\$0.00	\$0.00	\$0.00	\$0.00	\$0.00	\$11,940.51	\$0.00
Embarcados, ornamentos y otros	\$11,940.51	\$0.00	\$0.00	\$0.00	\$4,040.51	\$7,900.00	\$0.00	\$2,470.00	\$0.00	\$0.00	\$0.00	\$0.00	\$0.00	\$11,940.51	\$0.00
Otros materiales y artículos de	\$175,165.01	\$0.00	\$0.00	\$0.00	\$175,895.01	\$0.00	\$0.00	\$2,470.00	\$0.00	\$0.00	\$0.00	\$0.00	\$0.00	\$175,165.01	\$0.00



Municipio de Zempoala Estado de Hidalgo Análisis Mensual de Egresos Pagados por Fuente de Financiamiento al 31/dic./2025

(Cuentas con Movimientos)

(Cifras en pesos y centavos)

Objeto del Gasto	Presupuesto Vigente	Ene	Feb	Mar	Abr	May	Jun	Jul	Ago	Sep	Oct	Nov	Dic	Total	Diferencial (Vigente - Total)
239001 Otros materiales y artículos de	\$175,165.01	\$0.00	\$0.00	\$0.00	\$172,695.01	\$0.00	\$0.00	\$2,470.00	\$0.00	\$0.00	\$0.00	\$0.00	\$0.00	\$175,165.01	\$0.00
270000 Vestuario, blancos, prendas de	\$240,783.62	\$0.00	\$0.00	\$0.00	\$2,370.00	\$230,413.62	\$0.00	\$0.00	\$0.00	\$0.00	\$0.00	\$0.00	\$0.00	\$240,783.62	\$0.00
271000 Vestuario y uniformes	\$237,392.62	\$0.00	\$0.00	\$0.00	\$0.00	\$237,392.62	\$0.00	\$0.00	\$0.00	\$0.00	\$0.00	\$0.00	\$0.00	\$237,392.62	\$0.00
274000 Productos textiles	\$1,020.80	\$0.00	\$0.00	\$0.00	\$0.00	\$1,020.80	\$0.00	\$0.00	\$0.00	\$0.00	\$0.00	\$0.00	\$0.00	\$1,020.80	\$0.00
274001 Productos Textiles	\$1,020.80	\$0.00	\$0.00	\$0.00	\$0.00	\$1,020.80	\$0.00	\$0.00	\$0.00	\$0.00	\$0.00	\$0.00	\$0.00	\$1,020.80	\$0.00
275000 Blancos y otros productos textiles, excepto	\$2,370.00	\$0.00	\$0.00	\$0.00	\$2,370.00	\$0.00	\$0.00	\$0.00	\$0.00	\$0.00	\$0.00	\$0.00	\$0.00	\$2,370.00	\$0.00
275001 Blancos y otros productos textiles, excepto	\$2,370.00	\$0.00	\$0.00	\$0.00	\$2,370.00	\$0.00	\$0.00	\$0.00	\$0.00	\$0.00	\$0.00	\$0.00	\$0.00	\$2,370.00	\$0.00
290000 Herramientas, refacciones y accesorios	\$29,435.40	\$0.00	\$0.00	\$0.00	\$14,415.00	\$9,862.40	\$2,800.00	\$4,524.40	\$0.00	\$0.00	\$0.00	\$0.00	\$0.00	\$29,435.40	\$0.00
291000 Herramientas menores	\$17,215.00	\$0.00	\$0.00	\$0.00	\$14,415.00	\$0.00	\$2,800.00	\$0.00	\$0.00	\$0.00	\$0.00	\$0.00	\$0.00	\$17,215.00	\$0.00
291001 Herramientas menores	\$17,215.00	\$0.00	\$0.00	\$0.00	\$14,415.00	\$0.00	\$2,800.00	\$0.00	\$0.00	\$0.00	\$0.00	\$0.00	\$0.00	\$17,215.00	\$0.00
292000 Refacciones y accesorios menores de	\$1,966.00	\$0.00	\$0.00	\$0.00	\$1,966.00	\$0.00	\$0.00	\$0.00	\$0.00	\$0.00	\$0.00	\$0.00	\$0.00	\$1,966.00	\$0.00
292001 Refacciones y accesorios menores de	\$1,966.00	\$0.00	\$0.00	\$0.00	\$1,966.00	\$0.00	\$0.00	\$0.00	\$0.00	\$0.00	\$0.00	\$0.00	\$0.00	\$1,966.00	\$0.00
294000 Refacciones y accesorios menores de	\$8,468.00	\$0.00	\$0.00	\$0.00	\$0.00	\$8,468.00	\$0.00	\$0.00	\$0.00	\$0.00	\$0.00	\$0.00	\$0.00	\$8,468.00	\$0.00
294001 Refacciones y accesorios menores de	\$8,468.00	\$0.00	\$0.00	\$0.00	\$0.00	\$8,468.00	\$0.00	\$0.00	\$0.00	\$0.00	\$0.00	\$0.00	\$0.00	\$8,468.00	\$0.00
296000 Refacciones y accesorios menores de	\$1,786.40	\$0.00	\$0.00	\$0.00	\$0.00	\$1,334.00	\$452.40	\$0.00	\$0.00	\$0.00	\$0.00	\$0.00	\$0.00	\$1,786.40	\$0.00
296001 Refacciones y accesorios menores de	\$1,786.40	\$0.00	\$0.00	\$0.00	\$0.00	\$1,334.00	\$452.40	\$0.00	\$0.00	\$0.00	\$0.00	\$0.00	\$0.00	\$1,786.40	\$0.00
300000 SERVICIOS GENERALES	\$7,379,216.93	\$0.00	\$89,356.83	\$98,626.01	\$1,719,254.90	\$3,070,701.66	\$1,530,989.94	\$184,928.82	\$123,977.00	\$113,502.00	\$110,311.00	\$111,188.00	\$2,235.19	\$7,172,139.67	\$200,015.61
310000 Servicios básicos	\$1,364,317.43	\$0.00	\$0.00	\$0.00	\$82,731.43	\$371,186.00	\$1,250,000.00	\$400.00	\$0.00	\$0.00	\$0.00	\$0.00	\$0.00	\$1,364,317.43	\$0.00
311000 Energía eléctrica	\$1,298,258.80	\$0.00	\$0.00	\$0.00	\$15,772.80	\$22,486.00	\$1,250,000.00	\$0.00	\$0.00	\$0.00	\$0.00	\$0.00	\$0.00	\$1,298,258.80	\$0.00
311001 Servicio de energía eléctrica	\$1,298,258.80	\$0.00	\$0.00	\$0.00	\$15,772.80	\$22,486.00	\$1,250,000.00	\$0.00	\$0.00	\$0.00	\$0.00	\$0.00	\$0.00	\$1,298,258.80	\$0.00
314000 Telefonía tradicional	\$62,202.63	\$0.00	\$0.00	\$0.00	\$62,202.63	\$0.00	\$0.00	\$0.00	\$0.00	\$0.00	\$0.00	\$0.00	\$0.00	\$62,202.63	\$0.00
314001 Servicio telefónico tradicional	\$62,202.63	\$0.00	\$0.00	\$0.00	\$62,202.63	\$0.00	\$0.00	\$0.00	\$0.00	\$0.00	\$0.00	\$0.00	\$0.00	\$62,202.63	\$0.00
315000 Telefonía celular	\$13,050.00	\$0.00	\$0.00	\$0.00	\$4,350.00	\$8,700.00	\$0.00	\$0.00	\$0.00	\$0.00	\$0.00	\$0.00	\$0.00	\$13,050.00	\$0.00
315001 Servicio de telefonía celular	\$13,050.00	\$0.00	\$0.00	\$0.00	\$4,350.00	\$8,700.00	\$0.00	\$0.00	\$0.00	\$0.00	\$0.00	\$0.00	\$0.00	\$13,050.00	\$0.00
318000 Servicios de telecomunicaciones y satélites	\$806.00	\$0.00	\$0.00	\$0.00	\$0.00	\$0.00	\$0.00	\$400.00	\$0.00	\$0.00	\$0.00	\$0.00	\$0.00	\$806.00	\$0.00
318001 Servicios de internet	\$806.00	\$0.00	\$0.00	\$0.00	\$0.00	\$0.00	\$0.00	\$400.00	\$0.00	\$0.00	\$0.00	\$0.00	\$0.00	\$806.00	\$0.00
320000 Servicios de arrendamiento	\$344,333.32	\$0.00	\$0.00	\$0.00	\$151,489.32	\$192,734.00	\$0.00	\$0.00	\$0.00	\$0.00	\$0.00	\$0.00	\$0.00	\$344,333.32	\$0.00
321000 Arrendamiento de terrenos	\$30,417.52	\$0.00	\$0.00	\$0.00	\$30,417.52	\$0.00	\$0.00	\$0.00	\$0.00	\$0.00	\$0.00	\$0.00	\$0.00	\$30,417.52	\$0.00
321001 Arrendamiento de terrenos	\$30,417.52	\$0.00	\$0.00	\$0.00	\$30,417.52	\$0.00	\$0.00	\$0.00	\$0.00	\$0.00	\$0.00	\$0.00	\$0.00	\$30,417.52	\$0.00
325000 Arrendamiento de equipo de transporte	\$19,604.00	\$0.00	\$0.00	\$0.00	\$19,604.00	\$0.00	\$0.00	\$0.00	\$0.00	\$0.00	\$0.00	\$0.00	\$0.00	\$19,604.00	\$0.00
325001 Arrendamiento de equipo de transporte	\$19,604.00	\$0.00	\$0.00	\$0.00	\$19,604.00	\$0.00	\$0.00	\$0.00	\$0.00	\$0.00	\$0.00	\$0.00	\$0.00	\$19,604.00	\$0.00
327000 Arrendamiento de activos intangibles	\$3,828.00	\$0.00	\$0.00	\$0.00	\$3,828.00	\$0.00	\$0.00	\$0.00	\$0.00	\$0.00	\$0.00	\$0.00	\$0.00	\$3,828.00	\$0.00
327001 Arrendamiento de activos intangibles	\$3,828.00	\$0.00	\$0.00	\$0.00	\$3,828.00	\$0.00	\$0.00	\$0.00	\$0.00	\$0.00	\$0.00	\$0.00	\$0.00	\$3,828.00	\$0.00
329000 Otros arrendamientos	\$290,382.80	\$0.00	\$0.00	\$0.00	\$97,546.80	\$192,734.00	\$0.00	\$0.00	\$0.00	\$0.00	\$0.00	\$0.00	\$0.00	\$290,382.80	\$0.00
329001 Otros arrendamientos	\$290,382.80	\$0.00	\$0.00	\$0.00	\$97,546.80	\$192,734.00	\$0.00	\$0.00	\$0.00	\$0.00	\$0.00	\$0.00	\$0.00	\$290,382.80	\$0.00
330000 Servicios profesionales, científicos,	\$132,793.12	\$0.00	\$0.00	\$0.00	\$95,493.52	\$37,305.60	\$0.00	\$0.00	\$0.00	\$0.00	\$0.00	\$0.00	\$0.00	\$132,793.12	\$0.00
330001 Servicios profesionales, científicos,	\$132,793.12	\$0.00	\$0.00	\$0.00	\$95,493.52	\$37,305.60	\$0.00	\$0.00	\$0.00	\$0.00	\$0.00	\$0.00	\$0.00	\$132,793.12	\$0.00
331000 Servicios legales, de contabilidad, auditoría	\$46,400.00	\$0.00	\$0.00	\$0.00	\$23,200.00	\$23,200.00	\$0.00	\$0.00	\$0.00	\$0.00	\$0.00	\$0.00	\$0.00	\$46,400.00	\$0.00
331001 Servicios legales	\$46,400.00	\$0.00	\$0.00	\$0.00	\$23,200.00	\$23,200.00	\$0.00	\$0.00	\$0.00	\$0.00	\$0.00	\$0.00	\$0.00	\$46,400.00	\$0.00
333000 Servicios de consultoría administrativa,	\$28,420.00	\$0.00	\$0.00	\$0.00	\$28,420.00	\$0.00	\$0.00	\$0.00	\$0.00	\$0.00	\$0.00	\$0.00	\$0.00	\$28,420.00	\$0.00
333001 Servicios de consultoría administrativa,	\$28,420.00	\$0.00	\$0.00	\$0.00	\$28,420.00	\$0.00	\$0.00	\$0.00	\$0.00	\$0.00	\$0.00	\$0.00	\$0.00	\$28,420.00	\$0.00





Url: superint...
ip:anditec@p...
ip:anditec@p...

Municipio de Zempolala
Estado de Hidalgo
Analtico Mensual de Egresos Pagados por Fuente de Financiamiento al 31/dic./2025
(Cuentas con Movimientos)
(Cifras en Pesos y Centavos)

Fecha y 21/10/2026
12:48 p. m.



Objeto del Gasto	Presupuesto Vigente	Presupuesto												Total	Diferencia (Vigente - Total)			
		Ene	Feb	Mar	Abr	May	Jun	Jul	Ago	Sep	Oct	Nov	Dic					
330001 Servicios de informatica	\$28,420.00	\$0.00	\$0.00	\$0.00	\$28,420.00	\$0.00	\$0.00	\$0.00	\$0.00	\$0.00	\$0.00	\$0.00	\$0.00	\$0.00	\$0.00	\$0.00	\$28,420.00	\$0.00
330002 Servicios de apoyo administrativo,	\$57,979.12	\$0.00	\$0.00	\$0.00	\$43,873.52	\$14,105.60	\$0.00	\$0.00	\$0.00	\$0.00	\$0.00	\$0.00	\$0.00	\$0.00	\$0.00	\$0.00	\$57,979.12	\$0.00
338001 Servicios de apoyo administrativo,	\$57,979.12	\$0.00	\$0.00	\$0.00	\$43,873.52	\$14,105.60	\$0.00	\$0.00	\$0.00	\$0.00	\$0.00	\$0.00	\$0.00	\$0.00	\$0.00	\$0.00	\$57,979.12	\$0.00
340000 Servicios financieros, bancarios y	\$53,998.20	\$0.00	\$0.00	\$0.00	\$43,873.52	\$10,124.68	\$0.00	\$0.00	\$0.00	\$0.00	\$0.00	\$0.00	\$0.00	\$0.00	\$0.00	\$0.00	\$53,998.20	\$0.00
341001 Servicios financieros y bancarios	\$271.44	\$0.00	\$0.00	\$0.00	\$0.00	\$0.00	\$0.00	\$0.00	\$0.00	\$0.00	\$0.00	\$0.00	\$0.00	\$0.00	\$0.00	\$0.00	\$271.44	\$0.00
344000 Seguros de responsabilidad patrimonial y	\$271.44	\$0.00	\$0.00	\$0.00	\$0.00	\$0.00	\$0.00	\$0.00	\$0.00	\$0.00	\$0.00	\$0.00	\$0.00	\$0.00	\$0.00	\$0.00	\$271.44	\$0.00
344001 Seguros de responsabilidad patrimonial y	\$5,903.30	\$0.00	\$0.00	\$0.00	\$0.00	\$0.00	\$0.00	\$0.00	\$0.00	\$0.00	\$0.00	\$0.00	\$0.00	\$0.00	\$0.00	\$0.00	\$5,903.30	\$0.00
345000 Seguros de bienes patrimoniales	\$47,923.46	\$0.00	\$0.00	\$0.00	\$21,797.86	\$26,125.60	\$0.00	\$0.00	\$0.00	\$0.00	\$0.00	\$0.00	\$0.00	\$0.00	\$0.00	\$0.00	\$47,923.46	\$0.00
345001 Seguros	\$47,923.46	\$0.00	\$0.00	\$0.00	\$21,797.86	\$26,125.60	\$0.00	\$0.00	\$0.00	\$0.00	\$0.00	\$0.00	\$0.00	\$0.00	\$0.00	\$0.00	\$47,923.46	\$0.00
350000 Servicios de instalacion, reparacion,	\$880,441.62	\$0.00	\$0.00	\$0.00	\$304,439.51	\$575,712.19	\$0.00	\$0.00	\$0.00	\$0.00	\$0.00	\$0.00	\$0.00	\$0.00	\$0.00	\$0.00	\$880,441.62	\$0.00
351000 Conservacion y mantenimiento menor de	\$2,726.00	\$0.00	\$0.00	\$0.00	\$2,726.00	\$0.00	\$0.00	\$0.00	\$0.00	\$0.00	\$0.00	\$0.00	\$0.00	\$0.00	\$0.00	\$0.00	\$2,726.00	\$0.00
352000 Reparacion y mantenimiento de equipo de	\$474,559.92	\$0.00	\$0.00	\$0.00	\$185,295.00	\$289,264.92	\$0.00	\$0.00	\$0.00	\$0.00	\$0.00	\$0.00	\$0.00	\$0.00	\$0.00	\$0.00	\$474,559.92	\$0.00
355001 Mantenimientos de vehiculos	\$57,258.84	\$0.00	\$0.00	\$0.00	\$45,238.84	\$12,020.00	\$0.00	\$0.00	\$0.00	\$0.00	\$0.00	\$0.00	\$0.00	\$0.00	\$0.00	\$0.00	\$57,258.84	\$0.00
357000 Instalacion, reparacion y mantenimiento de	\$45,238.84	\$0.00	\$0.00	\$0.00	\$0.00	\$45,238.84	\$0.00	\$0.00	\$0.00	\$0.00	\$0.00	\$0.00	\$0.00	\$0.00	\$0.00	\$0.00	\$45,238.84	\$0.00
357001 Mantenimiento de maquinaria y equipo	\$12,020.00	\$0.00	\$0.00	\$0.00	\$0.00	\$12,020.00	\$0.00	\$0.00	\$0.00	\$0.00	\$0.00	\$0.00	\$0.00	\$0.00	\$0.00	\$0.00	\$12,020.00	\$0.00
358000 Servicios de limpieza y manejo de	\$145,896.86	\$0.00	\$0.00	\$0.00	\$71,159.67	\$74,737.19	\$0.00	\$0.00	\$0.00	\$0.00	\$0.00	\$0.00	\$0.00	\$0.00	\$0.00	\$0.00	\$145,896.86	\$0.00
358001 Servicios de limpieza y manejo de	\$145,896.86	\$0.00	\$0.00	\$0.00	\$71,159.67	\$74,737.19	\$0.00	\$0.00	\$0.00	\$0.00	\$0.00	\$0.00	\$0.00	\$0.00	\$0.00	\$0.00	\$145,896.86	\$0.00
360000 Servicios de comunicacion social y	\$198,204.93	\$0.00	\$0.00	\$0.00	\$71,887.90	\$126,317.03	\$0.00	\$0.00	\$0.00	\$0.00	\$0.00	\$0.00	\$0.00	\$0.00	\$0.00	\$0.00	\$198,204.93	\$0.00
361000 Difusion por radio, television y otros medios	\$198,204.93	\$0.00	\$0.00	\$0.00	\$71,887.90	\$126,317.03	\$0.00	\$0.00	\$0.00	\$0.00	\$0.00	\$0.00	\$0.00	\$0.00	\$0.00	\$0.00	\$198,204.93	\$0.00
361001 Difusion de programas y actividades	\$198,204.93	\$0.00	\$0.00	\$0.00	\$71,887.90	\$126,317.03	\$0.00	\$0.00	\$0.00	\$0.00	\$0.00	\$0.00	\$0.00	\$0.00	\$0.00	\$0.00	\$198,204.93	\$0.00
361002 Impresiones y publicaciones oficiales	\$185,137.53	\$0.00	\$0.00	\$0.00	\$13,067.00	\$172,104.53	\$0.00	\$0.00	\$0.00	\$0.00	\$0.00	\$0.00	\$0.00	\$0.00	\$0.00	\$0.00	\$185,137.53	\$0.00
370000 Servicios de traslado y viáticos	\$228.00	\$0.00	\$0.00	\$0.00	\$228.00	\$0.00	\$0.00	\$0.00	\$0.00	\$0.00	\$0.00	\$0.00	\$0.00	\$0.00	\$0.00	\$0.00	\$228.00	\$0.00
375000 Viaticos en el pais	\$228.00	\$0.00	\$0.00	\$0.00	\$228.00	\$0.00	\$0.00	\$0.00	\$0.00	\$0.00	\$0.00	\$0.00	\$0.00	\$0.00	\$0.00	\$0.00	\$228.00	\$0.00
380000 Servicios oficiales	\$3,270,249.96	\$0.00	\$0.00	\$0.00	\$85,497.88	\$3,184,752.08	\$0.00	\$0.00	\$0.00	\$0.00	\$0.00	\$0.00	\$0.00	\$0.00	\$0.00	\$0.00	\$3,270,249.96	\$0.00
382000 Gastos de orden social y cultural	\$3,270,249.96	\$0.00	\$0.00	\$0.00	\$85,497.88	\$3,184,752.08	\$0.00	\$0.00	\$0.00	\$0.00	\$0.00	\$0.00	\$0.00	\$0.00	\$0.00	\$0.00	\$3,270,249.96	\$0.00
382001 Gastos de orden social y cultural	\$3,270,249.96	\$0.00	\$0.00	\$0.00	\$85,497.88	\$3,184,752.08	\$0.00	\$0.00	\$0.00	\$0.00	\$0.00	\$0.00	\$0.00	\$0.00	\$0.00	\$0.00	\$3,270,249.96	\$0.00
390000 Otros servicios generales	\$1,330,748.35	\$0.00	\$0.00	\$0.00	\$99,356.83	\$1,231,391.52	\$0.00	\$0.00	\$0.00	\$0.00	\$0.00	\$0.00	\$0.00	\$0.00	\$0.00	\$0.00	\$1,330,748.35	\$0.00
392000 Impuestos y derechos	\$6,597.32	\$0.00	\$0.00	\$0.00	\$4,735.58	\$1,861.74	\$0.00	\$0.00	\$0.00	\$0.00	\$0.00	\$0.00	\$0.00	\$0.00	\$0.00	\$0.00	\$6,597.32	\$0.00
392006 Pago de derechos	\$6,597.32	\$0.00	\$0.00	\$0.00	\$4,735.58	\$1,861.74	\$0.00	\$0.00	\$0.00	\$0.00	\$0.00	\$0.00	\$0.00	\$0.00	\$0.00	\$0.00	\$6,597.32	\$0.00
396000 Otros gastos por responsabilidades	\$16,150.00	\$0.00	\$0.00	\$0.00	\$16,150.00	\$0.00	\$0.00	\$0.00	\$0.00	\$0.00	\$0.00	\$0.00	\$0.00	\$0.00	\$0.00	\$0.00	\$16,150.00	\$0.00
396001 Otros gastos por responsabilidades	\$16,150.00	\$0.00	\$0.00	\$0.00	\$16,150.00	\$0.00	\$0.00	\$0.00	\$0.00	\$0.00	\$0.00	\$0.00	\$0.00	\$0.00	\$0.00	\$0.00	\$16,150.00	\$0.00
398000 Impuestos sobre inmuebles y otros que se	\$1,279,288.03	\$0.00	\$0.00	\$0.00	\$99,356.83	\$1,179,931.20	\$0.00	\$0.00	\$0.00	\$0.00	\$0.00	\$0.00	\$0.00	\$0.00	\$0.00	\$0.00	\$1,279,288.03	\$0.00
398001 Impuesto sobre tenencia y otros que se	\$28,800.00	\$0.00	\$0.00	\$0.00	\$28,800.00	\$0.00	\$0.00	\$0.00	\$0.00	\$0.00	\$0.00	\$0.00	\$0.00	\$0.00	\$0.00	\$0.00	\$28,800.00	\$0.00
399000 Otros servicios generales	\$28,800.00	\$0.00	\$0.00	\$0.00	\$28,800.00	\$0.00	\$0.00	\$0.00	\$0.00	\$0.00	\$0.00	\$0.00	\$0.00	\$0.00	\$0.00	\$0.00	\$28,800.00	\$0.00
399006 Otros servicios generales	\$28,800.00	\$0.00	\$0.00	\$0.00	\$28,800.00	\$0.00	\$0.00	\$0.00	\$0.00	\$0.00	\$0.00	\$0.00	\$0.00	\$0.00	\$0.00	\$0.00	\$28,800.00	\$0.00
400000 TRANSFERENCIAS.	\$4,811,786.24	\$58,276.00	\$198,836.00	\$107,888.88	\$77,747.31	\$1,146,420.85	\$71,828.00	\$89,201.00	\$59,880.00	\$59,850.00	\$65,634.00	\$54,068.00	\$2,214,592.00	\$4,811,786.24	\$0.00	\$0.00	\$4,811,786.24	\$0.00



Ucr: supervisor rptAnalíticoFvta (Cifras en pesos y centavos)

Objeto del Gasto	Presupuesto	Ene	Feb	Mar	Abr	May	Jun	Jul	Ago	Sep	Oct	Nov	Dic	Total	Diferencia (Vigente - Total)
440000 Ayudas sociales	\$3,954,624.24	\$0.00	\$78,860.00	\$46,408.88	\$724,855.31	\$1,082,300.05	\$19,217.00	\$0.00	\$0.00	\$0.00	\$0.00	\$0.00	\$0.00	\$3,954,624.24	\$0.00
441000 Ayudas sociales a personas	\$3,411,008.61	\$0.00	\$78,860.00	\$46,408.88	\$465,163.73	\$811,879.00	\$5,987.00	\$0.00	\$0.00	\$0.00	\$0.00	\$0.00	\$0.00	\$3,411,008.61	\$0.00
441001 Ayudas sociales a personas	\$159,408.88	\$0.00	\$46,408.88	\$0.00	\$0.00	\$0.00	\$0.00	\$0.00	\$0.00	\$0.00	\$0.00	\$0.00	\$0.00	\$159,408.88	\$0.00
441003 Apoyo a voluntarios de programas sociales	\$39,040.00	\$0.00	\$0.00	\$0.00	\$38,192.00	\$9,848.00	\$0.00	\$0.00	\$0.00	\$0.00	\$0.00	\$0.00	\$0.00	\$39,040.00	\$0.00
441006 Apoyo a voluntarios de programas sociales	\$3,213,527.73	\$0.00	\$37,956.00	\$5,000.00	\$387,296.73	\$2,957,700.00	\$5,987.00	\$0.00	\$0.00	\$0.00	\$0.00	\$0.00	\$0.00	\$3,213,527.73	\$0.00
443000 Apoyo comunitarios	\$471,130.68	\$0.00	\$0.00	\$0.00	\$221,260.68	\$236,530.00	\$13,340.00	\$0.00	\$0.00	\$0.00	\$0.00	\$0.00	\$0.00	\$471,130.68	\$0.00
443001 Apoyo a instituciones de enseñanza	\$471,130.68	\$0.00	\$0.00	\$0.00	\$221,260.68	\$236,530.00	\$13,340.00	\$0.00	\$0.00	\$0.00	\$0.00	\$0.00	\$0.00	\$471,130.68	\$0.00
444000 Ayudas sociales a entidades científicas e	\$37,769.23	\$0.00	\$0.00	\$0.00	\$15,918.18	\$21,951.05	\$0.00	\$0.00	\$0.00	\$0.00	\$0.00	\$0.00	\$0.00	\$37,769.23	\$0.00
444001 Ayudas sociales a entidades científicas e	\$37,769.23	\$0.00	\$0.00	\$0.00	\$15,918.18	\$21,951.05	\$0.00	\$0.00	\$0.00	\$0.00	\$0.00	\$0.00	\$0.00	\$37,769.23	\$0.00
445000 Ayudas sociales a instituciones sin fines de	\$34,712.72	\$0.00	\$0.00	\$0.00	\$22,712.72	\$12,000.00	\$0.00	\$0.00	\$0.00	\$0.00	\$0.00	\$0.00	\$0.00	\$34,712.72	\$0.00
445001 Subsidio para el fomento deportivo	\$34,712.72	\$0.00	\$0.00	\$0.00	\$22,712.72	\$12,000.00	\$0.00	\$0.00	\$0.00	\$0.00	\$0.00	\$0.00	\$0.00	\$34,712.72	\$0.00
450000 Pensiones y jubilaciones	\$87,165.00	\$58,276.00	\$58,276.00	\$58,276.00	\$52,492.00	\$52,492.00	\$52,492.00	\$59,301.00	\$59,850.00	\$59,850.00	\$55,034.00	\$54,066.00	\$54,066.00	\$87,165.00	\$0.00
451000 Pensiones	\$87,165.00	\$58,276.00	\$58,276.00	\$58,276.00	\$52,492.00	\$52,492.00	\$52,492.00	\$59,301.00	\$59,850.00	\$59,850.00	\$55,034.00	\$54,066.00	\$54,066.00	\$87,165.00	\$0.00
451001 Pensiones	\$87,165.00	\$58,276.00	\$58,276.00	\$58,276.00	\$52,492.00	\$52,492.00	\$52,492.00	\$59,301.00	\$59,850.00	\$59,850.00	\$55,034.00	\$54,066.00	\$54,066.00	\$87,165.00	\$0.00
520000 BIENES MUEBLES, INMUEBLES E	\$487,468.99	\$0.00	\$0.00	\$0.00	\$47,468.99	\$0.00	\$0.00	\$0.00	\$0.00	\$0.00	\$0.00	\$0.00	\$0.00	\$487,468.99	\$0.00
520000 Mobiliario y equipo educacional y	\$72,999.99	\$0.00	\$0.00	\$0.00	\$72,999.99	\$0.00	\$0.00	\$0.00	\$0.00	\$0.00	\$0.00	\$0.00	\$0.00	\$72,999.99	\$0.00
521000 Equipos y aparatos audiovisuales	\$72,999.99	\$0.00	\$0.00	\$0.00	\$72,999.99	\$0.00	\$0.00	\$0.00	\$0.00	\$0.00	\$0.00	\$0.00	\$0.00	\$72,999.99	\$0.00
521004 Equipos de sonido	\$14,469.00	\$0.00	\$0.00	\$0.00	\$14,469.00	\$0.00	\$0.00	\$0.00	\$0.00	\$0.00	\$0.00	\$0.00	\$0.00	\$14,469.00	\$0.00
560000 Maquinilla, otros equipos y	\$14,469.00	\$0.00	\$0.00	\$0.00	\$14,469.00	\$0.00	\$0.00	\$0.00	\$0.00	\$0.00	\$0.00	\$0.00	\$0.00	\$14,469.00	\$0.00
565000 Equipo de comunicación y	\$14,469.00	\$0.00	\$0.00	\$0.00	\$14,469.00	\$0.00	\$0.00	\$0.00	\$0.00	\$0.00	\$0.00	\$0.00	\$0.00	\$14,469.00	\$0.00
565001 Equipo de comunicación y	\$14,469.00	\$0.00	\$0.00	\$0.00	\$14,469.00	\$0.00	\$0.00	\$0.00	\$0.00	\$0.00	\$0.00	\$0.00	\$0.00	\$14,469.00	\$0.00
565001 Fondo General de Participaciones	\$14,469.00	\$0.00	\$0.00	\$0.00	\$14,469.00	\$0.00	\$0.00	\$0.00	\$0.00	\$0.00	\$0.00	\$0.00	\$0.00	\$14,469.00	\$0.00
10006 Incentivo del Impuesto especial sobre producción y servicios (gasolina y diésel)	\$161,612,283.79	\$33,781,664.01	\$3,546,877.07	\$3,533,424.89	\$6,808,413.69	\$7,871,132.63	\$5,076,984.42	\$4,310,434.22	\$3,930,477.44	\$3,874,395.00	\$4,155,682.00	\$3,684,689.25	\$11,234,712.21	\$61,373,746.83	\$239,516.98
200000 MATERIALES Y SUMINISTROS	\$187,205.06	\$152,531.30	\$173,299.75	\$168,388.80	\$149,347.10	\$14,927.09	\$203,589.90	\$189,030.25	\$155,486.92	\$163,393.94	\$163,467.75	\$132,686.12	\$134,653.14	\$1,872,051.06	\$0.00
260000 Combustibles, lubricantes y aditivos	\$187,205.06	\$152,531.30	\$173,299.75	\$168,388.80	\$149,347.10	\$14,927.09	\$203,589.90	\$189,030.25	\$155,486.92	\$163,393.94	\$163,467.75	\$132,686.12	\$134,653.14	\$1,872,051.06	\$0.00
261001 Combustibles y lubricantes para vehículos	\$187,205.06	\$152,531.30	\$173,299.75	\$168,388.80	\$149,347.10	\$14,927.09	\$203,589.90	\$189,030.25	\$155,486.92	\$163,393.94	\$163,467.75	\$132,686.12	\$134,653.14	\$1,872,051.06	\$0.00
300000 SERVICIOS GENERALES	\$28,809.60	\$0.00	\$0.00	\$0.00	\$0.00	\$0.00	\$0.00	\$0.00	\$0.00	\$0.00	\$0.00	\$0.00	\$0.00	\$28,809.60	\$0.00
310000 Servicios básicos	\$28,809.60	\$0.00	\$0.00	\$0.00	\$0.00	\$0.00	\$0.00	\$0.00	\$0.00	\$0.00	\$0.00	\$0.00	\$0.00	\$28,809.60	\$0.00
311000 Energía eléctrica	\$28,809.60	\$0.00	\$0.00	\$0.00	\$0.00	\$0.00	\$0.00	\$0.00	\$0.00	\$0.00	\$0.00	\$0.00	\$0.00	\$28,809.60	\$0.00
311001 Servicio de energía eléctrica	\$28,809.60	\$0.00	\$0.00	\$0.00	\$0.00	\$0.00	\$0.00	\$0.00	\$0.00	\$0.00	\$0.00	\$0.00	\$0.00	\$28,809.60	\$0.00
400000 TRANSFERENCIAS	\$51,590.00	\$0.00	\$0.00	\$0.00	\$0.00	\$0.00	\$0.00	\$0.00	\$0.00	\$0.00	\$0.00	\$0.00	\$0.00	\$51,590.00	\$0.00
440000 Ayudas sociales	\$51,590.00	\$0.00	\$0.00	\$0.00	\$0.00	\$0.00	\$0.00	\$0.00	\$0.00	\$0.00	\$0.00	\$0.00	\$0.00	\$51,590.00	\$0.00
441000 Ayudas sociales a personas	\$51,590.00	\$0.00	\$0.00	\$0.00	\$0.00	\$0.00	\$0.00	\$0.00	\$0.00	\$0.00	\$0.00	\$0.00	\$0.00	\$51,590.00	\$0.00
441006 Incentivo del Impuesto especial	\$1,952,450.66	\$152,531.30	\$173,299.75	\$158,318.80	\$149,347.10	\$14,927.09	\$203,589.90	\$189,030.25	\$155,486.92	\$163,393.94	\$163,467.75	\$132,686.12	\$134,653.14	\$1,922,641.06	\$28,809.60




Objeto del Gasto	Presupuesto Vigente	Ene	Feb	Mar	Abr	May	Jun	Jul	Ago	Sep	Oct	Nov	Dic	Total (Vigente - Total)	Diferenc.
10007 Participación por la recaudación ISR enterado a la federación	\$443,972.32	\$0.00	\$0.00	\$0.00	\$168,565.17	\$71,626.86	\$0.00	\$108,064.17	\$81,925.88	\$9,883.48	\$33,300.80	\$3,076.46	\$988.00	\$430,207.32	\$0.00
20000 MATERIALES Y SUMINISTROS	\$261,272.90	\$0.00	\$0.00	\$0.00	\$70,590.50	\$29,627.22	\$0.00	\$108,064.17	\$81,925.88	\$9,883.48	\$33,300.80	\$3,076.46	\$988.00	\$430,207.32	\$0.00
21000 Materiales de administración, emisión de	\$87,711.50	\$0.00	\$0.00	\$0.00	\$68,795.50	\$0.00	\$0.00	\$11,090.82	\$0.00	\$0.00	\$0.00	\$5,666.06	\$988.00	\$87,711.50	\$0.00
21100 Materiales de oficina	\$74,139.63	\$0.00	\$0.00	\$0.00	\$69,765.90	\$0.00	\$0.00	\$4,473.73	\$0.00	\$0.00	\$0.00	\$5,666.06	\$988.00	\$74,139.63	\$0.00
21101 Gastos de oficina	\$12,882.95	\$0.00	\$0.00	\$0.00	\$0.00	\$0.00	\$0.00	\$5,766.69	\$0.00	\$0.00	\$0.00	\$6,699.05	\$0.00	\$12,882.95	\$0.00
21102 Muebles de oficina, estantería y equipo	\$889.00	\$0.00	\$0.00	\$0.00	\$0.00	\$0.00	\$0.00	\$889.00	\$0.00	\$0.00	\$0.00	\$0.00	\$0.00	\$889.00	\$0.00
21400 Materiales, útiles y equipos menores de	\$1,751.60	\$0.00	\$0.00	\$0.00	\$1,751.60	\$0.00	\$0.00	\$0.00	\$0.00	\$0.00	\$0.00	\$0.00	\$0.00	\$1,751.60	\$0.00
21401 Materiales y útiles consumibles para el	\$1,751.60	\$0.00	\$0.00	\$0.00	\$1,751.60	\$0.00	\$0.00	\$0.00	\$0.00	\$0.00	\$0.00	\$0.00	\$0.00	\$1,751.60	\$0.00
21600 Material de limpieza	\$30,664.72	\$0.00	\$0.00	\$0.00	\$0.00	\$29,627.92	\$0.00	\$0.00	\$0.00	\$0.00	\$0.00	\$1,036.80	\$0.00	\$30,664.72	\$0.00
21601 Alimentos y utensilios	\$32,746.80	\$0.00	\$0.00	\$0.00	\$0.00	\$0.00	\$0.00	\$0.00	\$0.00	\$0.00	\$32,746.80	\$0.00	\$0.00	\$32,746.80	\$0.00
22000 Productos alimenticios para personas	\$32,746.80	\$0.00	\$0.00	\$0.00	\$0.00	\$0.00	\$0.00	\$0.00	\$0.00	\$0.00	\$32,746.80	\$0.00	\$0.00	\$32,746.80	\$0.00
22100 Alimentación de personal	\$24,945.80	\$0.00	\$0.00	\$0.00	\$0.00	\$24,945.80	\$0.00	\$0.00	\$0.00	\$0.00	\$0.00	\$0.00	\$0.00	\$24,945.80	\$0.00
23000 Materiales primas y materiales de	\$24,945.80	\$0.00	\$0.00	\$0.00	\$0.00	\$24,945.80	\$0.00	\$0.00	\$0.00	\$0.00	\$0.00	\$0.00	\$0.00	\$24,945.80	\$0.00
23001 Insumos textiles adquiridos como materia	\$24,945.80	\$0.00	\$0.00	\$0.00	\$0.00	\$24,945.80	\$0.00	\$0.00	\$0.00	\$0.00	\$0.00	\$0.00	\$0.00	\$24,945.80	\$0.00
24000 Materiales y artículos de construcción y	\$51,435.41	\$0.00	\$0.00	\$0.00	\$0.00	\$0.00	\$0.00	\$23,112.54	\$30,322.87	\$6,444.00	\$0.00	\$0.00	\$0.00	\$51,435.41	\$0.00
24600 Material eléctrico y electrónico	\$6,444.00	\$0.00	\$0.00	\$0.00	\$0.00	\$0.00	\$0.00	\$6,444.00	\$0.00	\$0.00	\$0.00	\$0.00	\$0.00	\$6,444.00	\$0.00
24601 Materiales complementarios	\$13,112.91	\$0.00	\$0.00	\$0.00	\$0.00	\$0.00	\$0.00	\$13,112.91	\$0.00	\$0.00	\$0.00	\$0.00	\$0.00	\$13,112.91	\$0.00
24602 Farmacos, ornamentos y otros	\$13,112.91	\$0.00	\$0.00	\$0.00	\$0.00	\$0.00	\$0.00	\$13,112.91	\$0.00	\$0.00	\$0.00	\$0.00	\$0.00	\$13,112.91	\$0.00
24900 Otros materiales y artículos de	\$33,878.50	\$0.00	\$0.00	\$0.00	\$0.00	\$0.00	\$0.00	\$23,112.54	\$10,765.96	\$0.00	\$0.00	\$0.00	\$0.00	\$33,878.50	\$0.00
24901 Productos químicos, farmacéuticos y de	\$28,118.40	\$0.00	\$0.00	\$0.00	\$0.00	\$0.00	\$0.00	\$28,118.40	\$0.00	\$0.00	\$0.00	\$0.00	\$0.00	\$28,118.40	\$0.00
25000 Fibras sintéticas, hules, plásticos y	\$28,118.40	\$0.00	\$0.00	\$0.00	\$0.00	\$0.00	\$0.00	\$28,118.40	\$0.00	\$0.00	\$0.00	\$0.00	\$0.00	\$28,118.40	\$0.00
25600 Combustibles, lubricantes y aditivos	\$188,998.68	\$0.00	\$0.00	\$0.00	\$98,056.67	\$12,862.40	\$0.00	\$77,035.61	\$0.00	\$0.00	\$0.00	\$1,044.00	\$0.00	\$188,998.68	\$0.00
25601 Combustibles, lubricantes y aditivos	\$188,998.68	\$0.00	\$0.00	\$0.00	\$98,056.67	\$12,862.40	\$0.00	\$77,035.61	\$0.00	\$0.00	\$0.00	\$1,044.00	\$0.00	\$188,998.68	\$0.00
26000 Combustibles, lubricantes y aditivos	\$188,998.68	\$0.00	\$0.00	\$0.00	\$98,056.67	\$12,862.40	\$0.00	\$77,035.61	\$0.00	\$0.00	\$0.00	\$1,044.00	\$0.00	\$188,998.68	\$0.00
26100 Combustibles y lubricantes para vehículos	\$188,998.68	\$0.00	\$0.00	\$0.00	\$98,056.67	\$12,862.40	\$0.00	\$77,035.61	\$0.00	\$0.00	\$0.00	\$1,044.00	\$0.00	\$188,998.68	\$0.00
26101 Vestuario, blancos, prendas de	\$15,980.50	\$0.00	\$0.00	\$0.00	\$0.00	\$3,712.00	\$0.00	\$0.00	\$0.00	\$9,863.48	\$0.00	\$0.00	\$0.00	\$15,980.50	\$0.00
27000 Vestuario y uniformes	\$15,980.50	\$0.00	\$0.00	\$0.00	\$0.00	\$3,712.00	\$0.00	\$0.00	\$0.00	\$9,863.48	\$0.00	\$0.00	\$0.00	\$15,980.50	\$0.00
27100 Vestuario y uniformes	\$15,980.50	\$0.00	\$0.00	\$0.00	\$0.00	\$3,712.00	\$0.00	\$0.00	\$0.00	\$9,863.48	\$0.00	\$0.00	\$0.00	\$15,980.50	\$0.00
27200 Prendas de seguridad y protección	\$1,515.02	\$0.00	\$0.00	\$0.00	\$0.00	\$0.00	\$0.00	\$875.02	\$0.00	\$0.00	\$0.00	\$0.00	\$0.00	\$1,515.02	\$0.00
27201 Prendas de seguridad y protección	\$1,515.02	\$0.00	\$0.00	\$0.00	\$0.00	\$0.00	\$0.00	\$875.02	\$0.00	\$0.00	\$0.00	\$0.00	\$0.00	\$1,515.02	\$0.00
28000 Herramientas, relaciones y accesorios	\$20,533.83	\$0.00	\$0.00	\$0.00	\$0.00	\$578.84	\$0.00	\$7,241.00	\$11,553.98	\$0.00	\$0.00	\$0.00	\$0.00	\$20,533.83	\$0.00
28100 Herramientas menores	\$13,597.00	\$0.00	\$0.00	\$0.00	\$0.00	\$0.00	\$0.00	\$7,241.00	\$6,356.00	\$0.00	\$0.00	\$0.00	\$0.00	\$13,597.00	\$0.00
29101 Herramientas menores	\$13,597.00	\$0.00	\$0.00	\$0.00	\$0.00	\$0.00	\$0.00	\$7,241.00	\$6,356.00	\$0.00	\$0.00	\$0.00	\$0.00	\$13,597.00	\$0.00



Municipio de Zempolala
 Estado de Hidalgo
 Analfico Mensual de Egresos Pagados por Fuente de Financiamiento al 31/dic./2025

(Cifras en pesos y centavos)

Objeto del Gasto	Presupuesto Vigente	Ene	Feb	Mar	Abr	May	Jun	Jul	Ago	Sep	Oct	Nov	Dic	Total	Diferencia (Vigente - Total)
292000	Reflexiones y accesorios menores de	\$5,197.99	\$0.00	\$0.00	\$0.00	\$0.00	\$0.00	\$0.00	\$5,197.99	\$0.00	\$0.00	\$0.00	\$0.00	\$5,197.99	\$0.00
292001	Reflexiones y accesorios menores de	\$5,197.99	\$0.00	\$0.00	\$0.00	\$0.00	\$0.00	\$0.00	\$5,197.99	\$0.00	\$0.00	\$0.00	\$0.00	\$5,197.99	\$0.00
294000	Reflexiones y accesorios menores de	\$578.84	\$0.00	\$0.00	\$0.00	\$578.84	\$0.00	\$0.00	\$0.00	\$0.00	\$0.00	\$0.00	\$0.00	\$578.84	\$0.00
294001	Reflexiones y accesorios menores de	\$578.84	\$0.00	\$0.00	\$0.00	\$578.84	\$0.00	\$0.00	\$0.00	\$0.00	\$0.00	\$0.00	\$0.00	\$578.84	\$0.00
298000	Reflexiones y accesorios menores de	\$1,160.00	\$0.00	\$0.00	\$0.00	\$0.00	\$0.00	\$0.00	\$0.00	\$0.00	\$1,160.00	\$0.00	\$0.00	\$1,160.00	\$0.00
298001	Reflexiones y accesorios menores de	\$1,160.00	\$0.00	\$0.00	\$0.00	\$0.00	\$0.00	\$0.00	\$0.00	\$0.00	\$1,160.00	\$0.00	\$0.00	\$1,160.00	\$0.00
300000	SERVICIOS GENERALES	\$2,742,046.21	\$0.00	\$0.00	\$306,851.00	\$912,844.89	\$347,432.17	\$233,517.84	\$188,231.13	\$233,094.08	\$123,078.56	\$147,537.08	\$171,898.83	\$2,667,300.78	\$81,745.43
310000	Servicios básicos	\$84,180.89	\$0.00	\$0.00	\$100,800.84	\$68,760.83	\$347,432.17	\$4,350.00	\$27,489.73	\$0.00	\$0.00	\$0.00	\$0.00	\$53,884.18	\$30,296.71
311000	Energía eléctrica	\$591,150.07	\$0.00	\$0.00	\$50,211.84	\$68,760.83	\$347,432.17	\$0.00	\$0.00	\$0.00	\$0.00	\$0.00	\$0.00	\$508,404.64	\$81,745.43
311001	Servicio de energía eléctrica	\$591,150.07	\$0.00	\$0.00	\$50,211.84	\$68,760.83	\$347,432.17	\$0.00	\$0.00	\$0.00	\$0.00	\$0.00	\$0.00	\$508,404.64	\$81,745.43
314000	Telefonía tradicional	\$45,184.18	\$0.00	\$0.00	\$0.00	\$0.00	\$0.00	\$0.00	\$0.00	\$0.00	\$0.00	\$0.00	\$0.00	\$45,184.18	\$0.00
314001	Servicio telefónico tradicional	\$45,184.18	\$0.00	\$0.00	\$0.00	\$0.00	\$0.00	\$0.00	\$0.00	\$0.00	\$0.00	\$0.00	\$0.00	\$45,184.18	\$0.00
315000	Telefonía celular	\$17,400.00	\$0.00	\$0.00	\$0.00	\$0.00	\$0.00	\$4,350.00	\$4,350.00	\$0.00	\$0.00	\$0.00	\$0.00	\$8,700.00	\$0.00
315001	Servicio de telefonía celular	\$17,400.00	\$0.00	\$0.00	\$0.00	\$0.00	\$0.00	\$4,350.00	\$4,350.00	\$0.00	\$0.00	\$0.00	\$0.00	\$8,700.00	\$0.00
316000	Servicios de telecomunicaciones y satélites	\$23,147.73	\$0.00	\$0.00	\$0.00	\$0.00	\$0.00	\$0.00	\$23,147.73	\$0.00	\$0.00	\$0.00	\$0.00	\$23,147.73	\$0.00
316003	Servicios de Internet	\$23,147.73	\$0.00	\$0.00	\$0.00	\$0.00	\$0.00	\$0.00	\$23,147.73	\$0.00	\$0.00	\$0.00	\$0.00	\$23,147.73	\$0.00
317000	Servicio de acceso de Internet, redes, y	\$7,279.00	\$0.00	\$0.00	\$7,279.00	\$0.00	\$0.00	\$0.00	\$0.00	\$0.00	\$0.00	\$0.00	\$0.00	\$7,279.00	\$0.00
317001	Servicio de acceso de Internet, redes, y	\$7,279.00	\$0.00	\$0.00	\$7,279.00	\$0.00	\$0.00	\$0.00	\$0.00	\$0.00	\$0.00	\$0.00	\$0.00	\$7,279.00	\$0.00
320000	Servicios de arrendamiento	\$506,578.85	\$0.00	\$0.00	\$91,332.44	\$306,382.40	\$0.00	\$60,833.64	\$0.00	\$17,011.40	\$30,417.52	\$0.00	\$0.05	\$506,578.85	\$0.00
321000	Arrendamiento de terrenos	\$121,670.13	\$0.00	\$0.00	\$30,417.52	\$0.00	\$0.00	\$50,833.64	\$0.00	\$0.00	\$30,417.52	\$0.00	\$0.05	\$121,670.13	\$0.00
321001	Arrendamiento de terrenos	\$121,670.13	\$0.00	\$0.00	\$30,417.52	\$0.00	\$0.00	\$50,833.64	\$0.00	\$0.00	\$30,417.52	\$0.00	\$0.05	\$121,670.13	\$0.00
329000	Cirios arrendamientos	\$394,908.72	\$0.00	\$0.00	\$60,914.92	\$306,992.40	\$0.00	\$0.00	\$0.00	\$17,011.40	\$0.00	\$0.00	\$0.00	\$394,908.72	\$0.00
329001	Cirios arrendamientos	\$394,908.72	\$0.00	\$0.00	\$60,914.92	\$306,992.40	\$0.00	\$0.00	\$0.00	\$17,011.40	\$0.00	\$0.00	\$0.00	\$394,908.72	\$0.00
330000	Servicios profesionales, científicos,	\$438,114.48	\$0.00	\$0.00	\$64,000.00	\$0.00	\$0.00	\$69,020.00	\$92,162.28	\$47,896.68	\$46,400.00	\$0.00	\$0.00	\$438,114.48	\$0.00
331000	Servicios legales, de contabilidad, auditoría	\$142,193.36	\$0.00	\$0.00	\$0.00	\$0.00	\$0.00	\$0.00	\$47,896.68	\$0.00	\$0.00	\$0.00	\$0.00	\$142,193.36	\$0.00
331001	Servicios legales	\$59,793.36	\$0.00	\$0.00	\$0.00	\$0.00	\$0.00	\$0.00	\$47,896.68	\$0.00	\$0.00	\$0.00	\$0.00	\$59,793.36	\$0.00
331002	Servicios de contabilidad, auditoría y	\$46,400.00	\$0.00	\$0.00	\$0.00	\$0.00	\$0.00	\$0.00	\$0.00	\$0.00	\$0.00	\$0.00	\$0.00	\$46,400.00	\$0.00
333000	Servicios de consultoría administrativa,	\$28,420.00	\$0.00	\$0.00	\$0.00	\$0.00	\$0.00	\$0.00	\$0.00	\$0.00	\$0.00	\$0.00	\$0.00	\$28,420.00	\$0.00
333001	Servicios de consultoría administrativa,	\$28,420.00	\$0.00	\$0.00	\$0.00	\$0.00	\$0.00	\$0.00	\$0.00	\$0.00	\$0.00	\$0.00	\$0.00	\$28,420.00	\$0.00
336000	Servicios de apoyo administrativo,	\$237,341.12	\$0.00	\$0.00	\$64,000.00	\$0.00	\$0.00	\$69,020.00	\$14,105.60	\$0.00	\$8,700.00	\$11,915.52	\$0.00	\$69,000.00	\$0.00
336001	Servicios de apoyo administrativo,	\$154,215.52	\$0.00	\$0.00	\$64,000.00	\$0.00	\$0.00	\$0.00	\$0.00	\$0.00	\$8,700.00	\$11,915.52	\$0.00	\$154,215.52	\$0.00
336002	Formas valoradas	\$83,125.60	\$0.00	\$0.00	\$0.00	\$0.00	\$0.00	\$69,020.00	\$14,105.60	\$0.00	\$0.00	\$0.00	\$0.00	\$83,125.60	\$0.00
339000	Servicios profesionales, científicos y	\$30,160.00	\$0.00	\$0.00	\$0.00	\$0.00	\$0.00	\$0.00	\$0.00	\$0.00	\$0.00	\$0.00	\$0.00	\$30,160.00	\$0.00
339003	Servicios profesionales, científicos y	\$30,160.00	\$0.00	\$0.00	\$0.00	\$0.00	\$0.00	\$0.00	\$0.00	\$0.00	\$0.00	\$0.00	\$0.00	\$30,160.00	\$0.00
340000	Servicios financieros, bancarios y	\$6,779.83	\$0.00	\$0.00	\$0.00	\$0.00	\$0.00	\$0.00	\$0.00	\$0.00	\$0.00	\$0.00	\$0.00	\$6,779.83	\$0.00
340000	Servicios financieros, bancarios y	\$6,779.83	\$0.00	\$0.00	\$0.00	\$0.00	\$0.00	\$0.00	\$0.00	\$0.00	\$0.00	\$0.00	\$0.00	\$6,779.83	\$0.00
345000	Seguros	\$6,779.83	\$0.00	\$0.00	\$0.00	\$0.00	\$0.00	\$0.00	\$0.00	\$0.00	\$0.00	\$0.00	\$0.00	\$6,779.83	\$0.00
345001	Seguros	\$6,779.83	\$0.00	\$0.00	\$0.00	\$0.00	\$0.00	\$0.00	\$0.00	\$0.00	\$0.00	\$0.00	\$0.00	\$6,779.83	\$0.00
350000	Servicios de instalación, reparación,	\$134,985.60	\$0.00	\$0.00	\$0.00	\$0.00	\$0.00	\$0.00	\$14,500.00	\$34,800.00	\$78,295.60	\$28,693.00	\$0.00	\$134,985.60	\$0.00
350000	Reparación y mantenimiento de equipo de	\$112,955.60	\$0.00	\$0.00	\$0.00	\$0.00	\$0.00	\$0.00	\$14,500.00	\$34,800.00	\$28,295.60	\$28,693.00	\$0.00	\$112,955.60	\$0.00
355001	Mantenimientos de vehículos	\$112,955.60	\$0.00	\$0.00	\$0.00	\$0.00	\$0.00	\$0.00	\$14,500.00	\$34,800.00	\$28,295.60	\$28,693.00	\$0.00	\$112,955.60	\$0.00



Objeto del Gasto	Presupuesto Vigente	Ene	Feb	Mar	Abr	May	Jun	Jul	Ago	Sep	Oct	Nov	Dic	Total	Diferencia (Vigente - Total)
359000 Servicios de jardinería y limpieza	\$22,040.00	\$0.00	\$0.00	\$0.00	\$0.00	\$0.00	\$0.00	\$0.00	\$0.00	\$0.00	\$0.00	\$0.00	\$0.00	\$22,040.00	\$0.00
359001 Servicios de jardinería y limpieza	\$22,040.00	\$0.00	\$0.00	\$0.00	\$0.00	\$0.00	\$0.00	\$0.00	\$0.00	\$0.00	\$0.00	\$0.00	\$0.00	\$22,040.00	\$0.00
360000 Servicios de comunicación social y	\$155,642.93	\$0.00	\$0.00	\$0.00	\$0.00	\$61,480.00	\$0.00	\$31,380.00	\$5,800.00	\$0.00	\$0.00	\$30,222.93	\$0.00	\$155,642.93	\$0.00
361000 División por radio, televisión y otros medios	\$97,642.93	\$0.00	\$0.00	\$0.00	\$0.00	\$3,480.00	\$0.00	\$31,380.00	\$5,800.00	\$0.00	\$0.00	\$30,222.93	\$0.00	\$97,642.93	\$0.00
361001 División por radio, televisión y otros medios	\$97,642.93	\$0.00	\$0.00	\$0.00	\$0.00	\$3,480.00	\$0.00	\$31,380.00	\$5,800.00	\$0.00	\$0.00	\$30,222.93	\$0.00	\$97,642.93	\$0.00
362000 División por radio, televisión y otros medios	\$58,000.00	\$0.00	\$0.00	\$0.00	\$0.00	\$58,000.00	\$0.00	\$0.00	\$0.00	\$0.00	\$0.00	\$0.00	\$0.00	\$58,000.00	\$0.00
362001 División por radio, televisión y otros medios	\$58,000.00	\$0.00	\$0.00	\$0.00	\$0.00	\$58,000.00	\$0.00	\$0.00	\$0.00	\$0.00	\$0.00	\$0.00	\$0.00	\$58,000.00	\$0.00
370000 Servicios de traslado y viajes	\$51,027.72	\$0.00	\$0.00	\$0.00	\$51,027.72	\$0.00	\$0.00	\$0.00	\$0.00	\$0.00	\$0.00	\$0.00	\$0.00	\$51,027.72	\$0.00
370001 Servicios integrales de traslado y viajes	\$51,027.72	\$0.00	\$0.00	\$0.00	\$51,027.72	\$0.00	\$0.00	\$0.00	\$0.00	\$0.00	\$0.00	\$0.00	\$0.00	\$51,027.72	\$0.00
380000 Servicios oficiales	\$765,099.61	\$0.00	\$0.00	\$0.00	\$0.00	\$475,421.86	\$0.00	\$87,982.80	\$99,166.00	\$0.00	\$3,822.00	\$77,248.63	\$0.00	\$765,099.61	\$0.00
382000 Gastos de orden social y cultural	\$765,099.61	\$0.00	\$0.00	\$0.00	\$0.00	\$475,421.86	\$0.00	\$87,982.80	\$99,166.00	\$0.00	\$3,822.00	\$77,248.63	\$0.00	\$765,099.61	\$0.00
382001 Gastos de orden social y cultural	\$765,099.61	\$0.00	\$0.00	\$0.00	\$0.00	\$475,421.86	\$0.00	\$87,982.80	\$99,166.00	\$0.00	\$3,822.00	\$77,248.63	\$0.00	\$765,099.61	\$0.00
390000 Otros servicios generales	\$866.21	\$0.00	\$0.00	\$0.00	\$0.00	\$0.00	\$0.00	\$0.00	\$0.00	\$0.00	\$666.21	\$0.00	\$0.00	\$866.21	\$0.00
392000 Impuestos y derechos	\$866.21	\$0.00	\$0.00	\$0.00	\$0.00	\$0.00	\$0.00	\$0.00	\$0.00	\$0.00	\$666.21	\$0.00	\$0.00	\$866.21	\$0.00
392006 Pago de derechos	\$866.21	\$0.00	\$0.00	\$0.00	\$0.00	\$0.00	\$0.00	\$0.00	\$0.00	\$0.00	\$666.21	\$0.00	\$0.00	\$866.21	\$0.00
TRANSFERENCIAS	\$444,739.15	\$0.00	\$0.00	\$0.00	\$0.00	\$47,492.00	\$2,124.00	-\$2,124.00	\$6,000.00	\$84,640.00	\$103,600.00	\$182,471.05	\$24,226.10	\$444,739.15	\$0.00
400000 Ayudas sociales	\$444,739.15	\$0.00	\$0.00	\$0.00	\$0.00	\$47,492.00	\$2,124.00	-\$2,124.00	\$6,000.00	\$84,640.00	\$103,600.00	\$182,471.05	\$24,226.10	\$444,739.15	\$0.00
441000 Ayudas sociales a personas	\$348,508.00	\$0.00	\$0.00	\$0.00	\$0.00	\$21,972.00	\$2,124.00	-\$2,124.00	\$6,000.00	\$75,940.00	\$99,596.00	\$155,000.00	\$0.00	\$348,508.00	\$0.00
441001 Ayudas sociales a personas	\$348,508.00	\$0.00	\$0.00	\$0.00	\$0.00	\$21,972.00	\$2,124.00	-\$2,124.00	\$6,000.00	\$75,940.00	\$99,596.00	\$155,000.00	\$0.00	\$348,508.00	\$0.00
441006 Apoyo a voluntarios de programas sociales	\$17,972.00	\$0.00	\$0.00	\$0.00	\$0.00	\$11,972.00	\$0.00	\$6,000.00	\$0.00	\$0.00	\$0.00	\$0.00	\$0.00	\$17,972.00	\$0.00
441008 Apoyo a voluntarios de programas sociales	\$17,972.00	\$0.00	\$0.00	\$0.00	\$0.00	\$11,972.00	\$0.00	\$6,000.00	\$0.00	\$0.00	\$0.00	\$0.00	\$0.00	\$17,972.00	\$0.00
443000 Apoyo comunitario	\$236,440.00	\$0.00	\$0.00	\$0.00	\$0.00	\$10,000.00	\$0.00	\$0.00	\$0.00	\$0.00	\$0.00	\$0.00	\$0.00	\$236,440.00	\$0.00
443001 Apoyo comunitario	\$236,440.00	\$0.00	\$0.00	\$0.00	\$0.00	\$10,000.00	\$0.00	\$0.00	\$0.00	\$0.00	\$0.00	\$0.00	\$0.00	\$236,440.00	\$0.00
444000 Ayudas sociales a instituciones de	\$67,278.00	\$0.00	\$0.00	\$0.00	\$0.00	\$25,520.00	\$0.00	\$0.00	\$0.00	\$8,700.00	\$13,900.00	\$16,920.00	\$0.00	\$67,278.00	\$0.00
444001 Ayudas sociales a instituciones de	\$67,278.00	\$0.00	\$0.00	\$0.00	\$0.00	\$25,520.00	\$0.00	\$0.00	\$0.00	\$8,700.00	\$13,900.00	\$16,920.00	\$0.00	\$67,278.00	\$0.00
444002 Ayudas sociales a actividades científicas o	\$32,853.15	\$0.00	\$0.00	\$0.00	\$0.00	\$0.00	\$0.00	\$0.00	\$0.00	\$0.00	\$0.00	\$0.00	\$0.00	\$32,853.15	\$0.00
444003 Ayudas sociales a actividades científicas o	\$32,853.15	\$0.00	\$0.00	\$0.00	\$0.00	\$0.00	\$0.00	\$0.00	\$0.00	\$0.00	\$0.00	\$0.00	\$0.00	\$32,853.15	\$0.00
500000 BIENES MUEBLES, INMUEBLES E	\$334,386.99	\$0.00	\$0.00	\$0.00	\$0.00	\$0.00	\$0.00	\$0.00	\$0.00	\$0.00	\$0.00	\$0.00	\$0.00	\$334,386.99	\$0.00
510000 Mobiliario y equipos de administración	\$71,548.80	\$0.00	\$0.00	\$0.00	\$0.00	\$0.00	\$0.00	\$0.00	\$0.00	\$0.00	\$0.00	\$0.00	\$0.00	\$71,548.80	\$0.00
510001 Equipo de cómputo y de tecnología de la	\$71,548.80	\$0.00	\$0.00	\$0.00	\$0.00	\$0.00	\$0.00	\$0.00	\$0.00	\$0.00	\$0.00	\$0.00	\$0.00	\$71,548.80	\$0.00
515001 Bienes Hormidicos	\$71,548.80	\$0.00	\$0.00	\$0.00	\$0.00	\$0.00	\$0.00	\$0.00	\$0.00	\$0.00	\$0.00	\$0.00	\$0.00	\$71,548.80	\$0.00
560000 Maquinaria, otros equipos y	\$282,838.19	\$0.00	\$0.00	\$0.00	\$0.00	\$0.00	\$0.00	\$0.00	\$0.00	\$0.00	\$0.00	\$0.00	\$0.00	\$282,838.19	\$0.00
562000 Maquinaria y equipo industrial	\$282,838.19	\$0.00	\$0.00	\$0.00	\$0.00	\$0.00	\$0.00	\$0.00	\$0.00	\$0.00	\$0.00	\$0.00	\$0.00	\$282,838.19	\$0.00
562001 Maquinaria y equipo industrial	\$282,838.19	\$0.00	\$0.00	\$0.00	\$0.00	\$0.00	\$0.00	\$0.00	\$0.00	\$0.00	\$0.00	\$0.00	\$0.00	\$282,838.19	\$0.00
Participación por la recaudación ISR	\$4,010,989.67	\$0.00	\$0.00	\$0.00	\$0.00	\$1,031,783.85	\$349,258.17	\$339,458.01	\$273,197.21	\$327,597.56	\$260,483.35	\$339,504.99	\$197,099.93	\$3,028,424.24	\$817,745.43
10008 Fondo de Fiscalización y Recaudación	\$371,747.17	\$0.00	\$0.00	\$0.00	\$0.00	\$89,719.96	\$27,907.76	\$15,662.48	\$142,920.57	\$39,944.00	\$26,882.06	\$38,316.88	\$50,911.46	\$371,747.17	\$0.00
210000 MATERIALES Y SUMINISTROS	\$206,124.16	\$0.00	\$0.00	\$0.00	\$406.00	\$89,719.96	\$27,907.76	\$15,662.48	\$142,920.57	\$39,944.00	\$26,882.06	\$38,316.88	\$50,911.46	\$206,124.16	\$0.00
211000 Materiales, útiles y equipos menores de	\$186,781.08	\$0.00	\$0.00	\$0.00	\$0.00	\$64,505.16	\$27,907.76	\$11,662.48	\$29,818.22	\$1,976.00	\$0.00	\$0.00	\$0.00	\$186,781.08	\$0.00



Municipio de Zempolala
Estado de Hidalgo
Análisis Mensual de Egresos Pagados por Fuente de Financiamiento al 31/dic./2025

Urg: superorden
pública/Presu

Objeto del Gasto	Presupuesto Vigente	Ene												Total	Diferencia (Vigente - Total)		
		Feb	Mar	Abr	May	Jun	Jul	Ago	Sep	Oct	Nov	Dic					
211001 Materiales de oficina	\$170,425.20	\$0.00	\$0.00	\$0.00	\$51,005.16	\$27,907.76	\$11,662.48	\$28,938.84	\$0.00	\$0.00	\$0.00	\$0.00	\$0.00	\$0.00	\$50,911.46	\$170,425.20	\$0.00
211002 Gastos de oficina	\$2,065.68	\$0.00	\$0.00	\$0.00	\$0.00	\$0.00	\$0.00	\$89.98	\$1,976.00	\$0.00	\$0.00	\$0.00	\$0.00	\$0.00	\$0.00	\$2,065.68	\$0.00
211003 Muebles de oficina, estantería y equipo	\$13,500.00	\$0.00	\$0.00	\$0.00	\$13,500.00	\$0.00	\$0.00	\$0.00	\$0.00	\$0.00	\$0.00	\$0.00	\$0.00	\$0.00	\$0.00	\$13,500.00	\$0.00
214000 Materiales, útiles y equipos menores de	\$7,265.68	\$0.00	\$0.00	\$0.00	\$5,214.60	\$0.00	\$0.00	\$0.00	\$348.00	\$0.00	\$0.00	\$0.00	\$0.00	\$0.00	\$0.00	\$7,265.68	\$0.00
214001 Materiales y útiles consumibles para el	\$7,265.68	\$0.00	\$0.00	\$0.00	\$5,214.60	\$0.00	\$0.00	\$0.00	\$348.00	\$0.00	\$0.00	\$0.00	\$0.00	\$0.00	\$0.00	\$7,265.68	\$0.00
216000 Material de impreza	\$12,081.40	\$0.00	\$0.00	\$0.00	\$0.00	\$0.00	\$0.00	\$12,081.40	\$0.00	\$0.00	\$0.00	\$0.00	\$0.00	\$0.00	\$0.00	\$12,081.40	\$0.00
216001 Material de impreza	\$12,081.40	\$0.00	\$0.00	\$0.00	\$0.00	\$0.00	\$0.00	\$12,081.40	\$0.00	\$0.00	\$0.00	\$0.00	\$0.00	\$0.00	\$0.00	\$12,081.40	\$0.00
240000 Materiales y artículos de construcción y	\$124,644.06	\$0.00	\$0.00	\$0.00	\$0.00	\$0.00	\$0.00	\$60,320.00	\$1,620.00	\$0.00	\$25,882.06	\$37,922.00	\$0.00	\$0.00	\$0.00	\$124,644.06	\$0.00
240001 Otros materiales y artículos de	\$124,644.06	\$0.00	\$0.00	\$0.00	\$0.00	\$0.00	\$0.00	\$60,320.00	\$1,620.00	\$0.00	\$25,882.06	\$37,922.00	\$0.00	\$0.00	\$0.00	\$124,644.06	\$0.00
249000 Combustibles, lubricantes y aditivos	\$13,388.80	\$0.00	\$0.00	\$0.00	\$0.00	\$0.00	\$0.00	\$13,388.80	\$0.00	\$0.00	\$0.00	\$0.00	\$0.00	\$0.00	\$0.00	\$13,388.80	\$0.00
249001 Otros materiales y artículos de	\$13,388.80	\$0.00	\$0.00	\$0.00	\$0.00	\$0.00	\$0.00	\$13,388.80	\$0.00	\$0.00	\$0.00	\$0.00	\$0.00	\$0.00	\$0.00	\$13,388.80	\$0.00
261000 Combustibles, lubricantes y aditivos	\$13,388.80	\$0.00	\$0.00	\$0.00	\$0.00	\$0.00	\$0.00	\$13,388.80	\$0.00	\$0.00	\$0.00	\$0.00	\$0.00	\$0.00	\$0.00	\$13,388.80	\$0.00
261001 Combustibles y lubricantes para vehículos	\$13,388.80	\$0.00	\$0.00	\$0.00	\$0.00	\$0.00	\$0.00	\$13,388.80	\$0.00	\$0.00	\$0.00	\$0.00	\$0.00	\$0.00	\$0.00	\$13,388.80	\$0.00
281000 Herramientas, refacciones y accesorios	\$27,376.95	\$0.00	\$0.00	\$0.00	\$0.00	\$0.00	\$0.00	\$0.00	\$0.00	\$0.00	\$0.00	\$0.00	\$0.00	\$0.00	\$0.00	\$27,376.95	\$0.00
281001 Herramientas menores	\$27,376.95	\$0.00	\$0.00	\$0.00	\$0.00	\$0.00	\$0.00	\$0.00	\$0.00	\$0.00	\$0.00	\$0.00	\$0.00	\$0.00	\$0.00	\$27,376.95	\$0.00
291000 Herramientas menores	\$8,564.51	\$0.00	\$0.00	\$0.00	\$0.00	\$0.00	\$0.00	\$0.00	\$0.00	\$0.00	\$0.00	\$0.00	\$0.00	\$0.00	\$0.00	\$8,564.51	\$0.00
291001 Herramientas menores	\$8,564.51	\$0.00	\$0.00	\$0.00	\$0.00	\$0.00	\$0.00	\$0.00	\$0.00	\$0.00	\$0.00	\$0.00	\$0.00	\$0.00	\$0.00	\$8,564.51	\$0.00
294000 Refacciones y accesorios menores de	\$18,812.44	\$0.00	\$0.00	\$0.00	\$0.00	\$0.00	\$0.00	\$18,812.44	\$0.00	\$0.00	\$0.00	\$0.00	\$0.00	\$0.00	\$0.00	\$18,812.44	\$0.00
294001 Refacciones y accesorios menores de	\$18,812.44	\$0.00	\$0.00	\$0.00	\$0.00	\$0.00	\$0.00	\$18,812.44	\$0.00	\$0.00	\$0.00	\$0.00	\$0.00	\$0.00	\$0.00	\$18,812.44	\$0.00
300000 SERVICIOS GENERALES	\$1,542,269.22	\$0.00	\$0.00	\$0.00	\$89,693.72	\$81,722.80	\$61,722.80	\$163,912.66	\$75,564.23	\$64,219.01	\$75,602.51	\$70,633.38	\$12,451.65	\$12,451.65	\$1,542,269.22	\$0.00	
310000 Servicios básicos	\$421,367.26	\$0.00	\$0.00	\$0.00	\$391,689.72	\$0.00	\$0.00	\$7,680.00	\$0.00	\$0.00	\$0.00	\$0.00	\$0.00	\$0.00	\$0.00	\$421,367.26	\$0.00
311000 Energía eléctrica	\$404,141.36	\$0.00	\$0.00	\$0.00	\$391,689.72	\$0.00	\$0.00	\$0.00	\$0.00	\$0.00	\$0.00	\$0.00	\$0.00	\$0.00	\$0.00	\$404,141.36	\$0.00
311001 Servicio de energía eléctrica	\$404,141.36	\$0.00	\$0.00	\$0.00	\$391,689.72	\$0.00	\$0.00	\$0.00	\$0.00	\$0.00	\$0.00	\$0.00	\$0.00	\$0.00	\$0.00	\$404,141.36	\$0.00
316000 Telefonía celular	\$13,050.00	\$0.00	\$0.00	\$0.00	\$0.00	\$0.00	\$0.00	\$13,050.00	\$0.00	\$0.00	\$0.00	\$0.00	\$0.00	\$0.00	\$0.00	\$13,050.00	\$0.00
316001 Servicio de telefonía celular	\$13,050.00	\$0.00	\$0.00	\$0.00	\$0.00	\$0.00	\$0.00	\$13,050.00	\$0.00	\$0.00	\$0.00	\$0.00	\$0.00	\$0.00	\$0.00	\$13,050.00	\$0.00
316002 Servicio de telecomunicaciones y satélites	\$4,176.00	\$0.00	\$0.00	\$0.00	\$0.00	\$0.00	\$0.00	\$0.00	\$0.00	\$0.00	\$0.00	\$0.00	\$0.00	\$0.00	\$0.00	\$4,176.00	\$0.00
316003 Servicios de Internet	\$4,176.00	\$0.00	\$0.00	\$0.00	\$0.00	\$0.00	\$0.00	\$0.00	\$0.00	\$0.00	\$0.00	\$0.00	\$0.00	\$0.00	\$0.00	\$4,176.00	\$0.00
320000 Arrendamiento de terrenos	\$60,835.17	\$0.00	\$0.00	\$0.00	\$0.00	\$0.00	\$0.00	\$0.00	\$0.00	\$0.00	\$0.00	\$0.00	\$0.00	\$0.00	\$0.00	\$60,835.17	\$0.00
321000 Arrendamiento de terrenos	\$60,835.17	\$0.00	\$0.00	\$0.00	\$0.00	\$0.00	\$0.00	\$0.00	\$0.00	\$0.00	\$0.00	\$0.00	\$0.00	\$0.00	\$0.00	\$60,835.17	\$0.00
321001 Arrendamiento de terrenos	\$60,835.17	\$0.00	\$0.00	\$0.00	\$0.00	\$0.00	\$0.00	\$0.00	\$0.00	\$0.00	\$0.00	\$0.00	\$0.00	\$0.00	\$0.00	\$60,835.17	\$0.00
323000 Arrendamiento de mobiliario y equipo de	\$224,268.48	\$0.00	\$0.00	\$0.00	\$83,705.27	\$0.00	\$0.00	\$0.00	\$0.00	\$0.00	\$0.00	\$0.00	\$0.00	\$0.00	\$0.00	\$224,268.48	\$0.00
323002 Arrendamiento de equipo de fotocopiado	\$224,268.48	\$0.00	\$0.00	\$0.00	\$83,705.27	\$0.00	\$0.00	\$0.00	\$0.00	\$0.00	\$0.00	\$0.00	\$0.00	\$0.00	\$0.00	\$224,268.48	\$0.00
323000 Otros arrendamientos	\$146,620.00	\$0.00	\$0.00	\$0.00	\$0.00	\$0.00	\$0.00	\$0.00	\$0.00	\$0.00	\$0.00	\$0.00	\$0.00	\$0.00	\$0.00	\$146,620.00	\$0.00
323001 Otros arrendamientos	\$146,620.00	\$0.00	\$0.00	\$0.00	\$0.00	\$0.00	\$0.00	\$0.00	\$0.00	\$0.00	\$0.00	\$0.00	\$0.00	\$0.00	\$0.00	\$146,620.00	\$0.00
330000 Servicios profesionales, científicos,	\$273,850.42	\$0.00	\$0.00	\$0.00	\$172,188.83	\$0.00	\$0.00	\$0.00	\$0.00	\$0.00	\$0.00	\$0.00	\$0.00	\$0.00	\$0.00	\$273,850.42	\$0.00
330001 Servicios de consultoría administrativa,	\$273,850.42	\$0.00	\$0.00	\$0.00	\$172,188.83	\$0.00	\$0.00	\$0.00	\$0.00	\$0.00	\$0.00	\$0.00	\$0.00	\$0.00	\$0.00	\$273,850.42	\$0.00
330002 Servicios de informática	\$187,668.83	\$0.00	\$0.00	\$0.00	\$38,088.83	\$0.00	\$0.00	\$0.00	\$0.00	\$0.00	\$0.00	\$0.00	\$0.00	\$0.00	\$0.00	\$187,668.83	\$0.00
330003 Servicios de capacitación	\$8,968.39	\$0.00	\$0.00	\$0.00	\$0.00	\$0.00	\$0.00	\$0.00	\$0.00	\$0.00	\$0.00	\$0.00	\$0.00	\$0.00	\$0.00	\$8,968.39	\$0.00
334001 Capacitación	\$8,968.39	\$0.00	\$0.00	\$0.00	\$0.00	\$0.00	\$0.00	\$0.00	\$0.00	\$0.00	\$0.00	\$0.00	\$0.00	\$0.00	\$0.00	\$8,968.39	\$0.00
336000 Servicios de apoyo administrativo,	\$77,793.20	\$0.00	\$0.00	\$0.00	\$34,104.00	\$0.00	\$0.00	\$0.00	\$0.00	\$0.00	\$0.00	\$0.00	\$0.00	\$0.00	\$0.00	\$77,793.20	\$0.00
336001 Servicios de apoyo administrativo,	\$77,793.20	\$0.00	\$0.00	\$0.00	\$34,104.00	\$0.00	\$0.00	\$0.00	\$0.00	\$0.00	\$0.00	\$0.00	\$0.00	\$0.00	\$0.00	\$77,793.20	\$0.00
336002 Servicios de apoyo administrativo,	\$40,673.20	\$0.00	\$0.00	\$0.00	\$0.00	\$0.00	\$0.00	\$0.00	\$0.00	\$0.00	\$0.00	\$0.00	\$0.00	\$0.00	\$0.00	\$40,673.20	\$0.00



Municipio de Zempolala
Estado de Hidalgo
Análisis Mensual de Egresos Pagados por Fuente de Financiamiento al 31/dic./2025
(Cuentas con Movimientos)

(Cifras en pesos y centavos)

Objeto del Gasto	Presupuesto Vigente	Ene	Feb	Mar	Abr	May	Jun	Jul	Ago	Sep	Oct	Nov	Dic	Total	Diferencia: Vigente - Total
336002 Formas valoradas	\$37,120.00	\$0.00	\$0.00	\$0.00	\$0.00	\$0.00	\$0.00	\$27,840.00	\$0.00	\$0.00	\$0.00	\$9,280.00	\$0.00	\$37,120.00	\$0.00
380000 Servicios de instalación, reparación,	\$24,938.92	\$0.00	\$0.00	\$0.00	\$0.00	\$0.00	\$0.00	\$2,000.00	\$2,000.00	\$0.00	\$0.00	\$10,440.00	\$0.00	\$14,938.92	\$0.00
355000 Reparación y mantenimiento de equipo de	\$24,838.92	\$0.00	\$0.00	\$0.00	\$0.00	\$0.00	\$0.00	\$2,000.00	\$2,000.00	\$0.00	\$0.00	\$10,440.00	\$0.00	\$14,838.92	\$0.00
355001 Mantenimientos de vehículos	\$24,838.92	\$0.00	\$0.00	\$0.00	\$0.00	\$0.00	\$0.00	\$2,000.00	\$2,000.00	\$0.00	\$0.00	\$10,440.00	\$0.00	\$14,838.92	\$0.00
380000 Servicios de comunicación social y	\$81,154.00	\$0.00	\$0.00	\$0.00	\$0.00	\$0.00	\$0.00	\$3,394.00	\$3,394.00	\$0.00	\$0.00	\$63,840.00	\$0.00	\$81,154.00	\$0.00
361001 Difusión por radio, televisión y otros medios	\$81,154.00	\$0.00	\$0.00	\$0.00	\$0.00	\$0.00	\$0.00	\$3,394.00	\$3,394.00	\$0.00	\$0.00	\$63,840.00	\$0.00	\$81,154.00	\$0.00
370000 Servicios de traslado y viáticos	\$24,244.00	\$0.00	\$0.00	\$0.00	\$0.00	\$0.00	\$0.00	\$0.00	\$0.00	\$0.00	\$0.00	\$24,244.00	\$0.00	\$24,244.00	\$0.00
375001 Viajes en el país	\$24,244.00	\$0.00	\$0.00	\$0.00	\$0.00	\$0.00	\$0.00	\$0.00	\$0.00	\$0.00	\$0.00	\$24,244.00	\$0.00	\$24,244.00	\$0.00
380000 Servicios oficiales	\$282,400.29	\$0.00	\$0.00	\$0.00	\$0.00	\$0.00	\$0.00	\$5,512.80	\$28,329.17	\$31,030.00	\$31,630.37	\$22,685.95	\$0.00	\$282,400.29	\$0.00
392001 Gastos de orden social y cultural	\$282,400.29	\$0.00	\$0.00	\$0.00	\$0.00	\$0.00	\$0.00	\$5,512.80	\$28,329.17	\$31,030.00	\$31,630.37	\$22,685.95	\$0.00	\$282,400.29	\$0.00
380000 Otros servicios generales	\$590.58	\$0.00	\$0.00	\$0.00	\$0.00	\$0.00	\$0.00	\$198.86	\$198.86	\$0.00	\$0.00	\$0.00	\$198.86	\$590.58	\$0.00
382005 Impuestos y derechos	\$590.58	\$0.00	\$0.00	\$0.00	\$0.00	\$0.00	\$0.00	\$198.86	\$198.86	\$0.00	\$0.00	\$0.00	\$198.86	\$590.58	\$0.00
TRANSFERENCIAS	\$180,410.80	\$0.00	\$0.00	\$0.00	\$0.00	\$11,395.15	\$0.00	\$0.00	\$0.00	\$0.00	\$15,951.05	\$91,015.00	\$42,049.50	\$180,410.80	\$0.00
440000 Ayudas sociales	\$180,410.80	\$0.00	\$0.00	\$0.00	\$0.00	\$11,395.15	\$0.00	\$0.00	\$0.00	\$0.00	\$15,951.05	\$91,015.00	\$42,049.50	\$180,410.80	\$0.00
441000 Ayudas sociales a personas	\$120,891.00	\$0.00	\$0.00	\$0.00	\$0.00	\$0.00	\$0.00	\$0.00	\$0.00	\$0.00	\$5,000.00	\$88,695.00	\$27,196.00	\$120,891.00	\$0.00
441001 Ayudas sociales a personas	\$32,689.00	\$0.00	\$0.00	\$0.00	\$0.00	\$0.00	\$0.00	\$0.00	\$0.00	\$0.00	\$0.00	\$17,400.00	\$17,400.00	\$32,689.00	\$0.00
441006 Apoyo comunitarias	\$88,923.00	\$0.00	\$0.00	\$0.00	\$0.00	\$0.00	\$0.00	\$0.00	\$0.00	\$0.00	\$0.00	\$78,527.00	\$9,796.00	\$88,923.00	\$0.00
443000 Ayudas sociales a instituciones de	\$17,173.60	\$0.00	\$0.00	\$0.00	\$0.00	\$0.00	\$0.00	\$0.00	\$0.00	\$0.00	\$0.00	\$2,320.00	\$14,853.60	\$17,173.60	\$0.00
443001 Ayudas a instituciones de enseñanza	\$17,173.60	\$0.00	\$0.00	\$0.00	\$0.00	\$0.00	\$0.00	\$0.00	\$0.00	\$0.00	\$0.00	\$2,320.00	\$14,853.60	\$17,173.60	\$0.00
444000 Ayudas sociales a actividades científicas o	\$22,346.20	\$0.00	\$0.00	\$0.00	\$0.00	\$11,395.15	\$0.00	\$0.00	\$0.00	\$0.00	\$10,951.05	\$0.00	\$0.00	\$22,346.20	\$0.00
444001 Ayudas sociales a actividades científicas o	\$22,346.20	\$0.00	\$0.00	\$0.00	\$0.00	\$11,395.15	\$0.00	\$0.00	\$0.00	\$0.00	\$10,951.05	\$0.00	\$0.00	\$22,346.20	\$0.00
BIENES MUEBLES, INMUEBLES E	\$47,699.20	\$0.00	\$0.00	\$0.00	\$47,699.20	\$0.00	\$0.00	\$0.00	\$0.00	\$0.00	\$0.00	\$0.00	\$0.00	\$47,699.20	\$0.00
510000 Mobiliario y equipo de administración	\$47,699.20	\$0.00	\$0.00	\$0.00	\$47,699.20	\$0.00	\$0.00	\$0.00	\$0.00	\$0.00	\$0.00	\$0.00	\$0.00	\$47,699.20	\$0.00
515000 Equipo de cómputo y de tecnología de la	\$47,699.20	\$0.00	\$0.00	\$0.00	\$47,699.20	\$0.00	\$0.00	\$0.00	\$0.00	\$0.00	\$0.00	\$0.00	\$0.00	\$47,699.20	\$0.00
515001 Bienes informáticos	\$47,699.20	\$0.00	\$0.00	\$0.00	\$47,699.20	\$0.00	\$0.00	\$0.00	\$0.00	\$0.00	\$0.00	\$0.00	\$0.00	\$47,699.20	\$0.00
Fondo de Fiscalización Y	\$4,124,126.33	\$0.00	\$0.00	\$0.00	\$118,970.97	\$300,534.94	\$27,907.76	\$73,435.28	\$308,733.43	\$79,508.23	\$108,062.72	\$304,937.39	\$183,594.64	\$2,109,674.78	\$12,451.55
10009 Fondo de Compensación	\$189,859.76	\$129,817.51	\$189,230.69	\$188,198.68	\$112,400.46	\$143,582.30	\$141,644.04	\$188,299.07	\$144,013.36	\$143,633.20	\$148,234.77	\$140,282.84	\$139,224.74	\$187,659.76	\$0.00
200000 MATERIALES Y SUMINISTROS	\$189,859.76	\$129,817.51	\$189,230.69	\$188,198.68	\$112,400.46	\$143,582.30	\$141,644.04	\$188,299.07	\$144,013.36	\$143,633.20	\$148,234.77	\$140,282.84	\$139,224.74	\$187,659.76	\$0.00
280000 Combustibles, lubricantes y aditivos	\$1,678,659.76	\$1,298,817.51	\$1,681,930.69	\$1,681,198.68	\$1,124,400.46	\$1,435,582.30	\$1,416,644.04	\$1,882,999.07	\$1,440,133.36	\$1,436,333.20	\$1,482,347.77	\$1,402,822.84	\$1,392,247.4	\$1,678,659.76	\$0.00
281000 Combustibles, lubricantes y aditivos	\$1,678,659.76	\$1,298,817.51	\$1,681,930.69	\$1,681,198.68	\$1,124,400.46	\$1,435,582.30	\$1,416,644.04	\$1,882,999.07	\$1,440,133.36	\$1,436,333.20	\$1,482,347.77	\$1,402,822.84	\$1,392,247.4	\$1,678,659.76	\$0.00
281001 Combustibles y lubricantes para vehículos	\$25,902.91	\$0.00	\$0.00	\$0.00	\$0.00	\$0.00	\$0.00	\$0.00	\$0.00	\$0.00	\$0.00	\$0.00	\$0.00	\$25,902.91	\$0.00
300000 SERVICIOS GENERALES	\$25,902.91	\$0.00	\$0.00	\$0.00	\$0.00	\$0.00	\$0.00	\$0.00	\$0.00	\$0.00	\$0.00	\$0.00	\$0.00	\$25,902.91	\$0.00
310000 Servicios básicos	\$25,902.91	\$0.00	\$0.00	\$0.00	\$0.00	\$0.00	\$0.00	\$0.00	\$0.00	\$0.00	\$0.00	\$0.00	\$0.00	\$25,902.91	\$0.00
311000 Energía eléctrica	\$25,902.91	\$0.00	\$0.00	\$0.00	\$0.00	\$0.00	\$0.00	\$0.00	\$0.00	\$0.00	\$0.00	\$0.00	\$0.00	\$25,902.91	\$0.00





Municipio de Zempolala
Estado de Hidalgo
Análisis Mensual de Egresos Pagados por Fuente de Financiamiento al 31/dic./2025



Url: [aportador.primaria.cfdp.mx](#)

(Cifras en pesos y centavos)

Fecha: 21/feb/2026
12:48 p. m.

Objeto del Gasto	Presupuesto Vigente	Ene	Feb	Mar	Abr	May	Jun	Jul	Ago	Sep	Oct	Nov	Dic	Total	Diferencia (Vigente - Total)
311001 Servicio de energía eléctrica	\$25,902.91	\$0.00	\$0.00	\$0.00	\$0.00	\$0.00	\$0.00	\$0.00	\$0.00	\$0.00	\$0.00	\$0.00	\$0.00	\$0.00	\$25,902.91
Fondo de Compensación	\$170,817.31	\$109,220.69	\$168,198.68	\$112,400.46	\$143,581.20	\$141,644.04	\$158,339.07	\$144,013.36	\$143,031.20	\$148,234.77	\$140,292.94	\$139,224.74	\$1,671,651.76	\$25,902.91	
10010 Fondo de compensación del impuesto sobre autos nuevos															
20000 MATERIALES Y SUMINISTROS	\$98,285.98	\$0.00	\$17,000.00	\$0.00	\$11,567.26	\$8,392.40	\$8,352.40	\$16,863.83	\$0.00	\$0.00	\$28,625.19	\$7,484.80	\$0.00	\$98,285.98	\$0.00
261000 Combustibles, lubricantes y aditivos	\$98,285.98	\$0.00	\$17,000.00	\$0.00	\$11,567.26	\$8,392.40	\$8,352.40	\$16,863.83	\$0.00	\$0.00	\$28,625.19	\$7,484.80	\$0.00	\$98,285.98	\$0.00
261001 Combustibles y lubricantes para vehículos	\$98,285.98	\$0.00	\$17,000.00	\$0.00	\$11,567.26	\$8,392.40	\$8,352.40	\$16,863.83	\$0.00	\$0.00	\$28,625.19	\$7,484.80	\$0.00	\$98,285.98	\$0.00
30000 SERVICIOS GENERALES	\$107,716.13	\$0.00	\$0.00	\$0.00	\$0.00	\$0.00	\$0.00	\$0.00	\$0.00	\$0.00	\$0.00	\$0.00	\$0.00	\$107,716.13	\$0.00
310000 Servicios básicos	\$107,716.13	\$0.00	\$0.00	\$0.00	\$0.00	\$0.00	\$0.00	\$0.00	\$0.00	\$0.00	\$0.00	\$0.00	\$0.00	\$107,716.13	\$0.00
311000 Energía eléctrica	\$107,716.13	\$0.00	\$0.00	\$0.00	\$0.00	\$0.00	\$0.00	\$0.00	\$0.00	\$0.00	\$0.00	\$0.00	\$0.00	\$107,716.13	\$0.00
311001 Servicio de energía eléctrica	\$107,716.13	\$0.00	\$0.00	\$0.00	\$0.00	\$0.00	\$0.00	\$0.00	\$0.00	\$0.00	\$0.00	\$0.00	\$0.00	\$107,716.13	\$0.00
Fondo de compensación del	\$109,002.11	\$0.00	\$17,000.00	\$0.00	\$11,567.26	\$8,392.40	\$8,352.40	\$16,863.83	\$0.00	\$0.00	\$28,625.19	\$7,484.80	\$0.00	\$98,285.98	\$10,716.13

Objeto del Gasto	Presupuesto Vigente	Ene	Feb	Mar	Abr	May	Jun	Jul	Ago	Sep	Oct	Nov	Dic	Total	Diferencia (Vigente - Total)
10000 SERVICIOS PERSONALES	\$20,482,881.00	\$1,322,039.00	\$1,342,233.00	\$1,328,238.00	\$1,515,251.00	\$1,457,739.00	\$1,721,181.00	\$1,580,425.00	\$1,421,880.00	\$1,516,500.00	\$1,653,361.00	\$1,920,025.00	\$3,072,044.00	\$20,482,881.00	\$0.00
110000 Remuneraciones al personal de carácter	\$14,550,546.00	\$1,141,222.00	\$1,171,099.00	\$1,141,095.00	\$1,138,041.00	\$1,162,133.00	\$1,186,181.00	\$1,223,245.00	\$1,234,214.00	\$1,247,576.00	\$1,313,297.00	\$1,295,559.00	\$1,295,993.00	\$14,550,546.00	\$0.00
113000 Sueldos	\$14,550,546.00	\$1,141,222.00	\$1,171,099.00	\$1,141,095.00	\$1,138,041.00	\$1,162,133.00	\$1,186,181.00	\$1,223,245.00	\$1,234,214.00	\$1,247,576.00	\$1,313,297.00	\$1,295,559.00	\$1,295,993.00	\$14,550,546.00	\$0.00
130000 Remuneraciones adicionales y	\$2,792,372.00	\$3,817.00	\$4,143.00	\$4,033.00	\$3,800.00	\$3,800.00	\$0.00	\$7,668.00	\$7,668.00	\$7,939,200.00	\$23,056.00	\$47,487.00	\$2,368,988.00	\$2,792,372.00	\$0.00
132000 Primes de vacaciones, dominical y	\$2,792,372.00	\$3,817.00	\$4,143.00	\$4,033.00	\$3,800.00	\$3,800.00	\$0.00	\$7,668.00	\$7,668.00	\$7,939,200.00	\$23,056.00	\$47,487.00	\$2,368,988.00	\$2,792,372.00	\$0.00
132001 Prima vacacional, dominical y	\$2,792,372.00	\$3,817.00	\$4,143.00	\$4,033.00	\$3,800.00	\$3,800.00	\$0.00	\$7,668.00	\$7,668.00	\$7,939,200.00	\$23,056.00	\$47,487.00	\$2,368,988.00	\$2,792,372.00	\$0.00
132002 Gratificación anual	\$2,460,394.00	\$812.00	\$2,437.00	\$3,333.00	\$0.00	\$0.00	\$0.00	\$5,348.00	\$5,348.00	\$76,280.00	\$23,056.00	\$0.00	\$2,361,481.00	\$2,460,394.00	\$0.00
133000 Horas extraordinarias	\$6,180.00	\$0.00	\$0.00	\$0.00	\$0.00	\$0.00	\$0.00	\$6,180.00	\$0.00	\$0.00	\$0.00	\$0.00	\$0.00	\$6,180.00	\$0.00
133001 Remuneraciones por horas extraordinarias	\$6,180.00	\$0.00	\$0.00	\$0.00	\$0.00	\$0.00	\$0.00	\$6,180.00	\$0.00	\$0.00	\$0.00	\$0.00	\$0.00	\$6,180.00	\$0.00
140000 Seguridad Social	\$219,070.00	\$0.00	\$0.00	\$0.00	\$0.00	\$104,860.00	\$0.00	\$0.00	\$0.00	\$0.00	\$114,210.00	\$0.00	\$0.00	\$219,070.00	\$0.00
144001 Aportaciones para seguros	\$219,070.00	\$0.00	\$0.00	\$0.00	\$0.00	\$104,860.00	\$0.00	\$0.00	\$0.00	\$0.00	\$114,210.00	\$0.00	\$0.00	\$219,070.00	\$0.00
150000 Cuotas al seguro de vida personal	\$2,940,693.00	\$187,000.00	\$187,000.00	\$187,000.00	\$179,000.00	\$181,000.00	\$186,000.00	\$381,000.00	\$180,000.00	\$189,000.00	\$202,000.00	\$556,000.00	\$309,693.00	\$2,940,693.00	\$0.00
159000 Otras prestaciones sociales y económicas	\$2,940,693.00	\$187,000.00	\$187,000.00	\$187,000.00	\$179,000.00	\$181,000.00	\$186,000.00	\$381,000.00	\$180,000.00	\$189,000.00	\$202,000.00	\$556,000.00	\$309,693.00	\$2,940,693.00	\$0.00
159002 Otras prestaciones	\$2,940,693.00	\$187,000.00	\$187,000.00	\$187,000.00	\$179,000.00	\$181,000.00	\$186,000.00	\$381,000.00	\$180,000.00	\$189,000.00	\$202,000.00	\$556,000.00	\$309,693.00	\$2,940,693.00	\$0.00
20000 MATERIALES Y SUMINISTROS	\$15,481,321.99	\$435,951.00	\$1,046,330.84	\$1,199,394.10	\$1,215,252.84	\$1,028,098.85	\$2,847,028.85	\$1,359,003.28	\$1,239,951.33	\$963,813.07	\$981,270.43	\$726,353.24	\$2,710,744.33	\$15,481,321.99	\$0.00
210000 Materiales de administración, emisión de	\$582,863.25	\$0.00	\$51,979.96	\$23,818.72	\$25,686.46	\$374,363.90	\$9,271.66	\$16,922.74	\$0.00	\$0.00	\$7,198.26	\$0.00	\$71,299.85	\$582,863.25	\$0.00
211001 Materiales, útiles y equipos menores de	\$582,863.25	\$0.00	\$51,979.96	\$23,818.72	\$25,686.46	\$374,363.90	\$9,271.66	\$16,922.74	\$0.00	\$0.00	\$7,198.26	\$0.00	\$71,299.85	\$582,863.25	\$0.00
216000 Materiales de oficina	\$30,000.00	\$0.00	\$0.00	\$6,261.30	\$2,401.20	\$0.00	\$9,271.66	\$0.00	\$0.00	\$0.00	\$0.00	\$0.00	\$0.00	\$30,000.00	\$0.00
216001 Material de impreza	\$174,237.25	\$0.00	\$15,703.96	\$17,586.42	\$23,285.26	\$22,013.90	\$0.00	\$16,922.74	\$0.00	\$0.00	\$7,198.26	\$0.00	\$71,884.01	\$174,237.25	\$0.00
218000 Materiales para el registro e identificación	\$388,626.00	\$0.00	\$36,276.00	\$0.00	\$0.00	\$352,350.00	\$0.00	\$0.00	\$0.00	\$0.00	\$0.00	\$0.00	\$0.00	\$388,626.00	\$0.00



Municipio de Zempolala
Estado de Hidalgo
Analítico Mensual de Egresos Pagados por Fuente de Financiamiento al 31/dic./2025
(Cuentas con Movimientos)

(Cifras en pesos y centavos)

Fecha: 21/01/2026
12:48 p. m.


Objeto del Gasto	Presupuesto Vigente	Ene												Total	Diferencial (Vigente - Total)		
		Ene	Feb	Mar	Abr	May	Jun	Jul	Ago	Sep	Oct	Nov	Dic				
218002 Placas de circulación vehicular	\$36,276.00	\$0.00	\$36,276.00	\$0.00	\$0.00	\$0.00	\$0.00	\$0.00	\$0.00	\$0.00	\$0.00	\$0.00	\$0.00	\$0.00	\$0.00	\$36,276.00	\$0.00
218002 Identificadores e eneos de señalización	\$32,052.00	\$0.00	\$32,052.00	\$0.00	\$0.00	\$0.00	\$0.00	\$0.00	\$0.00	\$0.00	\$0.00	\$0.00	\$0.00	\$0.00	\$0.00	\$32,052.00	\$0.00
220002 Alimentos y ultralimos	\$2,161,147.42	\$175,000.00	\$3,161,147.42	\$0.00	\$0.00	\$0.00	\$0.00	\$0.00	\$0.00	\$0.00	\$0.00	\$0.00	\$0.00	\$0.00	\$0.00	\$3,161,147.42	\$0.00
221000 Productos alimenticios para personas	\$2,089,978.42	\$175,000.00	\$2,264,978.42	\$0.00	\$0.00	\$0.00	\$0.00	\$0.00	\$0.00	\$0.00	\$0.00	\$0.00	\$0.00	\$0.00	\$0.00	\$2,264,978.42	\$0.00
221001 Alimentación de personal	\$2,089,978.42	\$175,000.00	\$2,264,978.42	\$0.00	\$0.00	\$0.00	\$0.00	\$0.00	\$0.00	\$0.00	\$0.00	\$0.00	\$0.00	\$0.00	\$0.00	\$2,264,978.42	\$0.00
223000 Utensilios para el servicio de alimentación	\$1,769.00	\$0.00	\$1,769.00	\$0.00	\$0.00	\$0.00	\$0.00	\$0.00	\$0.00	\$0.00	\$0.00	\$0.00	\$0.00	\$0.00	\$0.00	\$1,769.00	\$0.00
223001 Utensilios para el servicio de alimentación	\$1,769.00	\$0.00	\$1,769.00	\$0.00	\$0.00	\$0.00	\$0.00	\$0.00	\$0.00	\$0.00	\$0.00	\$0.00	\$0.00	\$0.00	\$0.00	\$1,769.00	\$0.00
240000 Materiales y artículos de construcción y	\$3,009,380.12	\$10,000.00	\$3,019,380.12	\$0.00	\$0.00	\$0.00	\$0.00	\$0.00	\$0.00	\$0.00	\$0.00	\$0.00	\$0.00	\$0.00	\$0.00	\$3,019,380.12	\$0.00
246000 Material eléctrico y electrónico	\$2,673,675.95	\$10,000.00	\$2,683,675.95	\$0.00	\$0.00	\$0.00	\$0.00	\$0.00	\$0.00	\$0.00	\$0.00	\$0.00	\$0.00	\$0.00	\$0.00	\$2,683,675.95	\$0.00
246001 Material eléctrico	\$2,673,675.95	\$10,000.00	\$2,683,675.95	\$0.00	\$0.00	\$0.00	\$0.00	\$0.00	\$0.00	\$0.00	\$0.00	\$0.00	\$0.00	\$0.00	\$0.00	\$2,683,675.95	\$0.00
249000 Oros metales y artículos de	\$335,412.17	\$0.00	\$335,412.17	\$0.00	\$0.00	\$0.00	\$0.00	\$0.00	\$0.00	\$0.00	\$0.00	\$0.00	\$0.00	\$0.00	\$0.00	\$335,412.17	\$0.00
249001 Oros metales y artículos de	\$335,412.17	\$0.00	\$335,412.17	\$0.00	\$0.00	\$0.00	\$0.00	\$0.00	\$0.00	\$0.00	\$0.00	\$0.00	\$0.00	\$0.00	\$0.00	\$335,412.17	\$0.00
250000 Productos químicos, farmacéuticos y de	\$450,000.00	\$0.00	\$450,000.00	\$0.00	\$0.00	\$0.00	\$0.00	\$0.00	\$0.00	\$0.00	\$0.00	\$0.00	\$0.00	\$0.00	\$0.00	\$450,000.00	\$0.00
250001 Medicinas y productos farmacéuticos	\$60,000.00	\$0.00	\$60,000.00	\$0.00	\$0.00	\$0.00	\$0.00	\$0.00	\$0.00	\$0.00	\$0.00	\$0.00	\$0.00	\$0.00	\$0.00	\$60,000.00	\$0.00
250002 Oros productos químicos	\$390,000.00	\$0.00	\$390,000.00	\$0.00	\$0.00	\$0.00	\$0.00	\$0.00	\$0.00	\$0.00	\$0.00	\$0.00	\$0.00	\$0.00	\$0.00	\$390,000.00	\$0.00
259000 Combustibles, lubricantes y aditivos	\$8,215,099.40	\$250,551.00	\$8,465,650.40	\$0.00	\$0.00	\$0.00	\$0.00	\$0.00	\$0.00	\$0.00	\$0.00	\$0.00	\$0.00	\$0.00	\$0.00	\$8,465,650.40	\$0.00
259001 Combustibles, lubricantes y aditivos	\$8,215,099.40	\$250,551.00	\$8,465,650.40	\$0.00	\$0.00	\$0.00	\$0.00	\$0.00	\$0.00	\$0.00	\$0.00	\$0.00	\$0.00	\$0.00	\$0.00	\$8,465,650.40	\$0.00
261000 Combustibles y lubricantes para vehículos	\$6,215,099.40	\$250,551.00	\$6,465,650.40	\$0.00	\$0.00	\$0.00	\$0.00	\$0.00	\$0.00	\$0.00	\$0.00	\$0.00	\$0.00	\$0.00	\$0.00	\$6,465,650.40	\$0.00
261001 Combustibles y lubricantes para vehículos	\$6,215,099.40	\$250,551.00	\$6,465,650.40	\$0.00	\$0.00	\$0.00	\$0.00	\$0.00	\$0.00	\$0.00	\$0.00	\$0.00	\$0.00	\$0.00	\$0.00	\$6,465,650.40	\$0.00
270000 Vestuario, blancos, prendas de	\$2,784,933.77	\$0.00	\$2,784,933.77	\$0.00	\$0.00	\$0.00	\$0.00	\$0.00	\$0.00	\$0.00	\$0.00	\$0.00	\$0.00	\$0.00	\$0.00	\$2,784,933.77	\$0.00
271000 Vestuario y uniformes	\$2,573,691.37	\$0.00	\$2,573,691.37	\$0.00	\$0.00	\$0.00	\$0.00	\$0.00	\$0.00	\$0.00	\$0.00	\$0.00	\$0.00	\$0.00	\$0.00	\$2,573,691.37	\$0.00
271001 Vestuario y uniformes	\$2,573,691.37	\$0.00	\$2,573,691.37	\$0.00	\$0.00	\$0.00	\$0.00	\$0.00	\$0.00	\$0.00	\$0.00	\$0.00	\$0.00	\$0.00	\$0.00	\$2,573,691.37	\$0.00
272000 Prendas de seguridad y protección	\$221,244.40	\$0.00	\$221,244.40	\$0.00	\$0.00	\$0.00	\$0.00	\$0.00	\$0.00	\$0.00	\$0.00	\$0.00	\$0.00	\$0.00	\$0.00	\$221,244.40	\$0.00
272001 Prendas de seguridad y protección	\$221,244.40	\$0.00	\$221,244.40	\$0.00	\$0.00	\$0.00	\$0.00	\$0.00	\$0.00	\$0.00	\$0.00	\$0.00	\$0.00	\$0.00	\$0.00	\$221,244.40	\$0.00
280000 Materiales y suministros para seguridad	\$296,363.67	\$0.00	\$296,363.67	\$0.00	\$0.00	\$0.00	\$0.00	\$0.00	\$0.00	\$0.00	\$0.00	\$0.00	\$0.00	\$0.00	\$0.00	\$296,363.67	\$0.00
280000 Materiales de seguridad pública	\$296,363.67	\$0.00	\$296,363.67	\$0.00	\$0.00	\$0.00	\$0.00	\$0.00	\$0.00	\$0.00	\$0.00	\$0.00	\$0.00	\$0.00	\$0.00	\$296,363.67	\$0.00
282001 Materiales de seguridad pública	\$296,363.67	\$0.00	\$296,363.67	\$0.00	\$0.00	\$0.00	\$0.00	\$0.00	\$0.00	\$0.00	\$0.00	\$0.00	\$0.00	\$0.00	\$0.00	\$296,363.67	\$0.00
280000 Herramientas, refacciones y accesorios	\$11,031.98	\$0.00	\$11,031.98	\$0.00	\$0.00	\$0.00	\$0.00	\$0.00	\$0.00	\$0.00	\$0.00	\$0.00	\$0.00	\$0.00	\$0.00	\$11,031.98	\$0.00
281000 Herramientas menores	\$776.60	\$0.00	\$776.60	\$0.00	\$0.00	\$0.00	\$0.00	\$0.00	\$0.00	\$0.00	\$0.00	\$0.00	\$0.00	\$0.00	\$0.00	\$776.60	\$0.00
281001 Herramientas menores	\$776.60	\$0.00	\$776.60	\$0.00	\$0.00	\$0.00	\$0.00	\$0.00	\$0.00	\$0.00	\$0.00	\$0.00	\$0.00	\$0.00	\$0.00	\$776.60	\$0.00
282000 Relaciones y accesorios menores de	\$10,255.38	\$0.00	\$10,255.38	\$0.00	\$0.00	\$0.00	\$0.00	\$0.00	\$0.00	\$0.00	\$0.00	\$0.00	\$0.00	\$0.00	\$0.00	\$10,255.38	\$0.00
282001 Relaciones y accesorios menores de	\$10,255.38	\$0.00	\$10,255.38	\$0.00	\$0.00	\$0.00	\$0.00	\$0.00	\$0.00	\$0.00	\$0.00	\$0.00	\$0.00	\$0.00	\$0.00	\$10,255.38	\$0.00
300000 SERVICIOS GENERALES	\$10,691,743.61	\$2,879.00	\$10,694,622.61	\$391,023.24	\$340,270.07	\$1,867,285.53	\$1,848,220.57	\$409,317.64	\$825,938.30	\$2,488,021.44	\$91,098.42	\$417,168.08	\$193,275.00	\$1,109,828.78	\$6,771,944.97	\$319,691.6	
310000 Servicios básicos	\$5,725,188.97	\$0.00	\$5,725,188.97	\$0.00	\$0.00	\$1,533,596.00	\$1,500,000.00	\$0.00	\$1,614.03	\$1,087,967.15	\$1,674.15	\$210.00	\$0.00	\$0.00	\$4,924,461.33	\$800,707.6	
311000 Energía eléctrica	\$5,716,221.16	\$0.00	\$5,716,221.16	\$0.00	\$0.00	\$1,533,596.00	\$1,500,000.00	\$0.00	\$1,614.03	\$1,087,917.52	\$1,674.15	\$210.00	\$0.00	\$0.00	\$4,915,513.52	\$800,707.6	
312000 Gas	\$8,947.81	\$0.00	\$8,947.81	\$0.00	\$0.00	\$0.00	\$0.00	\$0.00	\$0.00	\$5,449.63	\$1,674.15	\$210.00	\$0.00	\$0.00	\$8,947.81	\$0.00	
312001 Gas	\$8,947.81	\$0.00	\$8,947.81	\$0.00	\$0.00	\$0.00	\$0.00	\$0.00	\$0.00	\$5,449.63	\$1,674.15	\$210.00	\$0.00	\$0.00	\$8,947.81	\$0.00	
320000 Servicios de arrendamiento	\$152,981.61	\$0.00	\$152,981.61	\$0.00	\$0.00	\$7,619.75	\$19,488.20	\$16,243.60	\$0.00	\$17,214.77	\$15,309.27	\$14,320.60	\$0.00	\$0.00	\$27,724.46	\$152,981.61	



Municipio de Zempolala
Estado de Hidalgo
Analitico Mensual de Egresos Pagados por Fuente de Financiamiento al 31/dic./2025
 (Cuentas con Movimientos)
 (Cifras en Pesos y Centavos)



Objeto del Gasto	Presupuesto Vigente	Meses												Total	Diferencial (Vigente - Total)
		Ene	Feb	Mar	Abr	May	Jun	Jul	Ago	Sep	Oct	Nov	Dic		
323000 Arrendamiento de mobiliario y equipo de	\$192,861.61	\$0.00	\$12,892.00	\$22,068.96	\$7,618.75	\$19,468.20	\$16,243.60	\$0.00	\$17,214.77	\$15,209.27	\$14,320.80	\$0.00	\$27,724.46	\$152,961.61	\$0.00
323001 Arrendamiento de equipo y bienes	\$82,012.00	\$0.00	\$12,892.00	\$6,902.00	\$0.00	\$13,804.00	\$6,902.00	\$0.00	\$6,902.00	\$6,902.00	\$6,902.00	\$0.00	\$30,706.00	\$82,012.00	\$0.00
323002 Arrendamiento de equipo de fotocopiado	\$7,978.61	\$0.00	\$0.00	\$15,166.96	\$7,618.75	\$5,664.20	\$9,341.60	\$0.00	\$7,618.61	\$7,618.61	\$0.00	\$0.00	\$7,018.46	\$7,978.61	\$0.00
330000 Servicios profesionales, científicos,	\$441,177.00	\$0.00	\$0.00	\$0.00	\$0.00	\$0.00	\$0.00	\$234,325.00	\$187,842.00	\$0.00	\$0.00	\$0.00	\$0.00	\$441,177.00	\$0.00
334000 Servicios de capacitación	\$253,953.00	\$0.00	\$0.00	\$0.00	\$0.00	\$0.00	\$0.00	\$253,253.00	\$720.00	\$0.00	\$0.00	\$0.00	\$0.00	\$253,953.00	\$0.00
334002 Capacitación básica policial	\$45,006.00	\$0.00	\$0.00	\$0.00	\$0.00	\$0.00	\$0.00	\$44,306.00	\$700.00	\$0.00	\$0.00	\$0.00	\$0.00	\$45,006.00	\$0.00
334003 Formación policial especializada	\$208,947.00	\$0.00	\$0.00	\$0.00	\$0.00	\$0.00	\$0.00	\$208,947.00	\$0.00	\$0.00	\$0.00	\$0.00	\$0.00	\$208,947.00	\$0.00
339000 Servicios profesionales, científicos y	\$187,424.00	\$0.00	\$0.00	\$0.00	\$0.00	\$0.00	\$0.00	\$186,382.00	\$1,042.00	\$0.00	\$0.00	\$0.00	\$0.00	\$187,424.00	\$0.00
339002 Evaluación a cuerpos de seguridad	\$197,424.00	\$0.00	\$0.00	\$0.00	\$0.00	\$0.00	\$0.00	\$186,382.00	\$1,042.00	\$0.00	\$0.00	\$0.00	\$0.00	\$197,424.00	\$0.00
340000 Servicios financieros, bancarios y	\$403,488.88	\$0.00	\$123,046.79	\$0.00	\$49,648.63	\$0.00	\$0.00	\$0.00	\$89,518.42	\$0.00	\$0.00	\$0.00	\$141,171.64	\$403,488.88	\$0.00
341000 Servicios financieros y bancarios	\$104.40	\$0.00	\$0.00	\$0.00	\$0.00	\$0.00	\$0.00	\$0.00	\$0.00	\$0.00	\$0.00	\$0.00	\$104.40	\$104.40	\$0.00
341001 Servicios financieros y bancarios	\$104.40	\$0.00	\$0.00	\$0.00	\$0.00	\$0.00	\$0.00	\$0.00	\$0.00	\$0.00	\$0.00	\$0.00	\$104.40	\$104.40	\$0.00
345000 Seguro de bienes patrimoniales	\$403,384.48	\$0.00	\$123,046.79	\$0.00	\$49,648.63	\$0.00	\$0.00	\$89,518.42	\$0.00	\$0.00	\$0.00	\$0.00	\$141,171.64	\$403,384.48	\$0.00
345001 Seguro de bienes patrimoniales	\$403,384.48	\$0.00	\$123,046.79	\$0.00	\$49,648.63	\$0.00	\$0.00	\$89,518.42	\$0.00	\$0.00	\$0.00	\$0.00	\$141,171.64	\$403,384.48	\$0.00
345002 Seguro de bienes patrimoniales	\$0.00	\$0.00	\$0.00	\$0.00	\$0.00	\$0.00	\$0.00	\$0.00	\$0.00	\$0.00	\$0.00	\$0.00	\$0.00	\$0.00	\$0.00
345003 Seguro de bienes patrimoniales	\$0.00	\$0.00	\$0.00	\$0.00	\$0.00	\$0.00	\$0.00	\$0.00	\$0.00	\$0.00	\$0.00	\$0.00	\$0.00	\$0.00	\$0.00
350000 Servicios de instalación, reparación,	\$1,936,827.50	\$24,719.00	\$73,858.88	\$277,242.12	\$97,235.28	\$355,881.51	\$281,778.80	\$88,706.36	\$112,238.84	\$10,232.00	\$20.00	\$0.00	\$310,688.17	\$1,936,827.50	\$0.00
352000 Instalación, reparación y mantenimiento de	\$12,832.00	\$0.00	\$0.00	\$0.00	\$0.00	\$0.00	\$0.00	\$0.00	\$12,832.00	\$0.00	\$0.00	\$0.00	\$0.00	\$12,832.00	\$0.00
352002 Mantenimiento de equipo y aparatos de	\$12,832.00	\$0.00	\$0.00	\$0.00	\$0.00	\$0.00	\$0.00	\$0.00	\$12,832.00	\$0.00	\$0.00	\$0.00	\$0.00	\$12,832.00	\$0.00
355001 Reparación y mantenimiento de equipo de	\$1,514,045.61	\$24,719.00	\$73,858.88	\$228,193.96	\$97,235.28	\$295,289.61	\$221,884.80	\$86,706.36	\$112,238.84	\$10,232.00	\$0.00	\$0.00	\$275,722.50	\$1,514,045.61	\$0.00
355002 Mantenimiento de vehículos	\$1,514,045.61	\$24,719.00	\$73,858.88	\$228,193.96	\$97,235.28	\$295,289.61	\$221,884.80	\$86,706.36	\$112,238.84	\$10,232.00	\$0.00	\$0.00	\$275,722.50	\$1,514,045.61	\$0.00
357000 Mantenimiento de vehículos	\$409,730.07	\$0.00	\$0.00	\$49,148.16	\$0.00	\$150,958.92	\$39,904.00	\$0.00	\$23,780.00	\$0.00	\$0.00	\$0.00	\$334,965.27	\$409,730.07	\$0.00
357002 Instalación, reparación y mantenimiento de	\$409,730.07	\$0.00	\$0.00	\$49,148.16	\$0.00	\$150,958.92	\$39,904.00	\$0.00	\$23,780.00	\$0.00	\$0.00	\$0.00	\$334,965.27	\$409,730.07	\$0.00
380000 Servicios oficiales	\$446,827.50	\$0.00	\$13,423.50	\$0.00	\$0.00	\$0.00	\$0.00	\$0.00	\$0.00	\$0.00	\$0.00	\$0.00	\$431,404.00	\$446,827.50	\$0.00
382000 Gastos de orden social y cultural	\$446,827.50	\$0.00	\$13,423.50	\$0.00	\$0.00	\$0.00	\$0.00	\$0.00	\$0.00	\$0.00	\$0.00	\$0.00	\$431,404.00	\$446,827.50	\$0.00
382001 Gastos de orden social y cultural	\$446,827.50	\$0.00	\$13,423.50	\$0.00	\$0.00	\$0.00	\$0.00	\$0.00	\$0.00	\$0.00	\$0.00	\$0.00	\$431,404.00	\$446,827.50	\$0.00
390000 Otros servicios generales	\$1,585,311.97	\$0.00	\$165,715.17	\$40,868.89	\$179,035.87	\$172,873.44	\$190,285.24	\$173,320.81	\$194,440.26	\$53,746.00	\$192,239.46	\$65,724.12	\$197,733.11	\$1,585,311.97	\$0.00
392000 Impuestos y derechos	\$868,490.21	\$0.00	\$125,754.00	\$0.00	\$139,167.87	\$27,412.70	\$89,697.24	\$132,155.91	\$105,913.00	\$11,092.00	\$146,834.46	\$19,997.12	\$139,134.65	\$868,490.21	\$0.00
392006 Pago de derechos	\$868,490.21	\$0.00	\$125,754.00	\$0.00	\$139,167.87	\$27,412.70	\$89,697.24	\$132,155.91	\$105,913.00	\$11,092.00	\$146,834.46	\$19,997.12	\$139,134.65	\$868,490.21	\$0.00
396000 Otros gastos por responsabilidades	\$1,095,913.00	\$0.00	\$0.00	\$0.00	\$0.00	\$0.00	\$0.00	\$0.00	\$194,440.26	\$42,657.00	\$45,485.00	\$0.00	\$0.00	\$1,095,913.00	\$0.00
396001 Otros gastos por responsabilidades	\$1,095,913.00	\$0.00	\$0.00	\$0.00	\$0.00	\$0.00	\$0.00	\$0.00	\$194,440.26	\$42,657.00	\$45,485.00	\$0.00	\$0.00	\$1,095,913.00	\$0.00
398000 Impuesto sobre nominas y otros que se	\$607,208.76	\$0.00	\$39,961.17	\$40,868.89	\$39,868.80	\$45,458.14	\$40,588.00	\$41,165.00	\$47,713.00	\$42,657.00	\$45,485.00	\$0.00	\$58,998.46	\$607,208.76	\$0.00
398001 Impuesto sobre nominas y otros que se	\$607,208.76	\$0.00	\$39,961.17	\$40,868.89	\$39,868.80	\$45,458.14	\$40,588.00	\$41,165.00	\$47,713.00	\$42,657.00	\$45,485.00	\$0.00	\$58,998.46	\$607,208.76	\$0.00
600000 BIENES MUEBLES, INMUEBLES E	\$7,977,340.01	\$0.00	\$154,440.00	\$24,000.01	\$0.00	\$0.00	\$0.00	\$0.00	\$0.00	\$0.00	\$0.00	\$0.00	\$7,798,900.00	\$7,977,340.01	\$0.00
640000 Vehículos y equipo de transporte	\$7,977,340.01	\$0.00	\$154,440.00	\$24,000.01	\$0.00	\$0.00	\$0.00	\$0.00	\$0.00	\$0.00	\$0.00	\$0.00	\$7,798,900.00	\$7,977,340.01	\$0.00
641000 Vehículos y equipo terrestre	\$7,798,900.00	\$0.00	\$0.00	\$0.00	\$0.00	\$0.00	\$0.00	\$0.00	\$0.00	\$0.00	\$0.00	\$0.00	\$7,798,900.00	\$7,798,900.00	\$0.00
641001 Vehículos y equipo terrestre	\$7,798,900.00	\$0.00	\$0.00	\$0.00	\$0.00	\$0.00	\$0.00	\$0.00	\$0.00	\$0.00	\$0.00	\$0.00	\$7,798,900.00	\$7,798,900.00	\$0.00
642000 Construcciones y remodelos	\$178,440.01	\$0.00	\$154,440.00	\$24,000.01	\$0.00	\$0.00	\$0.00	\$0.00	\$0.00	\$0.00	\$0.00	\$0.00	\$0.00	\$178,440.01	\$0.00
642001 Construcciones y remodelos	\$178,440.01	\$0.00	\$154,440.00	\$24,000.01	\$0.00	\$0.00	\$0.00	\$0.00	\$0.00	\$0.00	\$0.00	\$0.00	\$0.00	\$178,440.01	\$0.00
660000 INVERSION PUBLICA	\$3,280,000.00	\$0.00	\$0.00	\$0.00	\$0.00	\$0.00	\$0.00	\$0.00	\$0.00	\$0.00	\$0.00	\$0.00	\$0.00	\$3,280,000.00	\$0.00
620000 Otra pública en bienes propios	\$3,280,000.00	\$0.00	\$0.00	\$0.00	\$0.00	\$0.00	\$0.00	\$0.00	\$0.00	\$0.00	\$0.00	\$0.00	\$0.00	\$3,280,000.00	\$0.00
622000 Eficaciación no habitacional	\$3,280,000.00	\$0.00	\$0.00	\$0.00	\$0.00	\$0.00	\$0.00	\$0.00	\$0.00	\$0.00	\$0.00	\$0.00	\$0.00	\$3,280,000.00	\$0.00



Ucr: egresivos
p:AnalíticoP:Ysu

(Cifras en pesos y centavos)

Fecha y 21/abr/2026

12:48 p. m.

Objeto del Gasto	Presupuesto Vigente												Diferencia Vigente - Total			
	Ene	Feb	Mar	Abr	May	Jun	Jul	Ago	Sep	Oct	Nov	Dic		Total		
620202 PIZ-2025/FAISM083002 Construcción de PARTICIPACIONES Y	\$0.00	\$0.00	\$0.00	\$0.00	\$0.00	\$0.00	\$0.00	\$0.00	\$0.00	\$0.00	\$0.00	\$0.00	\$0.00	\$0.00	\$0.00	\$3,290,000.00
800000 Participaciones	\$18,888.75	\$26,373.72	\$17,646.28	\$0.00	\$0.00	-\$62,908.73	\$0.00	\$0.00	\$0.00	\$0.00	\$0.00	\$0.00	\$0.00	\$0.00	\$0.00	\$0.00
816001 Convenios de colaboración administrativa	\$0.00	\$26,373.72	\$17,646.28	\$0.00	\$0.00	-\$62,908.73	\$0.00	\$0.00	\$0.00	\$0.00	\$0.00	\$0.00	\$0.00	\$0.00	\$0.00	\$0.00
816001 Convenios de colaboración administrativa	\$18,888.75	\$26,373.72	\$17,646.28	\$0.00	\$0.00	-\$62,908.73	\$0.00	\$0.00	\$0.00	\$0.00	\$0.00	\$0.00	\$0.00	\$0.00	\$0.00	\$0.00
Fortalecimiento de aportaciones	\$35,840,086.21	\$1,768,957.75	\$2,979,410.00	\$2,800,256.44	\$4,597,780.37	\$4,434,093.77	\$4,564,618.76	\$3,475,364.56	\$5,268,452.77	\$2,261,350.49	\$2,659,780.51	\$2,859,595.04	\$15,591,534.11	\$53,073,077.57	\$4,200,889.60	

10014 Fondo de aportaciones para la infraestructura social municipal y de las demarcaciones territoriales del DF (FAISM)

Objeto del Gasto	Presupuesto Vigente												Diferencia Vigente - Total			
	Ene	Feb	Mar	Abr	May	Jun	Jul	Ago	Sep	Oct	Nov	Dic		Total		
500000 BIENES MUEBLES, INMUEBLES E	\$23,872.12	\$0.00	\$0.00	\$0.00	\$0.00	\$0.00	\$0.00	\$0.00	\$0.00	\$0.00	\$0.00	\$0.00	\$0.00	\$0.00	\$0.00	\$23,872.12
515000 Mobiliario y equipo de administración	\$23,872.12	\$0.00	\$0.00	\$0.00	\$0.00	\$0.00	\$0.00	\$0.00	\$0.00	\$0.00	\$0.00	\$0.00	\$0.00	\$0.00	\$0.00	\$23,872.12
515000 Equipo de cómputo y de tecnología de la	\$23,872.12	\$0.00	\$0.00	\$0.00	\$0.00	\$0.00	\$0.00	\$0.00	\$0.00	\$0.00	\$0.00	\$0.00	\$0.00	\$0.00	\$0.00	\$23,872.12
515001 Bienes informáticos	\$23,872.12	\$0.00	\$0.00	\$0.00	\$0.00	\$0.00	\$0.00	\$0.00	\$0.00	\$0.00	\$0.00	\$0.00	\$0.00	\$0.00	\$0.00	\$23,872.12
INVERSION PUBLICA	\$19,103,094.00	\$0.00	\$0.00	\$0.00	\$0.00	\$0.00	\$0.00	\$0.00	\$0.00	\$0.00	\$0.00	\$0.00	\$0.00	\$0.00	\$0.00	\$19,103,094.00
610000 Obra pública en bienes de dominio	\$19,103,094.00	\$0.00	\$0.00	\$0.00	\$0.00	\$0.00	\$0.00	\$0.00	\$0.00	\$0.00	\$0.00	\$0.00	\$0.00	\$0.00	\$0.00	\$19,103,094.00
614000 División de terrenos y construcción de	\$19,103,094.00	\$0.00	\$0.00	\$0.00	\$0.00	\$0.00	\$0.00	\$0.00	\$0.00	\$0.00	\$0.00	\$0.00	\$0.00	\$0.00	\$0.00	\$19,103,094.00
614223 PIZ-FAISM-0832025-011 Pavimentación	\$700,000.00	\$0.00	\$0.00	\$0.00	\$0.00	\$0.00	\$0.00	\$0.00	\$0.00	\$0.00	\$0.00	\$0.00	\$0.00	\$0.00	\$0.00	\$700,000.00
614224 PIZ-FAISM-0832025-008 PAV	\$1,450,000.00	\$0.00	\$0.00	\$0.00	\$0.00	\$0.00	\$0.00	\$0.00	\$0.00	\$0.00	\$0.00	\$0.00	\$0.00	\$0.00	\$0.00	\$1,450,000.00
614225 PIZ-FAISM-0832025-014 RED	\$950,000.00	\$0.00	\$0.00	\$0.00	\$0.00	\$0.00	\$0.00	\$0.00	\$0.00	\$0.00	\$0.00	\$0.00	\$0.00	\$0.00	\$0.00	\$950,000.00
614226 PIZ-FAISM-0832025-015	\$1,720,000.00	\$0.00	\$0.00	\$0.00	\$0.00	\$0.00	\$0.00	\$0.00	\$0.00	\$0.00	\$0.00	\$0.00	\$0.00	\$0.00	\$0.00	\$1,720,000.00
614227 PIZ-FAISM-0832025-013	\$1,120,000.00	\$0.00	\$0.00	\$0.00	\$0.00	\$0.00	\$0.00	\$0.00	\$0.00	\$0.00	\$0.00	\$0.00	\$0.00	\$0.00	\$0.00	\$1,120,000.00
614228 PIZ-FAISM-0832025-001	\$300,000.00	\$0.00	\$0.00	\$0.00	\$0.00	\$0.00	\$0.00	\$0.00	\$0.00	\$0.00	\$0.00	\$0.00	\$0.00	\$0.00	\$0.00	\$300,000.00
614229 PIZ-FAISM-0832025-007	\$464,000.00	\$0.00	\$0.00	\$0.00	\$0.00	\$0.00	\$0.00	\$0.00	\$0.00	\$0.00	\$0.00	\$0.00	\$0.00	\$0.00	\$0.00	\$464,000.00
614230 PIZ-FAISM-0832025-003	\$1,151,000.00	\$0.00	\$0.00	\$0.00	\$0.00	\$0.00	\$0.00	\$0.00	\$0.00	\$0.00	\$0.00	\$0.00	\$0.00	\$0.00	\$0.00	\$1,151,000.00
614231 PIZ-FAISM-0832025-12 AMPLIACION	\$405,527.15	\$0.00	\$0.00	\$0.00	\$0.00	\$0.00	\$0.00	\$0.00	\$0.00	\$0.00	\$0.00	\$0.00	\$0.00	\$0.00	\$0.00	\$405,527.15
614232 PIZ-FAISM-0832025-017 RED	\$470,665.85	\$0.00	\$0.00	\$0.00	\$0.00	\$0.00	\$0.00	\$0.00	\$0.00	\$0.00	\$0.00	\$0.00	\$0.00	\$0.00	\$0.00	\$470,665.85
614233 PIZ-FAISM-0832025-009	\$1,271,300.00	\$0.00	\$0.00	\$0.00	\$0.00	\$0.00	\$0.00	\$0.00	\$0.00	\$0.00	\$0.00	\$0.00	\$0.00	\$0.00	\$0.00	\$1,271,300.00
614234 PIZ-FAISM-0832025-010 RED	\$883,800.00	\$0.00	\$0.00	\$0.00	\$0.00	\$0.00	\$0.00	\$0.00	\$0.00	\$0.00	\$0.00	\$0.00	\$0.00	\$0.00	\$0.00	\$883,800.00
614235 PIZ-FAISM-0832025-018	\$1,100,000.00	\$0.00	\$0.00	\$0.00	\$0.00	\$0.00	\$0.00	\$0.00	\$0.00	\$0.00	\$0.00	\$0.00	\$0.00	\$0.00	\$0.00	\$1,100,000.00
614236 PIZ-FAISM-0832025-016 RED	\$1,118,000.00	\$0.00	\$0.00	\$0.00	\$0.00	\$0.00	\$0.00	\$0.00	\$0.00	\$0.00	\$0.00	\$0.00	\$0.00	\$0.00	\$0.00	\$1,118,000.00
614722 PIZ-FAISM-0832025-002	\$1,379,000.00	\$0.00	\$0.00	\$0.00	\$0.00	\$0.00	\$0.00	\$0.00	\$0.00	\$0.00	\$0.00	\$0.00	\$0.00	\$0.00	\$0.00	\$1,379,000.00
614723 PIZ-FAISM-0832025-005	\$1,050,000.00	\$0.00	\$0.00	\$0.00	\$0.00	\$0.00	\$0.00	\$0.00	\$0.00	\$0.00	\$0.00	\$0.00	\$0.00	\$0.00	\$0.00	\$1,050,000.00
614724 PIZ-FAISM-0832025-006	\$2,150,000.00	\$0.00	\$0.00	\$0.00	\$0.00	\$0.00	\$0.00	\$0.00	\$0.00	\$0.00	\$0.00	\$0.00	\$0.00	\$0.00	\$0.00	\$2,150,000.00
614725 PIZ-FAISM-0832025-004	\$1,400,000.00	\$0.00	\$0.00	\$0.00	\$0.00	\$0.00	\$0.00	\$0.00	\$0.00	\$0.00	\$0.00	\$0.00	\$0.00	\$0.00	\$0.00	\$1,400,000.00
Fondo de aportaciones para la	\$19,103,094.00	\$0.00	\$0.00	\$0.00	\$0.00	\$0.00	\$0.00	\$0.00	\$0.00	\$0.00	\$0.00	\$0.00	\$0.00	\$0.00	\$0.00	\$19,103,094.00

10016 ISR Enajenación de bienes MATERIALES Y SUMINISTROS

Objeto del Gasto	Presupuesto Vigente												Diferencia Vigente - Total	
	Ene	Feb	Mar	Abr	May	Jun	Jul	Ago	Sep	Oct	Nov	Dic		Total
200000 MATERIALES Y SUMINISTROS	\$186,596.93	\$0.00	\$0.00	\$0.00	\$0.00	\$43,995.50	\$20,192.85	\$47,130.98	\$0.00	\$33,879.40	\$41,534.20	\$0.00	\$186,596.93	\$0.00
280000 Combustibles, lubricantes y aditivos	\$186,596.93	\$0.00	\$0.00	\$0.00	\$0.00	\$43,995.50	\$20,192.85	\$47,130.98	\$0.00	\$33,879.40	\$41,534.20	\$0.00	\$186,596.93	\$0.00



Municipio de Zempoala
Estado de Hidalgo
Analtico Mensual de Egresos Pagados por Fuente de Financiamiento al 31/dic./2025
(Cuentas con Movimientos)
(Cifras en pesos y centavos)

Objeto del Gasto	Presupuesto Vigente	Ene												Total	Diferenci Vigente - Total
		Ene	Feb	Mar	Abr	May	Jun	Jul	Ago	Sep	Oct	Nov	Dic		
261000 Combustibles, lubricantes y aditivos	\$186,596.93	\$0.00	\$0.00	\$0.00	\$0.00	\$43,599.50	\$20,192.85	\$47,130.98	\$0.00	\$0.00	\$33,679.40	\$41,634.20	\$0.00	\$186,596.93	\$0.00
261001 Combustibles y lubricantes para vehiculos	\$186,596.93	\$0.00	\$0.00	\$0.00	\$0.00	\$43,599.50	\$20,192.85	\$47,130.98	\$0.00	\$0.00	\$33,679.40	\$41,634.20	\$0.00	\$186,596.93	\$0.00
300000 SERVICIOS GENERALES	\$29,313.33	\$0.00	\$0.00	\$0.00	\$0.00	\$0.00	\$0.00	\$0.00	\$0.00	\$0.00	\$0.00	\$0.00	\$0.00	\$29,313.33	\$0.00
310000 Servicios basicos	\$29,313.33	\$0.00	\$0.00	\$0.00	\$0.00	\$0.00	\$0.00	\$0.00	\$0.00	\$0.00	\$0.00	\$0.00	\$0.00	\$29,313.33	\$0.00
311000 Energia electrica	\$29,313.33	\$0.00	\$0.00	\$0.00	\$0.00	\$0.00	\$0.00	\$0.00	\$0.00	\$0.00	\$0.00	\$0.00	\$0.00	\$29,313.33	\$0.00
311001 Servicio de energia electrica	\$29,313.33	\$0.00	\$0.00	\$0.00	\$0.00	\$0.00	\$0.00	\$0.00	\$0.00	\$0.00	\$0.00	\$0.00	\$0.00	\$29,313.33	\$0.00
ISR Enajenación de bienes	\$234,910.26	\$0.00	\$0.00	\$0.00	\$0.00	\$43,959.50	\$20,192.85	\$47,130.98	\$0.00	\$0.00	\$33,679.40	\$41,634.20	\$0.00	\$186,596.93	\$29,313.33
10017 Fondo emergente Impuesto sobre nomina	\$527,795.41	\$0.00	\$0.00	\$0.00	\$0.00	\$99,644.27	\$10,178.58	\$71,911.99	\$148,857.20	\$0.00	\$7,316.21	\$0.00	\$0.00	\$527,795.41	\$0.00
20000 MATERIALES Y SUMINISTROS	\$527,795.41	\$0.00	\$0.00	\$0.00	\$0.00	\$99,644.27	\$10,178.58	\$71,911.99	\$148,857.20	\$0.00	\$7,316.21	\$0.00	\$0.00	\$527,795.41	\$0.00
210000 Materiales de administracion, emision de	\$17,776.46	\$0.00	\$0.00	\$0.00	\$0.00	\$0.00	\$5,296.32	\$0.00	\$0.00	\$0.00	\$0.00	\$0.00	\$0.00	\$17,776.46	\$0.00
211000 Materiales, utiles y equipos menores de	\$17,776.46	\$0.00	\$0.00	\$0.00	\$0.00	\$0.00	\$5,296.32	\$0.00	\$0.00	\$0.00	\$0.00	\$0.00	\$0.00	\$17,776.46	\$0.00
211001 Materiales de oficina	\$17,776.46	\$0.00	\$0.00	\$0.00	\$0.00	\$0.00	\$5,296.32	\$0.00	\$0.00	\$0.00	\$0.00	\$0.00	\$0.00	\$17,776.46	\$0.00
240000 Materiales y articulos de construccion y	\$7,216.21	\$0.00	\$0.00	\$0.00	\$0.00	\$0.00	\$0.00	\$0.00	\$0.00	\$0.00	\$0.00	\$0.00	\$0.00	\$7,216.21	\$0.00
248000 Materiales complementarios	\$3,619.20	\$0.00	\$0.00	\$0.00	\$0.00	\$0.00	\$0.00	\$0.00	\$0.00	\$0.00	\$0.00	\$0.00	\$0.00	\$3,619.20	\$0.00
248002 Enmacedos, ornamentos y otros	\$3,619.20	\$0.00	\$0.00	\$0.00	\$0.00	\$0.00	\$0.00	\$0.00	\$0.00	\$0.00	\$0.00	\$0.00	\$0.00	\$3,619.20	\$0.00
249000 Otros materiales y articulos de	\$3,697.01	\$0.00	\$0.00	\$0.00	\$0.00	\$0.00	\$0.00	\$0.00	\$0.00	\$0.00	\$0.00	\$0.00	\$0.00	\$3,697.01	\$0.00
249001 Otros materiales y articulos de	\$3,697.01	\$0.00	\$0.00	\$0.00	\$0.00	\$0.00	\$0.00	\$0.00	\$0.00	\$0.00	\$0.00	\$0.00	\$0.00	\$3,697.01	\$0.00
260000 Combustibles, lubricantes y aditivos	\$503,102.74	\$0.00	\$0.00	\$0.00	\$0.00	\$99,644.27	\$4,780.26	\$71,911.99	\$148,857.20	\$0.00	\$0.00	\$0.00	\$0.00	\$503,102.74	\$0.00
261000 Combustibles y lubricantes para vehiculos	\$503,102.74	\$0.00	\$0.00	\$0.00	\$0.00	\$99,644.27	\$4,780.26	\$71,911.99	\$148,857.20	\$0.00	\$0.00	\$0.00	\$0.00	\$503,102.74	\$0.00
261001 Combustibles y lubricantes para vehiculos	\$503,102.74	\$0.00	\$0.00	\$0.00	\$0.00	\$99,644.27	\$4,780.26	\$71,911.99	\$148,857.20	\$0.00	\$0.00	\$0.00	\$0.00	\$503,102.74	\$0.00
300000 SERVICIOS GENERALES	\$873,982.84	\$0.00	\$0.00	\$0.00	\$0.00	\$179,506.87	\$17,520.02	\$111,570.02	\$85,342.00	\$11,570.02	\$99,644.27	\$117,044.00	\$0.00	\$873,982.84	\$0.00
310000 Servicios basicos	\$322,482.03	\$0.00	\$0.00	\$0.00	\$0.00	\$22,523.43	\$0.00	\$0.00	\$0.00	\$0.00	\$0.00	\$0.00	\$0.00	\$322,482.03	\$0.00
311000 Energia electrica	\$156,798.22	\$0.00	\$0.00	\$0.00	\$0.00	\$0.00	\$0.00	\$0.00	\$0.00	\$0.00	\$0.00	\$0.00	\$0.00	\$156,798.22	\$0.00
311001 Servicio de energia electrica	\$156,798.22	\$0.00	\$0.00	\$0.00	\$0.00	\$0.00	\$0.00	\$0.00	\$0.00	\$0.00	\$0.00	\$0.00	\$0.00	\$156,798.22	\$0.00
314000 Telefonos telefonicos	\$45,693.81	\$0.00	\$0.00	\$0.00	\$0.00	\$22,523.43	\$0.00	\$0.00	\$0.00	\$0.00	\$0.00	\$0.00	\$0.00	\$45,693.81	\$0.00
314001 Servicio telefonico tradicional	\$45,693.81	\$0.00	\$0.00	\$0.00	\$0.00	\$22,523.43	\$0.00	\$0.00	\$0.00	\$0.00	\$0.00	\$0.00	\$0.00	\$45,693.81	\$0.00
320000 Servicios de arrendamiento	\$332,828.88	\$0.00	\$0.00	\$0.00	\$0.00	\$30,417.52	\$0.00	\$0.00	\$0.00	\$0.00	\$0.00	\$0.00	\$0.00	\$332,828.88	\$0.00
321000 Arrendamiento de terrenos	\$60,834.56	\$0.00	\$0.00	\$0.00	\$0.00	\$30,417.52	\$0.00	\$0.00	\$0.00	\$0.00	\$0.00	\$0.00	\$0.00	\$60,834.56	\$0.00
321001 Arrendamiento de terrenos	\$60,834.56	\$0.00	\$0.00	\$0.00	\$0.00	\$30,417.52	\$0.00	\$0.00	\$0.00	\$0.00	\$0.00	\$0.00	\$0.00	\$60,834.56	\$0.00
323000 Arrendamiento de mobiliario y equipo de	\$132,356.08	\$0.00	\$0.00	\$0.00	\$0.00	\$0.00	\$0.00	\$0.00	\$0.00	\$0.00	\$0.00	\$0.00	\$0.00	\$132,356.08	\$0.00
323002 Arrendamiento de equipo de fotocopiado	\$132,356.08	\$0.00	\$0.00	\$0.00	\$0.00	\$0.00	\$0.00	\$0.00	\$0.00	\$0.00	\$0.00	\$0.00	\$0.00	\$132,356.08	\$0.00
329000 Otros arrendamientos	\$139,739.24	\$0.00	\$0.00	\$0.00	\$0.00	\$139,739.24	\$0.00	\$0.00	\$0.00	\$0.00	\$0.00	\$0.00	\$0.00	\$139,739.24	\$0.00
329001 Otros arrendamientos	\$139,739.24	\$0.00	\$0.00	\$0.00	\$0.00	\$139,739.24	\$0.00	\$0.00	\$0.00	\$0.00	\$0.00	\$0.00	\$0.00	\$139,739.24	\$0.00
330000 Servicios profesionales, cientificos,	\$129,824.07	\$0.00	\$0.00	\$0.00	\$0.00	\$81,086.48	\$0.00	\$0.00	\$0.00	\$0.00	\$0.00	\$0.00	\$0.00	\$129,824.07	\$0.00
332000 Servicios de diseno, arquitectura, ingenieria	\$40,226.48	\$0.00	\$0.00	\$0.00	\$0.00	\$40,226.48	\$0.00	\$0.00	\$0.00	\$0.00	\$0.00	\$0.00	\$0.00	\$40,226.48	\$0.00
332001 Servicios de diseno, arquitectura, ingenieria	\$40,226.48	\$0.00	\$0.00	\$0.00	\$0.00	\$40,226.48	\$0.00	\$0.00	\$0.00	\$0.00	\$0.00	\$0.00	\$0.00	\$40,226.48	\$0.00
336000 Servicios de apoyo administrativo,	\$47,637.59	\$0.00	\$0.00	\$0.00	\$0.00	\$0.00	\$0.00	\$0.00	\$0.00	\$0.00	\$0.00	\$0.00	\$0.00	\$47,637.59	\$0.00
336001 Servicios de apoyo administrativo,	\$47,637.59	\$0.00	\$0.00	\$0.00	\$0.00	\$0.00	\$0.00	\$0.00	\$0.00	\$0.00	\$0.00	\$0.00	\$0.00	\$47,637.59	\$0.00





Municipio de Zempoala
Estado de Hidalgo
Analfítico Mensual de Egresos Pagados por Fuente de Financiamiento al 31/dic./2025

(Cuentas con Movimientos)

(Cifras en pesos y centavos)

Url: municipio.zempoala.hgo.gob.mx



Fecha y 21/abr./2026

12:48 p. m.

Objeto del Gasto	Presupuesto Vigente	Ene	Feb	Mar	Abr	May	Jun	Jul	Ago	Sep	Oct	Nov	Dic	Total	Diferencia Vigente - Total
339000 Servicios profesionales, científicos y técnicos	\$41,760.00	\$0.00	\$0.00	\$0.00	\$0.00	\$0.00	\$41,760.00	\$0.00	\$0.00	\$0.00	\$0.00	\$0.00	\$0.00	\$41,760.00	\$0.00
339003 Servicios integrados	\$41,760.00	\$0.00	\$0.00	\$0.00	\$0.00	\$0.00	\$41,760.00	\$0.00	\$0.00	\$0.00	\$0.00	\$0.00	\$0.00	\$41,760.00	\$0.00
350000 Reparación y mantenimiento de equipo de oficina	\$2,189.00	\$0.00	\$0.00	\$0.00	\$0.00	\$0.00	\$0.00	\$0.00	\$0.00	\$0.00	\$0.00	\$0.00	\$0.00	\$0.00	\$0.00
355001 Mantenimiento de vehículos	\$2,189.00	\$0.00	\$0.00	\$0.00	\$0.00	\$0.00	\$0.00	\$0.00	\$0.00	\$0.00	\$0.00	\$0.00	\$0.00	\$0.00	\$0.00
380000 Servicios de comunicación social y difusión por radio, televisión y otros medios	\$147,024.86	\$0.00	\$0.00	\$0.00	\$0.00	\$0.00	\$44,640.00	\$43,577.93	\$0.00	\$0.00	\$67,317.93	\$16,409.90	\$0.00	\$147,024.86	\$0.00
381000 Difusión de programas y actividades	\$147,024.86	\$0.00	\$0.00	\$0.00	\$0.00	\$0.00	\$44,640.00	\$43,577.93	\$0.00	\$0.00	\$67,317.93	\$16,409.90	\$0.00	\$147,024.86	\$0.00
381001 Difusión de programas y actividades	\$147,024.86	\$0.00	\$0.00	\$0.00	\$0.00	\$0.00	\$44,640.00	\$43,577.93	\$0.00	\$0.00	\$67,317.93	\$16,409.90	\$0.00	\$147,024.86	\$0.00
382000 Servicios oficiales	\$48,720.00	\$0.00	\$0.00	\$0.00	\$0.00	\$0.00	\$0.00	\$48,720.00	\$0.00	\$0.00	\$0.00	\$0.00	\$0.00	\$48,720.00	\$0.00
382000 Gastos de orden social y cultural	\$48,720.00	\$0.00	\$0.00	\$0.00	\$0.00	\$0.00	\$0.00	\$48,720.00	\$0.00	\$0.00	\$0.00	\$0.00	\$0.00	\$48,720.00	\$0.00
390000 Gastos de orden social y cultural	\$48,720.00	\$0.00	\$0.00	\$0.00	\$0.00	\$0.00	\$0.00	\$48,720.00	\$0.00	\$0.00	\$0.00	\$0.00	\$0.00	\$48,720.00	\$0.00
392000 Impuestos y derechos	\$10,404.00	\$0.00	\$0.00	\$0.00	\$0.00	\$0.00	\$0.00	\$0.00	\$0.00	\$0.00	\$10,404.00	\$0.00	\$0.00	\$10,404.00	\$0.00
392006 Pago de derechos	\$10,404.00	\$0.00	\$0.00	\$0.00	\$0.00	\$0.00	\$0.00	\$0.00	\$0.00	\$0.00	\$10,404.00	\$0.00	\$0.00	\$10,404.00	\$0.00
400000 TRANSFERENCIAS	\$110,643.02	\$0.00	\$0.00	\$0.00	\$0.00	\$0.00	\$0.00	\$3,333.33	\$35,580.95	\$0.00	\$54,174.28	\$17,554.46	\$0.00	\$110,643.02	\$0.00
440000 Ayudas sociales	\$110,643.02	\$0.00	\$0.00	\$0.00	\$0.00	\$0.00	\$0.00	\$3,333.33	\$35,580.95	\$0.00	\$54,174.28	\$17,554.46	\$0.00	\$110,643.02	\$0.00
441000 Ayudas sociales a personas	\$78,927.78	\$0.00	\$0.00	\$0.00	\$0.00	\$0.00	\$0.00	\$3,333.33	\$35,580.95	\$0.00	\$40,135.50	\$17,554.46	\$0.00	\$78,927.78	\$0.00
441006 Apoyo comunitarios	\$78,927.78	\$0.00	\$0.00	\$0.00	\$0.00	\$0.00	\$0.00	\$3,333.33	\$35,580.95	\$0.00	\$40,135.50	\$17,554.46	\$0.00	\$78,927.78	\$0.00
442000 Becas y otras ayudas para programas de apoyo a instituciones de enseñanza	\$17,554.46	\$0.00	\$0.00	\$0.00	\$0.00	\$0.00	\$0.00	\$0.00	\$0.00	\$0.00	\$0.00	\$17,554.46	\$0.00	\$17,554.46	\$0.00
442001 Becas y otras ayudas para programas de apoyo a instituciones de enseñanza	\$17,554.46	\$0.00	\$0.00	\$0.00	\$0.00	\$0.00	\$0.00	\$0.00	\$0.00	\$0.00	\$0.00	\$17,554.46	\$0.00	\$17,554.46	\$0.00
443000 Ayudas sociales a instituciones de enseñanza	\$8,360.78	\$0.00	\$0.00	\$0.00	\$0.00	\$0.00	\$0.00	\$0.00	\$0.00	\$0.00	\$8,360.78	\$0.00	\$0.00	\$8,360.78	\$0.00
443001 Ayudas sociales a instituciones de enseñanza	\$8,360.78	\$0.00	\$0.00	\$0.00	\$0.00	\$0.00	\$0.00	\$0.00	\$0.00	\$0.00	\$8,360.78	\$0.00	\$0.00	\$8,360.78	\$0.00
445000 Ayudas sociales a instituciones sin fines de lucro	\$5,800.00	\$0.00	\$0.00	\$0.00	\$0.00	\$0.00	\$0.00	\$0.00	\$0.00	\$0.00	\$5,800.00	\$0.00	\$0.00	\$5,800.00	\$0.00
445001 Subsidio para el fomento deportivo	\$5,800.00	\$0.00	\$0.00	\$0.00	\$0.00	\$0.00	\$0.00	\$0.00	\$0.00	\$0.00	\$5,800.00	\$0.00	\$0.00	\$5,800.00	\$0.00
Fondo emergencia Impuesto sobre	\$1,511,921.27	\$0.00	\$0.00	\$0.00	\$85,342.00	\$303,080.83	\$216,688.27	\$105,407.84	\$197,210.46	\$149,886.72	\$210,020.39	\$166,310.54	\$0.00	\$1,511,921.27	\$156,798.22
10018 RVUPE	\$39,960.00	\$0.00	\$0.00	\$0.00	\$0.00	\$0.00	\$39,960.00	\$0.00	\$0.00	\$0.00	\$0.00	\$0.00	\$0.00	\$39,960.00	\$0.00
300000 SERVICIOS GENERALES	\$39,960.00	\$0.00	\$0.00	\$0.00	\$0.00	\$0.00	\$39,960.00	\$0.00	\$0.00	\$0.00	\$0.00	\$0.00	\$0.00	\$39,960.00	\$0.00
350000 Servicios de instalación, reparación, instalación, reparación y mantenimiento de	\$39,960.00	\$0.00	\$0.00	\$0.00	\$0.00	\$0.00	\$39,960.00	\$0.00	\$0.00	\$0.00	\$0.00	\$0.00	\$0.00	\$39,960.00	\$0.00
357000 Instalación, reparación y mantenimiento de	\$39,960.00	\$0.00	\$0.00	\$0.00	\$0.00	\$0.00	\$39,960.00	\$0.00	\$0.00	\$0.00	\$0.00	\$0.00	\$0.00	\$39,960.00	\$0.00
357003 Mantenimiento de señalizaciones	\$39,960.00	\$0.00	\$0.00	\$0.00	\$0.00	\$0.00	\$39,960.00	\$0.00	\$0.00	\$0.00	\$0.00	\$0.00	\$0.00	\$39,960.00	\$0.00
RVUPE	\$39,960.00	\$0.00	\$0.00	\$0.00	\$0.00	\$0.00	\$39,960.00	\$0.00	\$0.00	\$0.00	\$0.00	\$0.00	\$0.00	\$39,960.00	\$0.00
Total Final	\$302,359,353.45	\$0.00	\$0.00	\$11,817,180.36	\$17,640,932.03	\$25,151,118.95	\$31,306,231.68	\$30,125,786.03	\$20,231,653.68	\$20,311,185.53	\$23,467,676.49	\$17,742,089.49	\$57,415,315.10	\$323,976,240.32	\$18,483,104.17

"Bajo protesta de decir verdad declaro que los datos que se reflejan en este estado financiero son veraces y contienen toda la información referente a la situación y/o los resultados del Municipio de Zempoala, afirmando ser legalmente responsables de los hechos que se reflejan en los mismos, asimismo, asumimos la responsabilidad derivada de cualquier declaración o falsos sobre los mismos."

PRESIDENTE MUNICIPAL
 MTR. LORENA ADRIANA SÁNCHEZ RAMÍREZ
 TESORERA MUNICIPAL
 MTRA. GUADALUPE KARLA MARIBEL GUTIÉRREZ GUTIÉRREZ
 SINDICA HACIENDARIA



Cuenta Publica 2025
Municipio de Zempoala
Estado de Hidalgo
Estado Analítico del Ejercicio del Presupuesto de Egresos por Fuente de Financiamiento Del 01/ene./2025 Al 31/dic./2025




Urf: supervisor

Fecha y hora de 21/abr./2026 12:49 p. m.

	Egresos		Egresos Comprometido	Egresos Devengado	Egresos Ejercido	Egresos Pagado	Subejercicio
	Aprobado Al 31/12/2025	Ampliaciones (Reducciones)					
10000 SERVICIOS PERSONALES	\$0.00	\$300,000.00	\$300,000.00	\$300,000.00	\$0.00	\$0.00	\$0.00
150000 Otras prestaciones sociales y económicas	\$0.00	\$300,000.00	\$300,000.00	\$300,000.00	\$0.00	\$0.00	\$0.00
152000 Indemnizaciones	\$0.00	\$300,000.00	\$300,000.00	\$300,000.00	\$0.00	\$0.00	\$0.00
152001 Indemnizaciones	\$0.00	\$300,000.00	\$300,000.00	\$300,000.00	\$0.00	\$0.00	\$0.00
20000 MATERIALES Y SUMINISTROS	\$9,252,100.96	-\$4,468,999.30	\$4,783,101.66	\$4,783,101.66	\$4,783,101.66	\$4,783,101.66	\$0.00
210000 Materiales de administración, emisión de documentos y	\$1,911,700.00	-\$62,573.34	\$1,249,126.66	\$1,249,126.66	\$1,249,126.66	\$1,249,126.66	\$0.00
211000 Materiales, útiles y equipos menores de oficina	\$923,800.00	-\$241,621.82	\$682,178.18	\$682,178.18	\$682,178.18	\$682,178.18	\$0.00
211001 Materiales de oficina	\$651,800.00	-\$66,653.61	\$585,136.39	\$585,136.39	\$585,136.39	\$585,136.39	\$0.00
211002 Gastos de oficina	\$222,000.00	-\$174,400.12	\$47,599.88	\$47,599.88	\$47,599.88	\$47,599.88	\$0.00
211003 Muebles de oficina, estantería y equipo administrativo	\$50,000.00	-\$558.09	\$49,441.91	\$49,441.91	\$49,441.91	\$49,441.91	\$0.00
212000 Materiales y útiles de impresión y reproducción	\$297,900.00	-\$288,815.86	\$9,084.14	\$9,084.14	\$9,084.14	\$9,084.14	\$0.00
212001 Materiales y útiles de impresión y reproducción	\$189,900.00	-\$180,815.86	\$9,084.14	\$9,084.14	\$9,084.14	\$9,084.14	\$0.00
212002 Materiales y suministros de fotografía	\$108,000.00	-\$108,000.00	\$0.00	\$0.00	\$0.00	\$0.00	\$0.00
214000 Materiales, útiles y equipos menores de tecnologías de la	\$0.00	\$10,072.79	\$10,072.79	\$10,072.79	\$10,072.79	\$10,072.79	\$0.00
214001 Materiales y útiles consumibles para el procesamiento en	\$0.00	\$10,072.79	\$10,072.79	\$10,072.79	\$10,072.79	\$10,072.79	\$0.00
216000 Material de limpieza	\$540,000.00	-\$195,208.45	\$344,791.55	\$344,791.55	\$344,791.55	\$344,791.55	\$0.00
216001 Material de limpieza	\$540,000.00	-\$195,208.45	\$344,791.55	\$344,791.55	\$344,791.55	\$344,791.55	\$0.00
217000 Materiales y útiles de enseñanza	\$50,000.00	-\$50,000.00	\$0.00	\$0.00	\$0.00	\$0.00	\$0.00
217001 Material didáctico	\$50,000.00	-\$50,000.00	\$0.00	\$0.00	\$0.00	\$0.00	\$0.00
218000 Materiales para el registro e identificación de bienes y personas	\$100,000.00	\$103,000.00	\$203,000.00	\$203,000.00	\$203,000.00	\$203,000.00	\$0.00
218002 Identificadores e iconos de señalización	\$100,000.00	\$103,000.00	\$203,000.00	\$203,000.00	\$203,000.00	\$203,000.00	\$0.00
220000 Alimentos y utensilios	\$0.00	\$509,884.77	\$509,884.77	\$509,884.77	\$509,884.77	\$509,884.77	\$0.00
221000 Productos alimenticios para personas	\$0.00	\$509,884.77	\$509,884.77	\$509,884.77	\$509,884.77	\$509,884.77	\$0.00
221001 Alimentación de personal	\$0.00	\$509,884.77	\$509,884.77	\$509,884.77	\$509,884.77	\$509,884.77	\$0.00
240000 Materiales y artículos de construcción y de reparación	\$5,000,000.00	-\$3,932,859.84	\$1,067,140.16	\$1,067,140.16	\$1,067,140.16	\$1,067,140.16	\$0.00
242000 Cemento y productos de concreto	\$5,000,000.00	-\$5,000,000.00	\$0.00	\$0.00	\$0.00	\$0.00	\$0.00
242001 Cemento y productos de concreto	\$5,000,000.00	-\$5,000,000.00	\$0.00	\$0.00	\$0.00	\$0.00	\$0.00
243000 Cal, yeso y productos de yeso	\$12,180.00	\$12,180.00	\$12,180.00	\$12,180.00	\$12,180.00	\$12,180.00	\$0.00
243001 Cal, yeso y productos de yeso	\$12,180.00	\$12,180.00	\$12,180.00	\$12,180.00	\$12,180.00	\$12,180.00	\$0.00
246000 Material eléctrico y electrónico	\$455,648.93	\$455,648.93	\$455,648.93	\$455,648.93	\$455,648.93	\$455,648.93	\$0.00



	Egresos		Egresos		Egresos		Egresos	
	Aprobado Al 31/12/2025	Ampliaciones (Reducciones)	Modificado	Comprometido	Devengado	Ejercido	Egresos Pagado	Subejercicio
246001	Material eléctrico	\$0.00	\$455,648.93	\$455,648.93	\$455,648.93	\$455,648.93	\$455,648.93	\$0.00
247000	Artículos metálicos para la construcción	\$0.00	\$8,352.00	\$8,352.00	\$8,352.00	\$8,352.00	\$8,352.00	\$0.00
247001	Artículos Metálicos para la Construcción	\$0.00	\$8,352.00	\$8,352.00	\$8,352.00	\$8,352.00	\$8,352.00	\$0.00
248000	Materiales complementarios	\$0.00	\$41,944.30	\$41,944.30	\$41,944.30	\$41,944.30	\$41,944.30	\$0.00
248002	Enmarcados, ornamentos y otros materiales complementario	\$0.00	\$41,944.30	\$41,944.30	\$41,944.30	\$41,944.30	\$41,944.30	\$0.00
249000	Otros materiales y artículos de construcción y reparación	\$0.00	\$549,014.93	\$549,014.93	\$549,014.93	\$549,014.93	\$549,014.93	\$0.00
249001	Otros materiales y artículos de construcción y reparación	\$0.00	\$549,014.93	\$549,014.93	\$549,014.93	\$549,014.93	\$549,014.93	\$0.00
250000	Productos químicos, farmacéuticos y de laboratorio	\$470,000.00	-\$341,627.01	\$128,372.99	\$128,372.99	\$128,372.99	\$128,372.99	\$0.00
252000	Fertilizantes, pesticidas y otros agroquímicos	\$170,000.00	-\$170,000.00	\$0.00	\$0.00	\$0.00	\$0.00	\$0.00
252001	Plaguicidas, abonos y fertilizantes	\$170,000.00	-\$170,000.00	\$0.00	\$0.00	\$0.00	\$0.00	\$0.00
254000	Materiales, accesorios y suministros médicos	\$300,000.00	-\$300,000.00	\$0.00	\$0.00	\$0.00	\$0.00	\$0.00
254001	Materiales, accesorios y suministros médicos	\$300,000.00	-\$300,000.00	\$0.00	\$0.00	\$0.00	\$0.00	\$0.00
255000	Fibras sintéticas, hules, plásticos y derivados	\$0.00	\$548.99	\$548.99	\$548.99	\$548.99	\$548.99	\$0.00
255001	Fibras sintéticas, hules, plásticos y derivados	\$0.00	\$548.99	\$548.99	\$548.99	\$548.99	\$548.99	\$0.00
259000	Otros productos químicos	\$0.00	\$127,824.00	\$127,824.00	\$127,824.00	\$127,824.00	\$127,824.00	\$0.00
259001	Otros productos químicos	\$0.00	\$127,824.00	\$127,824.00	\$127,824.00	\$127,824.00	\$127,824.00	\$0.00
260000	Combustibles, lubricantes y aditivos	\$205,400.96	\$378,699.06	\$584,100.02	\$584,100.02	\$584,100.02	\$584,100.02	\$0.00
261000	Combustibles, lubricantes y aditivos	\$205,400.96	\$378,699.06	\$584,100.02	\$584,100.02	\$584,100.02	\$584,100.02	\$0.00
261001	Combustibles y lubricantes para vehículos y equipos terrestres	\$205,400.96	\$378,699.06	\$584,100.02	\$584,100.02	\$584,100.02	\$584,100.02	\$0.00
270000	Vestuario, blancos, prendas de protección y artículos	\$750,000.00	\$278,547.18	\$1,028,547.18	\$1,028,547.18	\$1,028,547.18	\$1,028,547.18	\$0.00
271000	Vestuario y uniformes	\$528,000.00	\$464,820.80	\$992,820.80	\$992,820.80	\$992,820.80	\$992,820.80	\$0.00
271001	Vestuario y uniformes	\$528,000.00	\$464,820.80	\$992,820.80	\$992,820.80	\$992,820.80	\$992,820.80	\$0.00
272000	Prendas de seguridad y protección personal	\$47,000.00	-\$11,273.62	\$35,726.38	\$35,726.38	\$35,726.38	\$35,726.38	\$0.00
272001	Prendas de seguridad y protección personal	\$47,000.00	-\$11,273.62	\$35,726.38	\$35,726.38	\$35,726.38	\$35,726.38	\$0.00
273000	Artículos deportivos	\$175,000.00	-\$175,000.00	\$0.00	\$0.00	\$0.00	\$0.00	\$0.00
273001	Artículos deportivos	\$175,000.00	-\$175,000.00	\$0.00	\$0.00	\$0.00	\$0.00	\$0.00
290000	Herramientas, refacciones y accesorios menores	\$915,000.00	-\$699,070.12	\$215,929.88	\$215,929.88	\$215,929.88	\$215,929.88	\$0.00
291000	Herramientas menores	\$300,000.00	-\$167,701.35	\$132,298.65	\$132,298.65	\$132,298.65	\$132,298.65	\$0.00
291001	Herramientas menores	\$300,000.00	-\$167,701.35	\$132,298.65	\$132,298.65	\$132,298.65	\$132,298.65	\$0.00
292000	Refacciones y accesorios menores de edificios	\$0.00	\$10,720.50	\$10,720.50	\$10,720.50	\$10,720.50	\$10,720.50	\$0.00
292001	Refacciones y accesorios menores de edificios	\$0.00	\$10,720.50	\$10,720.50	\$10,720.50	\$10,720.50	\$10,720.50	\$0.00
294000	Refacciones y accesorios menores de equipo	\$0.00	-\$34,513.00	\$0.00	\$0.00	\$0.00	\$0.00	\$0.00
	Refacciones y accesorios menores de equipo	\$0.00	-\$34,513.00	\$0.00	\$0.00	\$0.00	\$0.00	\$0.00



	Egresos		Egresos Modificado	Egresos Comprometido	Egresos Devengado	Egresos Ejercido		Egresos Pagado	Subejercicio
	Aprobado Al 31/12/2025	Ampliaciones /Reducciones)				Ejercido	Egresos Pagado		
294001	Relaciones y accesorios menores de equipo de cómputo y	\$40,000.00	-\$34,513.00	\$5,487.00	\$5,487.00	\$5,487.00	\$5,487.00	\$0.00	\$0.00
296000	Relaciones y accesorios menores de equipo de transporte	\$500,000.00	-\$477,412.14	\$22,587.86	\$22,587.86	\$22,587.86	\$22,587.86	\$0.00	\$0.00
296001	Relaciones para vehículos y equipos de transporte	\$500,000.00	-\$477,412.14	\$22,587.86	\$22,587.86	\$22,587.86	\$22,587.86	\$0.00	\$0.00
298000	Relaciones y accesorios menores de maquinaria y otros	\$35,000.00	\$9,835.87	\$44,835.87	\$44,835.87	\$44,835.87	\$44,835.87	\$0.00	\$0.00
298001	Relaciones y accesorios menores de maquinaria y otros	\$35,000.00	\$9,835.87	\$44,835.87	\$44,835.87	\$44,835.87	\$44,835.87	\$0.00	\$0.00
299000	Relaciones y accesorios menores otros bienes muebles	\$40,000.00	-\$40,000.00	\$0.00	\$0.00	\$0.00	\$0.00	\$0.00	\$0.00
299001	Relaciones y accesorios menores otros bienes muebles	\$40,000.00	-\$40,000.00	\$0.00	\$0.00	\$0.00	\$0.00	\$0.00	\$0.00
300000	SERVICIOS GENERALES	\$58,694,443.51	-\$5,273,536.10	\$53,420,907.41	\$53,420,907.41	\$52,686,018.27	\$52,686,018.27	\$0.00	\$0.00
310000	Servicios básicos	\$20,189,825.70	-\$4,092,543.29	\$16,097,282.41	\$16,097,282.41	\$15,433,675.31	\$15,433,675.31	\$0.00	\$0.00
311000	Energía eléctrica	\$19,856,617.93	-\$3,853,031.27	\$16,003,586.66	\$16,003,586.66	\$15,339,979.56	\$15,339,979.56	\$0.00	\$0.00
311001	Servicio de energía eléctrica	\$19,856,617.93	-\$3,853,031.27	\$16,003,586.66	\$16,003,586.66	\$15,339,979.56	\$15,339,979.56	\$0.00	\$0.00
314000	Telefonía tradicional	\$333,207.77	-\$250,712.02	\$82,495.75	\$82,495.75	\$82,495.75	\$82,495.75	\$0.00	\$0.00
314001	Servicio telefónico tradicional	\$333,207.77	-\$250,712.02	\$82,495.75	\$82,495.75	\$82,495.75	\$82,495.75	\$0.00	\$0.00
315000	Telefonía celular	\$0.00	\$6,960.00	\$6,960.00	\$6,960.00	\$6,960.00	\$6,960.00	\$0.00	\$0.00
315001	Servicio de telefonía celular	\$0.00	\$6,960.00	\$6,960.00	\$6,960.00	\$6,960.00	\$6,960.00	\$0.00	\$0.00
316000	Servicios de telecomunicaciones y satélites	\$0.00	\$4,240.00	\$4,240.00	\$4,240.00	\$4,240.00	\$4,240.00	\$0.00	\$0.00
316003	Servicios de internet	\$0.00	\$4,240.00	\$4,240.00	\$4,240.00	\$4,240.00	\$4,240.00	\$0.00	\$0.00
320000	Servicios de arrendamiento	\$3,451,560.60	-\$1,544,785.86	\$1,906,774.74	\$1,906,774.74	\$1,906,774.74	\$1,906,774.74	\$0.00	\$0.00
321000	Arrendamiento de terrenos	\$300,000.60	-\$208,748.16	\$91,252.44	\$91,252.44	\$91,252.44	\$91,252.44	\$0.00	\$0.00
321001	Arrendamiento de terrenos	\$300,000.60	-\$208,748.16	\$91,252.44	\$91,252.44	\$91,252.44	\$91,252.44	\$0.00	\$0.00
322000	Arrendamiento de edificios	\$140,000.00	-\$140,000.00	\$0.00	\$0.00	\$0.00	\$0.00	\$0.00	\$0.00
322001	Arrendamiento de edificios	\$140,000.00	-\$140,000.00	\$0.00	\$0.00	\$0.00	\$0.00	\$0.00	\$0.00
323000	Arrendamiento de mobiliario y equipo de administración,	\$856,000.00	-\$416,017.30	\$439,982.70	\$439,982.70	\$439,982.70	\$439,982.70	\$0.00	\$0.00
323002	Arrendamiento de equipo de fotocopiado	\$856,000.00	-\$416,017.30	\$439,982.70	\$439,982.70	\$439,982.70	\$439,982.70	\$0.00	\$0.00
325000	Arrendamiento de equipo de transporte	\$0.00	\$73,022.00	\$73,022.00	\$73,022.00	\$73,022.00	\$73,022.00	\$0.00	\$0.00
325001	Arrendamiento de vehículos y equipo de transporte	\$0.00	\$73,022.00	\$73,022.00	\$73,022.00	\$73,022.00	\$73,022.00	\$0.00	\$0.00
326000	Arrendamiento de maquinaria, otros equipos y herramientas	\$370,000.00	\$256,400.00	\$626,400.00	\$626,400.00	\$626,400.00	\$626,400.00	\$0.00	\$0.00
326001	Arrendamiento de maquinaria, otros equipos y herramientas	\$370,000.00	\$256,400.00	\$626,400.00	\$626,400.00	\$626,400.00	\$626,400.00	\$0.00	\$0.00
327000	Arrendamiento de activos intangibles	\$286,560.00	-\$284,546.00	\$1,914.00	\$1,914.00	\$1,914.00	\$1,914.00	\$0.00	\$0.00
327001	Arrendamiento de activos intangibles	\$286,560.00	-\$284,546.00	\$1,914.00	\$1,914.00	\$1,914.00	\$1,914.00	\$0.00	\$0.00
329000	Otros arrendamientos	\$99,000.00	-\$824,796.40	\$674,203.60	\$674,203.60	\$674,203.60	\$674,203.60	\$0.00	\$0.00
329001	Otros arrendamientos	\$99,000.00	-\$824,796.40	\$674,203.60	\$674,203.60	\$674,203.60	\$674,203.60	\$0.00	\$0.00





Ustr: supervisor

Municipio de Zempoala Estado de Hidalgo Estado Analítico del Ejercicio del Presupuesto de Egresos por Fuente de Financiamiento Del 01/ene./2025 Al 31/dic./2025



Fecha y hora de 21/abr./2026 12:49 p. m.

	Egresos		Egresos Modificado	Egresos Comprometido	Egresos Devengado	Egresos Ejercido	Egresos Pagado	Subejercicio
	Aprobado Al 31/12/2025	Ampliaciones (Reducciones)						
330000	330000	330000	330000	330000	330000	330000	330000	330000
331000	331000	331000	331000	331000	331000	331000	331000	331000
332000	332000	332000	332000	332000	332000	332000	332000	332000
333000	333000	333000	333000	333000	333000	333000	333000	333000
334000	334000	334000	334000	334000	334000	334000	334000	334000
335000	335000	335000	335000	335000	335000	335000	335000	335000
336000	336000	336000	336000	336000	336000	336000	336000	336000
337000	337000	337000	337000	337000	337000	337000	337000	337000
338000	338000	338000	338000	338000	338000	338000	338000	338000
339000	339000	339000	339000	339000	339000	339000	339000	339000
340000	340000	340000	340000	340000	340000	340000	340000	340000
341000	341000	341000	341000	341000	341000	341000	341000	341000
342000	342000	342000	342000	342000	342000	342000	342000	342000
343000	343000	343000	343000	343000	343000	343000	343000	343000
344000	344000	344000	344000	344000	344000	344000	344000	344000
345000	345000	345000	345000	345000	345000	345000	345000	345000
346000	346000	346000	346000	346000	346000	346000	346000	346000
347000	347000	347000	347000	347000	347000	347000	347000	347000
348000	348000	348000	348000	348000	348000	348000	348000	348000
349000	349000	349000	349000	349000	349000	349000	349000	349000
350000	350000	350000	350000	350000	350000	350000	350000	350000
351000	351000	351000	351000	351000	351000	351000	351000	351000
352000	352000	352000	352000	352000	352000	352000	352000	352000
353000	353000	353000	353000	353000	353000	353000	353000	353000
354000	354000	354000	354000	354000	354000	354000	354000	354000
355000	355000	355000	355000	355000	355000	355000	355000	355000
356000	356000	356000	356000	356000	356000	356000	356000	356000
357000	357000	357000	357000	357000	357000	357000	357000	357000
358000	358000	358000	358000	358000	358000	358000	358000	358000
359000	359000	359000	359000	359000	359000	359000	359000	359000
360000	360000	360000	360000	360000	360000	360000	360000	360000



Municipio de Zempoala
Estado de Hidalgo
Estado Analítico del Ejercicio del Presupuesto de Egresos por Fuente de Financiamiento Del 01/ene./2025 Al 31/dic./2025

	Egresos		Egresos Modificado	Egresos Comprometido	Egresos Devengado	Egresos Ejercido	Egresos Pagado	Subejercicio
	Aprobado Al 31/12/2025	Ampliaciones (Reducciones)						
361000	Difusión por radio, televisión y otros medios de mensajes sobre	\$808,000.00	-\$168,850.35	\$639,149.65	\$639,149.65	\$639,149.65	\$639,149.65	\$0.00
361001	Difusión de programas y actividades gubernamentales	\$808,000.00	-\$168,850.35	\$639,149.65	\$639,149.65	\$639,149.65	\$639,149.65	\$0.00
362000	Difusión por radio, televisión y otros medios de mensajes	\$600,000.00	-\$513,000.00	\$87,000.00	\$87,000.00	\$87,000.00	\$87,000.00	\$0.00
362001	Difusión por radio, televisión y otros medios de mensajes	\$600,000.00	-\$513,000.00	\$87,000.00	\$87,000.00	\$87,000.00	\$87,000.00	\$0.00
370000	Servicios de traslado y víáticos	\$0.00	\$4,576.00	\$4,576.00	\$4,576.00	\$4,576.00	\$4,576.00	\$0.00
375000	Víáticos en el país	\$0.00	\$4,576.00	\$4,576.00	\$4,576.00	\$4,576.00	\$4,576.00	\$0.00
375001	Víáticos en el país	\$0.00	\$4,576.00	\$4,576.00	\$4,576.00	\$4,576.00	\$4,576.00	\$0.00
380000	Servicios oficiales	\$27,154,010.39	\$2,953,811.57	\$30,107,821.96	\$30,107,821.96	\$30,107,821.96	\$30,107,821.96	\$0.00
382000	Gastos de orden social y cultural	\$27,154,010.39	\$2,953,811.57	\$30,107,821.96	\$30,107,821.96	\$30,107,821.96	\$30,107,821.96	\$0.00
382001	Gastos de orden social y cultural	\$25,929,010.39	\$4,148,811.57	\$30,077,821.96	\$30,077,821.96	\$30,077,821.96	\$30,077,821.96	\$0.00
382002	Eventos culturales	\$1,225,000.00	-\$1,195,000.00	\$30,000.00	\$30,000.00	\$30,000.00	\$30,000.00	\$0.00
390000	Otros servicios generales	\$743,181.70	-\$507,008.38	\$236,173.32	\$236,173.32	\$164,891.28	\$164,891.28	\$0.00
392000	Impuestos y derechos	\$458,030.70	-\$404,337.42	\$53,693.28	\$53,693.28	\$53,693.28	\$53,693.28	\$0.00
392005	Pago de otros impuestos	\$254,030.70	-\$254,030.70	\$0.00	\$0.00	\$0.00	\$0.00	\$0.00
392006	Pago de derechos	\$204,000.00	-\$150,306.72	\$53,693.28	\$53,693.28	\$53,693.28	\$53,693.28	\$0.00
398000	Impuesto sobre nóminas y otros que se derivan de una relación	\$0.00	\$182,480.04	\$182,480.04	\$182,480.04	\$111,198.00	\$111,198.00	\$0.00
398001	Impuesto sobre nóminas y otros que se derivan de una relación	\$0.00	\$182,480.04	\$182,480.04	\$182,480.04	\$111,198.00	\$111,198.00	\$0.00
399000	Otros servicios generales	\$285,151.00	-\$285,151.00	\$0.00	\$0.00	\$0.00	\$0.00	\$0.00
399006	Otros servicios generales	\$285,151.00	-\$285,151.00	\$0.00	\$0.00	\$0.00	\$0.00	\$0.00
400000	TRANSFERENCIAS, ASIGNACIONES, SUBSIDIOS Y	\$14,655,986.53	-\$2,517,479.08	\$12,138,507.45	\$12,138,507.45	\$12,138,507.45	\$12,138,507.45	\$0.00
440000	Ayudas sociales	\$14,655,986.53	-\$2,517,479.08	\$12,138,507.45	\$12,138,507.45	\$12,138,507.45	\$12,138,507.45	\$0.00
441000	Ayudas sociales a personas	\$12,569,215.96	-\$1,192,295.69	\$11,396,930.27	\$11,396,930.27	\$11,396,930.27	\$11,396,930.27	\$0.00
441001	Ayudas sociales a personas	\$568,898.11	-\$183,240.83	\$385,657.28	\$385,657.28	\$385,657.28	\$385,657.28	\$0.00
441003	Ayoyo a voluntarios de programas sociales	\$200,000.00	-\$131,644.00	\$68,356.00	\$68,356.00	\$68,356.00	\$68,356.00	\$0.00
441005	Otros apoyos sociales	\$2,320,317.85	-\$2,272,817.85	\$47,500.00	\$47,500.00	\$47,500.00	\$47,500.00	\$0.00
441006	Ayoyo comunitarias	\$500,000.00	\$1,504,637.99	\$2,004,637.99	\$2,004,637.99	\$2,004,637.99	\$2,004,637.99	\$0.00
441007	Ayoyos (Descuentos)	\$9,000,000.00	-\$109,221.00	\$8,890,779.00	\$8,890,779.00	\$8,890,779.00	\$8,890,779.00	\$0.00
442000	Becas y otras ayudas para programas de capacitación	\$0.00	\$61,576.77	\$61,576.77	\$61,576.77	\$61,576.77	\$61,576.77	\$0.00
442001	Becas y otras ayudas para programas de capacitación	\$0.00	\$61,576.77	\$61,576.77	\$61,576.77	\$61,576.77	\$61,576.77	\$0.00
443000	Ayudas sociales a instituciones de enseñanza	\$1,574,918.57	-\$887,704.08	\$687,214.49	\$687,214.49	\$587,214.49	\$587,214.49	\$0.00
443001	Ayoyos a instituciones de enseñanza	\$1,574,918.57	-\$887,704.08	\$687,214.49	\$687,214.49	\$587,214.49	\$587,214.49	\$0.00
444000	Ayudas sociales a actividades científicas, tecnológicas y deportivas	\$322,700.00	-\$264,034.08	\$58,665.92	\$58,665.92	\$58,665.92	\$58,665.92	\$0.00





USR: supervisor

Municipio de Zempoala

Estado de Hidalgo

Estado Analítico del Ejercicio del Presupuesto de Egresos por Fuente de Financiamiento Del 01/ene./2025 Al 31/dic./2025



Fecha y hora de 21/abr./2026 12:49 p. m.

	Egresos					Egresos Ejercicio	Egresos Pagado	Subejercicio
	Aprobado Al 31/12/2025	Ampliaciones (Reducciones)	Egresos Modificado	Egresos Comprometido	Egresos Devengado			
444001	Ayudas sociales a actividades científicas o académicas	\$322,700.00	-\$264,034.08	\$58,665.92	\$58,665.92	\$58,665.92	\$58,665.92	\$0.00
445000	Ayudas sociales a instituciones sin fines de lucro	\$169,152.00	-\$135,032.00	\$34,120.00	\$34,120.00	\$34,120.00	\$34,120.00	\$0.00
445001	Subsidio para el fomento deportivo	\$169,152.00	-\$135,032.00	\$34,120.00	\$34,120.00	\$34,120.00	\$34,120.00	\$0.00
500000	BIENES MUEBLES, INMUEBLES E INTANGIBLES	\$6,213,000.00	\$99,827.15	\$6,301,827.15	\$6,301,827.15	\$6,301,827.15	\$6,301,827.15	\$0.00
510000	Mobiliario y equipo de administración	\$360,000.00	-\$191,287.28	\$168,712.72	\$168,712.72	\$168,712.72	\$168,712.72	\$0.00
511000	Muebles de oficina y estantería	\$85,000.00	\$12,474.80	\$97,474.80	\$97,474.80	\$97,474.80	\$97,474.80	\$0.00
511001	Muebles de oficina y estantería	\$85,000.00	\$12,474.80	\$97,474.80	\$97,474.80	\$97,474.80	\$97,474.80	\$0.00
515000	Equipo de cómputo y de tecnología de la información	\$275,000.00	-\$203,762.08	\$71,237.92	\$71,237.92	\$71,237.92	\$71,237.92	\$0.00
515001	Bienes informáticos	\$0.00	-\$203,762.08	\$71,237.92	\$71,237.92	\$71,237.92	\$71,237.92	\$0.00
520000	Mobiliario y equipo educacional y recreativo	\$0.00	\$73,964.14	\$73,964.14	\$73,964.14	\$73,964.14	\$73,964.14	\$0.00
523000	Cámaras fotográficas y de video	\$0.00	\$73,964.14	\$73,964.14	\$73,964.14	\$73,964.14	\$73,964.14	\$0.00
523001	Cámaras fotográficas y de video	\$0.00	\$73,964.14	\$73,964.14	\$73,964.14	\$73,964.14	\$73,964.14	\$0.00
540000	Vehículos y equipo de transporte	\$3,750,000.00	-\$154,692.65	\$3,595,307.35	\$3,595,307.35	\$3,595,307.35	\$3,595,307.35	\$0.00
541000	Vehículos y equipo terrestre	\$3,750,000.00	-\$331,222.66	\$3,418,777.34	\$3,418,777.34	\$3,418,777.34	\$3,418,777.34	\$0.00
541001	Vehículos y equipo terrestre	\$3,750,000.00	-\$331,222.66	\$3,418,777.34	\$3,418,777.34	\$3,418,777.34	\$3,418,777.34	\$0.00
542000	Carrocerías y remolques	\$0.00	\$126,730.00	\$126,730.00	\$126,730.00	\$126,730.00	\$126,730.00	\$0.00
542001	Carrocerías y remolques	\$0.00	\$126,730.00	\$126,730.00	\$126,730.00	\$126,730.00	\$126,730.00	\$0.00
543000	Equipo aeroespacial	\$0.00	\$49,800.01	\$49,800.01	\$49,800.01	\$49,800.01	\$49,800.01	\$0.00
543002	Vehículos aéreos no tripulados y sus accesorios	\$0.00	\$49,800.01	\$49,800.01	\$49,800.01	\$49,800.01	\$49,800.01	\$0.00
560000	Maquinaria, otros equipos y herramientas	\$2,102,000.00	\$351,042.94	\$2,453,042.94	\$2,453,042.94	\$2,453,042.94	\$2,453,042.94	\$0.00
562000	Maquinaria y equipo industrial	\$0.00	\$247,360.35	\$247,360.35	\$247,360.35	\$247,360.35	\$247,360.35	\$0.00
562001	Maquinaria y equipo industrial	\$0.00	\$247,360.35	\$247,360.35	\$247,360.35	\$247,360.35	\$247,360.35	\$0.00
563000	Maquinaria y equipo de construcción	\$1,800,000.00	\$270,000.00	\$2,070,000.00	\$2,070,000.00	\$2,070,000.00	\$2,070,000.00	\$0.00
563001	Maquinaria y equipo de construcción	\$1,800,000.00	\$270,000.00	\$2,070,000.00	\$2,070,000.00	\$2,070,000.00	\$2,070,000.00	\$0.00
567000	Herramientas y máquinas-herramienta	\$228,000.00	-\$151,129.41	\$76,870.59	\$76,870.59	\$76,870.59	\$76,870.59	\$0.00
567001	Herramientas y máquinas-herramienta	\$228,000.00	-\$151,129.41	\$76,870.59	\$76,870.59	\$76,870.59	\$76,870.59	\$0.00
569000	Otros equipos	\$74,000.00	-\$15,188.00	\$58,812.00	\$58,812.00	\$58,812.00	\$58,812.00	\$0.00
569001	Otros equipos	\$74,000.00	-\$15,188.00	\$58,812.00	\$58,812.00	\$58,812.00	\$58,812.00	\$0.00
590000	Activos Intangibles	\$0.00	\$10,800.00	\$10,800.00	\$10,800.00	\$10,800.00	\$10,800.00	\$0.00
597000	Licencias informáticas e intelectuales	\$0.00	\$10,800.00	\$10,800.00	\$10,800.00	\$10,800.00	\$10,800.00	\$0.00
597001	Licencias informáticas e intelectuales	\$0.00	\$10,800.00	\$10,800.00	\$10,800.00	\$10,800.00	\$10,800.00	\$0.00
600000	INVERSION PUBLICA	\$3,299,493.00	\$3,601,238.35	\$67,939,707.35	\$52,939,707.35	\$52,939,707.35	\$46,026,668.01	\$0.00





Municipio de Zempoala
Estado de Hidalgo
Estado Analítico del Ejercicio del Presupuesto de Egresos por Fuente de Financiamiento Del 01/ene./2025 Al 31/dic./2025



Ufr. supervisor

Fecha y hora de 21/abr./2026 12:49 p. m.

	Egresos		Egresos Modificado	Egresos Comprometido	Egresos Devengado	Egresos		
	Aprobado Al 31/12/2025	Ampliaciones (Reducciones)				Ejercicio	Egresos Pagado Subejercicio	
610000	Otra pública en bienes de dominio público	\$49,338,469.00	\$395,819.92	\$49,734,288.92	\$49,734,288.92	\$43,045,187.58	\$43,045,187.58	\$0.00
614000	División de terrenos y construcción de obras de urbanización	\$49,338,469.00	\$395,819.92	\$49,734,288.92	\$49,734,288.92	\$43,045,187.58	\$43,045,187.58	\$0.00
614001	Obras por validar	\$23,231,480.10	-\$23,231,480.10	\$0.00	\$0.00	\$0.00	\$0.00	\$0.00
614200	PMZ-REPO-083/2025-001 PAV HIDRAULICA ESTACION TEPA	\$890,599.00	\$0.00	\$890,599.00	\$890,599.00	\$890,599.00	\$890,599.00	\$0.00
614201	PMZ-REPO-083/2025-007 PAV HIDRA 21 MARZO ZACUALA	\$1,617,697.00	\$0.00	\$1,617,697.00	\$1,617,697.00	\$1,617,697.00	\$1,617,697.00	\$0.00
614202	PMZ-REPO-083/2025-003 PAV ASFALTICA 16 ENERO EL	\$1,576,716.00	\$0.00	\$1,576,716.00	\$1,576,716.00	\$1,576,716.00	\$1,576,716.00	\$0.00
614203	PMZ-REPO-083/2025-011 PAV HIDRA AMAPOLA SAN	\$2,592,584.91	\$0.00	\$2,592,584.91	\$2,592,584.91	\$2,592,584.91	\$2,592,584.91	\$0.00
614204	PMZ-REPO-083/2025-008 PAV HIDRA FULGENCIO RAMIREZ	\$1,524,000.00	\$0.00	\$1,524,000.00	\$1,524,000.00	\$1,524,000.00	\$1,524,000.00	\$0.00
614205	PMZ-REPO-083/2025-009 PAV HIDRA ENCISO LA SALIDA	\$615,754.00	\$0.00	\$615,754.00	\$615,754.00	\$615,754.00	\$615,754.00	\$0.00
614206	PMZ-REPO-083/2025-010 PAV ASFAL ACCESO ACELOTIA	\$1,234,615.00	\$0.00	\$1,234,615.00	\$1,234,615.00	\$1,234,615.00	\$1,234,615.00	\$0.00
614207	PMZ-REPO-083/2025-013 PAV HIDRA PROGRESOSIVL ET	\$2,698,088.63	\$0.00	\$2,698,088.63	\$2,698,088.63	\$2,698,088.63	\$2,698,088.63	\$0.00
614208	PMZ-REPO-083/2025-012 PAV HIDRA NIÑOS HEROES	\$1,494,321.00	\$0.00	\$1,494,321.00	\$1,494,321.00	\$1,494,321.00	\$1,494,321.00	\$0.00
614209	PMZ-REPO-083/2025-005 CARPETA ASFALTICA AV	\$1,838,700.00	\$0.00	\$1,838,700.00	\$1,838,700.00	\$1,838,700.00	\$1,838,700.00	\$0.00
614210	PMZ-REPO-083/2025-006 EMPERADO CAPILLA SANTO	\$2,903,484.00	\$0.00	\$2,903,484.00	\$2,903,484.00	\$2,903,484.00	\$2,903,484.00	\$0.00
614211	PMZ-REPO-083/2025-002 CARPETA ASFAL ORQUIDEA	\$2,168,526.00	\$0.00	\$2,168,526.00	\$2,168,526.00	\$2,168,526.00	\$2,168,526.00	\$0.00
614212	PMZ-REPO-083/2025-004 CARPETA ASFAL MINERAL DEL	\$2,956,800.00	\$0.00	\$2,956,800.00	\$2,956,800.00	\$2,956,800.00	\$2,956,800.00	\$0.00
614213	PMZ-REPO-083/2025-014 PAV HIDRA CALLE CAMPO	\$1,995,103.36	\$0.00	\$1,995,103.36	\$1,995,103.36	\$1,995,103.36	\$1,995,103.36	\$0.00
614214	PMZ-REPO-083/2025-016 CONS CARPETA ASFALTICA	\$0.00	\$3,019,473.10	\$3,019,473.10	\$3,019,473.10	\$3,019,473.10	\$3,019,473.10	\$0.00
614215	PMZ-REPO-083/2025-15 Rehabiliación línea pzo gaña lras	\$0.00	\$662,101.30	\$662,101.30	\$662,101.30	\$662,101.30	\$662,101.30	\$0.00
614216	PMZ-REPO-083/2025017 REHABILITACION CASETA	\$0.00	\$395,650.00	\$395,650.00	\$395,650.00	\$395,650.00	\$395,650.00	\$0.00
614217	PMZ-REPO-083/2025019 CONST PAVIMENTACION	\$0.00	\$2,076,690.00	\$2,076,690.00	\$2,076,690.00	\$2,076,690.00	\$2,076,690.00	\$0.00
614218	PMZ-REPO-083/2025-20 CONSTRUCCION CARPETA	\$0.00	\$2,241,000.00	\$2,241,000.00	\$2,241,000.00	\$2,241,000.00	\$2,241,000.00	\$0.00
614219	PMZ-REPO-083/2025-018 CONSTRUCCION PAVIMENTACION	\$0.00	\$876,750.00	\$876,750.00	\$876,750.00	\$876,750.00	\$876,750.00	\$0.00
614220	PMZ-REPO-083/2025-021 CONSTRUCCION CASETA VALLE	\$0.00	\$434,552.00	\$434,552.00	\$434,552.00	\$434,552.00	\$434,552.00	\$0.00
614222	PMZ-REPO-083/2025-030 BACHEO (FRACCIONAMIENTOS)	\$0.00	\$1,312,074.64	\$1,312,074.64	\$1,312,074.64	\$1,312,074.64	\$1,312,074.64	\$0.00
614237	PMZ-REPO-083/2025-032 REHABILITACION ESPACION	\$0.00	\$179,474.02	\$179,474.02	\$179,474.02	\$179,474.02	\$179,474.02	\$0.00
614238	PMZ-REPO-083/2025-034 CONSTRUCCION PAV	\$0.00	\$1,633,000.00	\$1,633,000.00	\$1,633,000.00	\$0.00	\$0.00	\$0.00
614329	PMZ-REPO-BA-083/2025-002 BACHEO LOCAL DABESES	\$0.00	\$1,005,523.84	\$1,005,523.84	\$1,005,523.84	\$1,005,523.84	\$1,005,523.84	\$0.00
614330	PMZ-REPO-BA-083/2025-001 BACHEO LOCAL DABESES	\$0.00	\$2,213,739.36	\$2,213,739.36	\$2,213,739.36	\$2,213,739.36	\$2,213,739.36	\$0.00
614331	PMZ-REPO-083/2025-033 RECONSTRUCION CARPETA	\$0.00	\$5,056,101.34	\$5,056,101.34	\$5,056,101.34	\$0.00	\$0.00	\$0.00
614179	PMZ-REPO-083/2025-023 CONST RECONSTRUCCION DE BACH	\$0.00	\$1,973,322.52	\$1,973,322.52	\$1,973,322.52	\$1,973,322.52	\$1,973,322.52	\$0.00
614170	PMZ-REPO-083/2025-026 REHABILITACION DE BACH	\$0.00	\$284,547.90	\$284,547.90	\$284,547.90	\$284,547.90	\$284,547.90	\$0.00



Municipio de Zempolala
Estado de Hidalgo
Estado Analítico del Ejercicio del Presupuesto de Egresos por Fuente de Financiamiento Del 01/ene./2025 Al 31/dic./2025

Fecha y hora de 21/abr./2026 12:49 p. m.

Ejercicio del Presupuesto	Egresos		Egresos Modificado	Egresos Comprometido	Egresos Devengado	Egresos Ejercido	Egresos Pagado	Subejercicio
	Aprobado Al 31/12/2025	Ampliaciones (Reducciones)						
614721	PMZ-REPO-08912025-029 REHABILITACION DE CASA DE	\$0.00	\$263,300.00	\$263,300.00	\$263,300.00	\$263,300.00	\$263,300.00	\$0.00
620000	Obra pública en bienes propios	\$0.00	\$3,205,418.43	\$3,205,418.43	\$3,205,418.43	\$2,981,480.43	\$2,981,480.43	\$0.00
622000	Edificación no habitacional	\$0.00	\$3,205,418.43	\$3,205,418.43	\$3,205,418.43	\$2,981,480.43	\$2,981,480.43	\$0.00
622026	PMZ-REPO-08912025-025 BACHO EN MUNICIPIO DE	\$0.00	\$284,541.04	\$284,541.04	\$284,541.04	\$284,541.04	\$284,541.04	\$0.00
622029	PMZ-REPO-08912025-029 CONSTRUCCION DE OFICINAS	\$0.00	\$1,735,650.00	\$1,735,650.00	\$1,735,650.00	\$1,735,650.00	\$1,735,650.00	\$0.00
622030	PMZ-REPO-08912025-027 REHABILITACION EN LA	\$0.00	\$575,128.17	\$575,128.17	\$575,128.17	\$575,128.17	\$575,128.17	\$0.00
622031	PMZ-REPO-08912025-022 REHABILITACION DEL MUSEO	\$0.00	\$233,099.22	\$233,099.22	\$233,099.22	\$233,099.22	\$233,099.22	\$0.00
622033	PMZ-REPO-08912025-035 REHABILITACION DE BAÑOS	\$0.00	\$377,000.00	\$377,000.00	\$377,000.00	\$153,082.00	\$153,082.00	\$0.00
900000	DEUDA PUBLICA	\$500,000.00	\$0.00	\$0.00	\$0.00	\$0.00	\$0.00	\$0.00
990000	Aduchos de ejercicios fiscales anteriores (ADEFAS)	\$500,000.00	\$0.00	\$0.00	\$0.00	\$0.00	\$0.00	\$0.00
991000	ADEFAS	\$500,000.00	\$0.00	\$0.00	\$0.00	\$0.00	\$0.00	\$0.00
991001	Aduchos de ejercicios fiscales anteriores (ADEFAS)	\$500,000.00	\$0.00	\$0.00	\$0.00	\$0.00	\$0.00	\$0.00
Recursos propios		\$138,653,000.00	-\$8,768,948.98	\$129,884,051.02	\$129,884,051.02	\$121,936,122.54	\$121,936,122.54	\$0.00
10002 Fondo de Fomento Municipal								
100000	SERVICIOS PERSONALES	\$0.00	\$691,617.00	\$691,617.00	\$691,617.00	\$691,617.00	\$691,617.00	\$0.00
110000	Remuneraciones al personal de carácter permanente	\$0.00	\$691,617.00	\$691,617.00	\$691,617.00	\$691,617.00	\$691,617.00	\$0.00
111000	Dietas	\$0.00	\$691,617.00	\$691,617.00	\$691,617.00	\$691,617.00	\$691,617.00	\$0.00
111001	Dietas	\$0.00	\$691,617.00	\$691,617.00	\$691,617.00	\$691,617.00	\$691,617.00	\$0.00
300000	SERVICIOS GENERALES	\$0.00	\$2,781,348.61	\$2,781,348.61	\$2,781,348.61	\$1,979,648.76	\$1,979,648.76	\$0.00
310000	Servicios básicos	\$0.00	\$834,185.64	\$834,185.64	\$834,185.64	\$46,318.13	\$46,318.13	\$0.00
311000	Energía eléctrica	\$0.00	\$787,867.51	\$787,867.51	\$787,867.51	\$0.00	\$0.00	\$0.00
311001	Servicio de energía eléctrica	\$0.00	\$787,867.51	\$787,867.51	\$787,867.51	\$0.00	\$0.00	\$0.00
314000	Telefonía tradicional	\$0.00	\$46,318.13	\$46,318.13	\$46,318.13	\$46,318.13	\$46,318.13	\$0.00
314001	Servicio telefónico tradicional	\$0.00	\$46,318.13	\$46,318.13	\$46,318.13	\$46,318.13	\$46,318.13	\$0.00
320000	Servicios de arrendamiento	\$0.00	\$16,936.00	\$16,936.00	\$16,936.00	\$16,936.00	\$16,936.00	\$0.00
323000	Otros arrendamientos	\$0.00	\$16,936.00	\$16,936.00	\$16,936.00	\$16,936.00	\$16,936.00	\$0.00
329001	Otros arrendamientos	\$0.00	\$16,936.00	\$16,936.00	\$16,936.00	\$16,936.00	\$16,936.00	\$0.00
350000	Servicios de instalación, reparación, mantenimiento y	\$0.00	\$1,225,611.30	\$1,225,611.30	\$1,225,611.30	\$1,225,611.30	\$1,225,611.30	\$0.00
351000	Conservación y mantenimiento menor de inmuebles	\$0.00	\$276,904.76	\$276,904.76	\$276,904.76	\$276,904.76	\$276,904.76	\$0.00
351001	Conservación y mantenimiento menor de inmuebles	\$0.00	\$276,904.76	\$276,904.76	\$276,904.76	\$276,904.76	\$276,904.76	\$0.00
358000	Servicios de limpieza y manejo de residuos	\$0.00	\$948,706.54	\$948,706.54	\$948,706.54	\$948,706.54	\$948,706.54	\$0.00





Municipio de Zempoala
Estado de Hidalgo
Estado Analítico del Ejercicio del Presupuesto de Egresos por Fuente de Financiamiento Del 01/ene./2025 Al 31/dic./2025



Ufr. supervisor

Fecha y hora del 21/abr./2025 12:49 p. m.

	Egresos Aprobado Al 31/12/2025		Egresos Modificado		Egresos Comprometido		Egresos Devengado		Egresos Ejercido		Egresos Pagado		Subejercicio
359001	359001	0.00	948,706.54	948,706.54	948,706.54	948,706.54	948,706.54	948,706.54	948,706.54	948,706.54	948,706.54	948,706.54	0.00
370000	370000	0.00	5,663.00	5,663.00	5,663.00	5,663.00	5,663.00	5,663.00	5,663.00	5,663.00	5,663.00	5,663.00	0.00
375000	375000	0.00	5,663.00	5,663.00	5,663.00	5,663.00	5,663.00	5,663.00	5,663.00	5,663.00	5,663.00	5,663.00	0.00
375001	375001	0.00	5,663.00	5,663.00	5,663.00	5,663.00	5,663.00	5,663.00	5,663.00	5,663.00	5,663.00	5,663.00	0.00
380000	380000	0.00	678,204.16	678,204.16	678,204.16	678,204.16	678,204.16	678,204.16	678,204.16	678,204.16	678,204.16	678,204.16	0.00
382000	382000	0.00	678,204.16	678,204.16	678,204.16	678,204.16	678,204.16	678,204.16	678,204.16	678,204.16	678,204.16	678,204.16	0.00
382001	382001	0.00	678,204.16	678,204.16	678,204.16	678,204.16	678,204.16	678,204.16	678,204.16	678,204.16	678,204.16	678,204.16	0.00
390000	390000	0.00	20,748.51	20,748.51	20,748.51	20,748.51	20,748.51	20,748.51	20,748.51	20,748.51	20,748.51	20,748.51	0.00
398000	398000	0.00	20,748.51	20,748.51	20,748.51	20,748.51	20,748.51	20,748.51	20,748.51	20,748.51	20,748.51	20,748.51	0.00
398001	398001	0.00	20,748.51	20,748.51	20,748.51	20,748.51	20,748.51	20,748.51	20,748.51	20,748.51	20,748.51	20,748.51	0.00
400000	400000	0.00	16,749,320.02	16,749,320.02	16,749,320.02	16,749,320.02	16,749,320.02	16,749,320.02	16,749,320.02	16,749,320.02	16,749,320.02	16,749,320.02	0.00
410000	410000	0.00	17,466,282.00	17,466,282.00	17,466,282.00	17,466,282.00	17,466,282.00	17,466,282.00	17,466,282.00	17,466,282.00	17,466,282.00	17,466,282.00	0.00
414000	414000	0.00	17,466,282.00	17,466,282.00	17,466,282.00	17,466,282.00	17,466,282.00	17,466,282.00	17,466,282.00	17,466,282.00	17,466,282.00	17,466,282.00	0.00
414001	414001	0.00	17,466,282.00	17,466,282.00	17,466,282.00	17,466,282.00	17,466,282.00	17,466,282.00	17,466,282.00	17,466,282.00	17,466,282.00	17,466,282.00	0.00
440000	440000	0.00	892,948.00	892,948.00	892,948.00	892,948.00	892,948.00	892,948.00	892,948.00	892,948.00	892,948.00	892,948.00	0.00
441000	441000	0.00	892,948.00	892,948.00	892,948.00	892,948.00	892,948.00	892,948.00	892,948.00	892,948.00	892,948.00	892,948.00	0.00
441001	441001	0.00	892,948.00	892,948.00	892,948.00	892,948.00	892,948.00	892,948.00	892,948.00	892,948.00	892,948.00	892,948.00	0.00
441003	441003	0.00	0.00	0.00	0.00	0.00	0.00	0.00	0.00	0.00	0.00	0.00	0.00
441006	441006	0.00	0.00	0.00	0.00	0.00	0.00	0.00	0.00	0.00	0.00	0.00	0.00
442000	442000	0.00	999,965.80	999,965.80	999,965.80	999,965.80	999,965.80	999,965.80	999,965.80	999,965.80	999,965.80	999,965.80	0.00
442001	442001	0.00	999,965.80	999,965.80	999,965.80	999,965.80	999,965.80	999,965.80	999,965.80	999,965.80	999,965.80	999,965.80	0.00
443000	443000	0.00	13,276.40	13,276.40	13,276.40	13,276.40	13,276.40	13,276.40	13,276.40	13,276.40	13,276.40	13,276.40	0.00
443001	443001	0.00	13,276.40	13,276.40	13,276.40	13,276.40	13,276.40	13,276.40	13,276.40	13,276.40	13,276.40	13,276.40	0.00
444000	444000	0.00	256,775.94	256,775.94	256,775.94	256,775.94	256,775.94	256,775.94	256,775.94	256,775.94	256,775.94	256,775.94	0.00
444001	444001	0.00	256,775.94	256,775.94	256,775.94	256,775.94	256,775.94	256,775.94	256,775.94	256,775.94	256,775.94	256,775.94	0.00
445000	445000	0.00	23,110.00	23,110.00	23,110.00	23,110.00	23,110.00	23,110.00	23,110.00	23,110.00	23,110.00	23,110.00	0.00
445001	445001	0.00	23,110.00	23,110.00	23,110.00	23,110.00	23,110.00	23,110.00	23,110.00	23,110.00	23,110.00	23,110.00	0.00
	Fondo de Fomento Municipal	0.00	23,110.00	23,110.00	23,110.00	23,110.00	23,110.00	23,110.00	23,110.00	23,110.00	23,110.00	23,110.00	0.00
	10003 Impuesto especial sobre producción y servicios (Tabaco)	0.00	2,063,055.63	2,063,055.63	2,063,055.63	2,063,055.63	2,063,055.63	2,063,055.63	2,063,055.63	2,063,055.63	2,063,055.63	2,063,055.63	0.00
200000	200000	0.00	1,059,029.00	1,059,029.00	1,059,029.00	1,059,029.00	1,059,029.00	1,059,029.00	1,059,029.00	1,059,029.00	1,059,029.00	1,059,029.00	0.00
260000	260000	0.00	1,059,029.00	1,059,029.00	1,059,029.00	1,059,029.00	1,059,029.00	1,059,029.00	1,059,029.00	1,059,029.00	1,059,029.00	1,059,029.00	0.00






Municipio de Zempala
Estado de Hidalgo
Estado Analítico del Ejercicio del Presupuesto de Egresos por Fuente de Financiamiento Del 01/ene./2025 Al 31/dic./2025



Usr: supervisor

Fecha y hora del 21/abr./2026 12:49 p. m.

	Egresos		Egresos Modificado	Egresos Comprometido	Egresos Devengado	Egresos Ejercido	Egresos Pagado	Subejercicio
	Aprobado Al 31/12/2025	Ampliaciones (Reducciones)						
261000	Combustibles, lubricantes y aditivos	\$1,059,029.00	\$12,135.94	\$1,071,164.94	\$1,071,164.94	\$1,071,164.94	\$1,071,164.94	\$0.00
261001	Combustibles y lubricantes para vehículos y equipos terrestres	\$1,059,029.00	\$12,135.94	\$1,071,164.94	\$1,071,164.94	\$1,071,164.94	\$1,071,164.94	\$0.00
300000	SERVICIOS GENERALES	\$0.00	\$80,814.70	\$80,814.70	\$80,814.70	\$80,814.70	\$80,814.70	\$0.00
310000	Servicios básicos	\$0.00	\$80,814.70	\$80,814.70	\$80,814.70	\$80,814.70	\$80,814.70	\$0.00
311000	Energía eléctrica	\$0.00	\$80,814.70	\$80,814.70	\$80,814.70	\$80,814.70	\$80,814.70	\$0.00
311001	Servicio de energía eléctrica	\$0.00	\$80,814.70	\$80,814.70	\$80,814.70	\$80,814.70	\$80,814.70	\$0.00
	Impuesto especial sobre producción y	\$1,059,029.00	\$82,950.54	\$1,151,979.64	\$1,151,979.64	\$1,151,979.64	\$1,151,979.64	\$0.00
	10004 Impuesto sobre autos nuevos							
200000	MATERIALES Y SUMINISTROS	\$647,590.00	\$165,228.01	\$812,918.01	\$812,918.01	\$812,918.01	\$812,918.01	\$812,918.01
260000	Combustibles, lubricantes y aditivos	\$647,590.00	\$165,228.01	\$812,918.01	\$812,918.01	\$812,918.01	\$812,918.01	\$812,918.01
261000	Combustibles, lubricantes y aditivos	\$647,590.00	\$165,228.01	\$812,918.01	\$812,918.01	\$812,918.01	\$812,918.01	\$812,918.01
261001	Combustibles y lubricantes para vehículos y equipos terrestres	\$647,590.00	\$165,228.01	\$812,918.01	\$812,918.01	\$812,918.01	\$812,918.01	\$812,918.01
	Impuesto sobre autos nuevos	\$647,590.00	\$165,228.01	\$812,918.01	\$812,918.01	\$812,918.01	\$812,918.01	\$812,918.01
	10005 Fondo General de Participaciones							
100000	SERVICIOS PERSONALES	\$49,733,268.29	-\$1,025,406.97	\$48,707,861.32	\$48,707,861.32	\$48,707,861.32	\$48,707,861.32	\$0.00
110000	Remuneraciones al personal de carácter permanente	\$40,353,198.36	-\$1,099,775.36	\$39,253,423.00	\$39,253,423.00	\$39,253,423.00	\$39,253,423.00	\$0.00
111000	Días	\$5,371,560.00	-\$610,929.00	\$4,760,631.00	\$4,760,631.00	\$4,760,631.00	\$4,760,631.00	\$0.00
111001	Días	\$5,371,560.00	-\$610,929.00	\$4,760,631.00	\$4,760,631.00	\$4,760,631.00	\$4,760,631.00	\$0.00
113000	Sueldos base al personal permanente	\$34,981,538.36	-\$488,846.36	\$34,492,792.00	\$34,492,792.00	\$34,492,792.00	\$34,492,792.00	\$0.00
113001	Sueldos	\$34,981,538.36	-\$488,846.36	\$34,492,792.00	\$34,492,792.00	\$34,492,792.00	\$34,492,792.00	\$0.00
130000	Remuneraciones adicionales y especiales	\$6,271,253.93	\$599,614.07	\$6,870,868.00	\$6,870,868.00	\$6,870,868.00	\$6,870,868.00	\$0.00
132000	Primas de vacaciones, dominical y gratificación de fin de año	\$6,271,253.93	\$222,362.07	\$6,493,616.00	\$6,493,616.00	\$6,493,616.00	\$6,493,616.00	\$0.00
132001	Prima vacacional y dominical	\$687,081.93	\$99,670.07	\$686,752.00	\$686,752.00	\$686,752.00	\$686,752.00	\$0.00
132002	Gratificación anual	\$5,684,172.00	\$122,692.00	\$5,806,864.00	\$5,806,864.00	\$5,806,864.00	\$5,806,864.00	\$0.00
133000	Horas extraordinarias	\$0.00	\$377,252.00	\$377,252.00	\$377,252.00	\$377,252.00	\$377,252.00	\$0.00
133001	Remuneraciones por horas extraordinarias	\$0.00	\$377,252.00	\$377,252.00	\$377,252.00	\$377,252.00	\$377,252.00	\$0.00
140000	Seguridad Social	\$120,000.00	\$25,860.00	\$145,860.00	\$145,860.00	\$145,860.00	\$145,860.00	\$0.00
144000	Aportaciones para seguros	\$120,000.00	\$25,860.00	\$145,860.00	\$145,860.00	\$145,860.00	\$145,860.00	\$0.00
144001	Cuotas al seguro de vida personal	\$120,000.00	\$25,860.00	\$145,860.00	\$145,860.00	\$145,860.00	\$145,860.00	\$0.00
150000	Otras prestaciones sociales y económicas	\$2,313,816.00	\$123,894.32	\$2,437,710.32	\$2,437,710.32	\$2,437,710.32	\$2,437,710.32	\$0.00





Usr: supervisor

Municipio de Zempoala Estado de Hidalgo Estado Analítico del Ejercicio del Presupuesto de Egresos por Fuente de Financiamiento Del 01/ene./2025 Al 31/dic./2025

Fecha y hora del 21/abr./2025 12:49 p. m.



	Egresos		Egresos		Egresos		Egresos	
	Aprobado Al 31/12/2025	Ampliaciones (Reducciones)	Modificado	Comprometido	Devengado	Ejercido	Egresos Pagado	Subejercicio
152000	\$0.00	\$12,986.00	\$12,986.00	\$12,986.00	\$12,986.00	\$12,986.00	\$12,986.00	\$0.00
152001	\$0.00	\$12,986.00	\$12,986.00	\$12,986.00	\$12,986.00	\$12,986.00	\$12,986.00	\$0.00
154000	\$2,313,816.00	\$110,908.32	\$2,424,724.32	\$2,424,724.32	\$2,424,724.32	\$2,424,724.32	\$2,424,724.32	\$0.00
154001	\$2,313,816.00	\$110,908.32	\$2,424,724.32	\$2,424,724.32	\$2,424,724.32	\$2,424,724.32	\$2,424,724.32	\$0.00
160000	\$500,000.00	-\$500,000.00	\$0.00	\$0.00	\$0.00	\$0.00	\$0.00	\$0.00
161000	\$500,000.00	-\$500,000.00	\$0.00	\$0.00	\$0.00	\$0.00	\$0.00	\$0.00
161001	\$500,000.00	-\$500,000.00	\$0.00	\$0.00	\$0.00	\$0.00	\$0.00	\$0.00
170000	\$175,000.00	-\$175,000.00	\$0.00	\$0.00	\$0.00	\$0.00	\$0.00	\$0.00
171000	\$175,000.00	-\$175,000.00	\$0.00	\$0.00	\$0.00	\$0.00	\$0.00	\$0.00
171001	\$175,000.00	-\$175,000.00	\$0.00	\$0.00	\$0.00	\$0.00	\$0.00	\$0.00
200000	\$0.00	\$629,930.31	\$629,930.31	\$629,930.31	\$629,930.31	\$629,930.31	\$629,930.31	\$0.00
210000	\$0.00	\$131,679.50	\$131,679.50	\$131,679.50	\$131,679.50	\$131,679.50	\$131,679.50	\$0.00
211000	\$0.00	\$49,423.56	\$49,423.56	\$49,423.56	\$49,423.56	\$49,423.56	\$49,423.56	\$0.00
211002	\$0.00	\$18,683.56	\$18,683.56	\$18,683.56	\$18,683.56	\$18,683.56	\$18,683.56	\$0.00
211003	\$0.00	\$30,740.00	\$30,740.00	\$30,740.00	\$30,740.00	\$30,740.00	\$30,740.00	\$0.00
214000	\$0.00	\$2,958.00	\$2,958.00	\$2,958.00	\$2,958.00	\$2,958.00	\$2,958.00	\$0.00
214001	\$0.00	\$2,958.00	\$2,958.00	\$2,958.00	\$2,958.00	\$2,958.00	\$2,958.00	\$0.00
216000	\$0.00	\$79,297.94	\$79,297.94	\$79,297.94	\$79,297.94	\$79,297.94	\$79,297.94	\$0.00
216001	\$0.00	\$79,297.94	\$79,297.94	\$79,297.94	\$79,297.94	\$79,297.94	\$79,297.94	\$0.00
220000	\$0.00	\$40,926.27	\$40,926.27	\$40,926.27	\$40,926.27	\$40,926.27	\$40,926.27	\$0.00
221000	\$0.00	\$40,926.27	\$40,926.27	\$40,926.27	\$40,926.27	\$40,926.27	\$40,926.27	\$0.00
221001	\$0.00	\$40,926.27	\$40,926.27	\$40,926.27	\$40,926.27	\$40,926.27	\$40,926.27	\$0.00
240000	\$0.00	\$187,105.52	\$187,105.52	\$187,105.52	\$187,105.52	\$187,105.52	\$187,105.52	\$0.00
248000	\$0.00	\$11,940.51	\$11,940.51	\$11,940.51	\$11,940.51	\$11,940.51	\$11,940.51	\$0.00
248002	\$0.00	\$11,940.51	\$11,940.51	\$11,940.51	\$11,940.51	\$11,940.51	\$11,940.51	\$0.00
249000	\$0.00	\$175,165.01	\$175,165.01	\$175,165.01	\$175,165.01	\$175,165.01	\$175,165.01	\$0.00
249001	\$0.00	\$175,165.01	\$175,165.01	\$175,165.01	\$175,165.01	\$175,165.01	\$175,165.01	\$0.00
270000	\$0.00	\$240,783.62	\$240,783.62	\$240,783.62	\$240,783.62	\$240,783.62	\$240,783.62	\$0.00
271000	\$0.00	\$237,392.82	\$237,392.82	\$237,392.82	\$237,392.82	\$237,392.82	\$237,392.82	\$0.00
271001	\$0.00	\$237,392.82	\$237,392.82	\$237,392.82	\$237,392.82	\$237,392.82	\$237,392.82	\$0.00
274000	\$0.00	\$1,020.80	\$1,020.80	\$1,020.80	\$1,020.80	\$1,020.80	\$1,020.80	\$0.00
274001	\$0.00	\$1,020.80	\$1,020.80	\$1,020.80	\$1,020.80	\$1,020.80	\$1,020.80	\$0.00






Utr. supervisor

Municipio de Zempoala Estado de Hidalgo Estado Analítico del Ejercicio del Presupuesto de Egresos por Fuente de Financiamiento Del 01/ene./2025 Al 31/dic./2025

Fecha y hora de 21abr./2026 12:49 p. m.



Ejercicio del Presupuesto	Egresos		Egresos Comprometido	Egresos Devengado	Egresos Ejercicio	Egresos Pagado	Subejercicio
	Aprobado Al 31/12/2025	Ampliaciones (Reducciones)					
275000	Blancos y otros productos textiles, excepto prendas de vestir	\$0.00	\$2,370.00	\$2,370.00	\$2,370.00	\$2,370.00	\$0.00
275001	Blancos y otros productos textiles, excepto prendas de vestir	\$0.00	\$2,370.00	\$2,370.00	\$2,370.00	\$2,370.00	\$0.00
290000	Herramientas, refacciones y accesorios menores	\$0.00	\$29,435.40	\$29,435.40	\$29,435.40	\$29,435.40	\$0.00
291000	Herramientas menores	\$0.00	\$17,215.00	\$17,215.00	\$17,215.00	\$17,215.00	\$0.00
291001	Herramientas menores	\$0.00	\$17,215.00	\$17,215.00	\$17,215.00	\$17,215.00	\$0.00
292000	Refacciones y accesorios menores de edificios	\$0.00	\$1,966.00	\$1,966.00	\$1,966.00	\$1,966.00	\$0.00
292001	Refacciones y accesorios menores de edificios	\$0.00	\$1,966.00	\$1,966.00	\$1,966.00	\$1,966.00	\$0.00
294000	Refacciones y accesorios menores de equipo de cómputo y refacciones y accesorios menores de equipo de cómputo y refacciones y accesorios menores de equipo de transporte	\$0.00	\$8,468.00	\$8,468.00	\$8,468.00	\$8,468.00	\$0.00
294001	Refacciones y accesorios menores de equipo de cómputo y refacciones y accesorios menores de equipo de transporte	\$0.00	\$8,468.00	\$8,468.00	\$8,468.00	\$8,468.00	\$0.00
296000	Refacciones para vehículos y equipos de transporte	\$0.00	\$1,786.40	\$1,786.40	\$1,786.40	\$1,786.40	\$0.00
296001	Refacciones para vehículos y equipos de transporte	\$0.00	\$1,786.40	\$1,786.40	\$1,786.40	\$1,786.40	\$0.00
300000	SERVICIOS GENERALES	\$1,473,998.05	\$5,901,218.88	\$7,375,216.93	\$7,375,216.93	\$7,175,199.97	\$7,175,199.97
310000	Servicios básicos	\$0.00	\$1,364,317.43	\$1,364,317.43	\$1,364,317.43	\$1,364,317.43	\$0.00
311000	Energía eléctrica	\$0.00	\$1,288,258.80	\$1,288,258.80	\$1,288,258.80	\$1,288,258.80	\$0.00
311001	Servicio de energía eléctrica	\$0.00	\$1,288,258.80	\$1,288,258.80	\$1,288,258.80	\$1,288,258.80	\$0.00
314000	Telefonia tradicional	\$0.00	\$62,202.63	\$62,202.63	\$62,202.63	\$62,202.63	\$0.00
314001	Servicio telefónico tradicional	\$0.00	\$62,202.63	\$62,202.63	\$62,202.63	\$62,202.63	\$0.00
315000	Telefonia celular	\$0.00	\$13,050.00	\$13,050.00	\$13,050.00	\$13,050.00	\$0.00
315001	Servicio de telefonia celular	\$0.00	\$13,050.00	\$13,050.00	\$13,050.00	\$13,050.00	\$0.00
316000	Servicios de telecomunicaciones y satélites	\$0.00	\$806.00	\$806.00	\$806.00	\$806.00	\$0.00
316003	Servicios de Internet	\$0.00	\$806.00	\$806.00	\$806.00	\$806.00	\$0.00
320000	Servicios de arrendamiento	\$0.00	\$344,232.32	\$344,232.32	\$344,232.32	\$344,232.32	\$0.00
321000	Arrendamiento de terrenos	\$0.00	\$30,417.52	\$30,417.52	\$30,417.52	\$30,417.52	\$0.00
321001	Arrendamiento de terrenos	\$0.00	\$30,417.52	\$30,417.52	\$30,417.52	\$30,417.52	\$0.00
325000	Arrendamiento de equipo de transporte	\$0.00	\$19,604.00	\$19,604.00	\$19,604.00	\$19,604.00	\$0.00
325001	Arrendamiento de vehículos y equipo de transporte	\$0.00	\$19,604.00	\$19,604.00	\$19,604.00	\$19,604.00	\$0.00
327000	Arrendamiento de activos intangibles	\$0.00	\$3,828.00	\$3,828.00	\$3,828.00	\$3,828.00	\$0.00
327001	Arrendamiento de activos intangibles	\$0.00	\$3,828.00	\$3,828.00	\$3,828.00	\$3,828.00	\$0.00
329000	Otros arrendamientos	\$0.00	\$290,382.80	\$290,382.80	\$290,382.80	\$290,382.80	\$0.00
329001	Otros arrendamientos	\$0.00	\$290,382.80	\$290,382.80	\$290,382.80	\$290,382.80	\$0.00
330000	Servicios profesionales, científicos, técnicos, legales, de contabilidad, de auditoría y de ingeniería	\$0.00	\$132,799.12	\$132,799.12	\$132,799.12	\$132,799.12	\$0.00
331000	Servicios legales, de contabilidad, de auditoría y de ingeniería	\$0.00	\$46,400.00	\$46,400.00	\$46,400.00	\$46,400.00	\$0.00





Urf: supervisor

Municipio de Zempoala

Estado de Hidalgo

Estado Analítico del Ejercicio del Presupuesto de Egresos por Fuente de Financiamiento Del 01/ene./2025 Al 31/dic./2025



Fecha y hora del 21/abr./2026 12:49 p. m.

	Egresos		Egresos Modificado	Egresos Comprometido	Egresos Devengado	Egresos Ejercicio	Egresos Pagado	Subejercicio
	Aprobado Al 31/12/2025	Ampliaciones / (Reducciones)						
331001 Servicios legales	\$0.00	\$46,400.00	\$46,400.00	\$46,400.00	\$46,400.00	\$46,400.00	\$46,400.00	\$0.00
333000 Servicios de consultoría administrativa, procesos, técnica y en informática	\$0.00	\$28,420.00	\$28,420.00	\$28,420.00	\$28,420.00	\$28,420.00	\$28,420.00	\$0.00
333001 Servicios de informática	\$0.00	\$28,420.00	\$28,420.00	\$28,420.00	\$28,420.00	\$28,420.00	\$28,420.00	\$0.00
336000 Servicios de apoyo administrativo, fotocopiado e impresión	\$0.00	\$57,979.12	\$57,979.12	\$57,979.12	\$57,979.12	\$57,979.12	\$57,979.12	\$0.00
336001 Servicios de apoyo administrativo, fotocopiado e impresión	\$0.00	\$57,979.12	\$57,979.12	\$57,979.12	\$57,979.12	\$57,979.12	\$57,979.12	\$0.00
340000 Servicios financieros, bancarios y comerciales	\$0.00	\$53,998.20	\$53,998.20	\$53,998.20	\$53,998.20	\$53,998.20	\$53,998.20	\$0.00
341000 Servicios financieros y bancarios	\$0.00	\$271.44	\$271.44	\$271.44	\$271.44	\$271.44	\$271.44	\$0.00
341001 Servicios financieros y bancarios	\$0.00	\$271.44	\$271.44	\$271.44	\$271.44	\$271.44	\$271.44	\$0.00
344000 Seguros de responsabilidad patrimonial y fianzas	\$0.00	\$5,903.30	\$5,903.30	\$5,903.30	\$5,903.30	\$5,903.30	\$5,903.30	\$0.00
344001 Seguros de responsabilidad patrimonial y fianzas	\$0.00	\$5,903.30	\$5,903.30	\$5,903.30	\$5,903.30	\$5,903.30	\$5,903.30	\$0.00
345000 Seguro de bienes patrimoniales	\$0.00	\$47,823.46	\$47,823.46	\$47,823.46	\$47,823.46	\$47,823.46	\$47,823.46	\$0.00
345001 Seguros	\$0.00	\$47,823.46	\$47,823.46	\$47,823.46	\$47,823.46	\$47,823.46	\$47,823.46	\$0.00
350000 Servicios de instalación, reparación, mantenimiento y conservación y mantenimiento menor de inmuebles	\$0.00	\$680,441.62	\$680,441.62	\$680,441.62	\$680,441.62	\$680,441.62	\$680,441.62	\$0.00
351000 Conservación y mantenimiento menor de inmuebles	\$0.00	\$2,726.00	\$2,726.00	\$2,726.00	\$2,726.00	\$2,726.00	\$2,726.00	\$0.00
351001 Conservación y mantenimiento menor de inmuebles	\$0.00	\$2,726.00	\$2,726.00	\$2,726.00	\$2,726.00	\$2,726.00	\$2,726.00	\$0.00
355000 Reparación y mantenimiento de equipo de transporte	\$0.00	\$474,559.92	\$474,559.92	\$474,559.92	\$474,559.92	\$474,559.92	\$474,559.92	\$0.00
355001 Mantenimientos de vehículos	\$0.00	\$474,559.92	\$474,559.92	\$474,559.92	\$474,559.92	\$474,559.92	\$474,559.92	\$0.00
357000 Instalación, reparación y mantenimiento de maquinaria, otros	\$0.00	\$57,258.84	\$57,258.84	\$57,258.84	\$57,258.84	\$57,258.84	\$57,258.84	\$0.00
357001 Mantenimiento de maquinaria y equipo	\$0.00	\$57,258.84	\$57,258.84	\$57,258.84	\$57,258.84	\$57,258.84	\$57,258.84	\$0.00
357002 Mantenimiento e instalación de equipos y herramientas para	\$0.00	\$45,238.84	\$45,238.84	\$45,238.84	\$45,238.84	\$45,238.84	\$45,238.84	\$0.00
358000 Servicios de limpieza y manejo de desechos	\$0.00	\$145,896.86	\$145,896.86	\$145,896.86	\$145,896.86	\$145,896.86	\$145,896.86	\$0.00
358001 Servicios de limpieza y manejo de desechos	\$0.00	\$145,896.86	\$145,896.86	\$145,896.86	\$145,896.86	\$145,896.86	\$145,896.86	\$0.00
360000 Servicios de comunicación social y publicidad	\$0.00	\$198,204.93	\$198,204.93	\$198,204.93	\$198,204.93	\$198,204.93	\$198,204.93	\$0.00
361000 Difusión por radio, televisión y otros medios de mensajes sobre	\$0.00	\$198,204.93	\$198,204.93	\$198,204.93	\$198,204.93	\$198,204.93	\$198,204.93	\$0.00
361001 Difusión de programas y actividades gubernamentales	\$0.00	\$185,137.93	\$185,137.93	\$185,137.93	\$185,137.93	\$185,137.93	\$185,137.93	\$0.00
361002 Impresiones y publicaciones oficiales	\$0.00	\$13,067.00	\$13,067.00	\$13,067.00	\$13,067.00	\$13,067.00	\$13,067.00	\$0.00
370000 Servicios de traslado y viáticos	\$0.00	\$228.00	\$228.00	\$228.00	\$228.00	\$228.00	\$228.00	\$0.00
375000 Viáticos en el país	\$0.00	\$228.00	\$228.00	\$228.00	\$228.00	\$228.00	\$228.00	\$0.00
375001 Viáticos en el país	\$0.00	\$228.00	\$228.00	\$228.00	\$228.00	\$228.00	\$228.00	\$0.00
380000 Servicios oficiales	\$0.00	\$3,270,249.96	\$3,270,249.96	\$3,270,249.96	\$3,270,249.96	\$3,270,249.96	\$3,270,249.96	\$0.00
382000 Gastos de orden social y cultural	\$0.00	\$3,270,249.96	\$3,270,249.96	\$3,270,249.96	\$3,270,249.96	\$3,270,249.96	\$3,270,249.96	\$0.00
382001 Gastos de orden social y cultural	\$0.00	\$3,270,249.96	\$3,270,249.96	\$3,270,249.96	\$3,270,249.96	\$3,270,249.96	\$3,270,249.96	\$0.00





Municipio de Zempolala

Estado de Hidalgo


Estado Analítico del Ejercicio del Presupuesto de Egresos por Fuente de Financiamiento Del 01/ene./2025 Al 31/dic./2025



Ustr: supervisor

Fecha y hora de 21/abr./2025 12:49 p. m.

	Egresos		Egresos Comprometido	Egresos Devengado	Egresos Ejercido	Egresos Pagado	Subejercicio
	Aprobado Al 31/12/2025	Ampliaciones (Reducciones)					
390000	Otros servicios generales	\$1,473,998.05	-\$143,252.70	\$1,330,745.35	\$1,330,745.35	\$1,130,728.39	\$0.00
392000	Impuestos y derechos	\$0.00	\$6,507.32	\$6,507.32	\$6,507.32	\$6,507.32	\$0.00
392006	Pago de derechos	\$0.00	\$6,507.32	\$6,507.32	\$6,507.32	\$6,507.32	\$0.00
396000	Otros gastos por responsabilidades	\$0.00	\$16,150.00	\$16,150.00	\$16,150.00	\$16,150.00	\$0.00
396001	Otros gastos por responsabilidades	\$0.00	\$16,150.00	\$16,150.00	\$16,150.00	\$16,150.00	\$0.00
398000	Impuesto sobre nóminas y otros que se derivan de una relación	\$1,473,998.05	-\$194,710.02	\$1,279,288.03	\$1,279,288.03	\$1,079,271.07	\$0.00
398001	Impuesto sobre nóminas y otros que se derivan de una relación	\$1,473,998.05	-\$194,710.02	\$1,279,288.03	\$1,279,288.03	\$1,079,271.07	\$0.00
399000	Otros servicios generales	\$0.00	\$28,800.00	\$28,800.00	\$28,800.00	\$28,800.00	\$0.00
399006	Otros servicios generales	\$0.00	\$28,800.00	\$28,800.00	\$28,800.00	\$28,800.00	\$0.00
400000	TRANSFERENCIAS, ASIGNACIONES, SUBSIDIOS Y	\$10,325,259.66	-\$5,513,473.32	\$4,811,786.24	\$4,811,786.24	\$4,811,786.24	\$0.00
440000	Ayudas sociales	\$9,241,356.22	-\$5,286,734.98	\$3,954,621.24	\$3,954,621.24	\$3,954,621.24	\$0.00
441000	Ayudas sociales a personas	\$9,241,356.22	-\$5,830,347.61	\$3,411,008.61	\$3,411,008.61	\$3,411,008.61	\$0.00
441001	Ayudas sociales a personas	\$8,241,356.22	-\$8,081,909.34	\$159,446.88	\$159,446.88	\$159,446.88	\$0.00
441003	Apoyo a voluntarios de programas sociales	\$0.00	\$38,040.00	\$38,040.00	\$38,040.00	\$38,040.00	\$0.00
441006	Apoyo a comunidades	\$1,000,000.00	\$2,213,521.73	\$3,213,521.73	\$3,213,521.73	\$3,213,521.73	\$0.00
443000	Ayudas sociales a instituciones de enseñanza	\$0.00	\$471,130.68	\$471,130.68	\$471,130.68	\$471,130.68	\$0.00
443001	Ayudas sociales a instituciones de enseñanza	\$0.00	\$471,130.68	\$471,130.68	\$471,130.68	\$471,130.68	\$0.00
444000	Ayudas sociales a actividades científicas o académicas	\$0.00	\$37,769.23	\$37,769.23	\$37,769.23	\$37,769.23	\$0.00
444001	Ayudas sociales a actividades científicas o académicas	\$0.00	\$37,769.23	\$37,769.23	\$37,769.23	\$37,769.23	\$0.00
445000	Ayudas sociales a instituciones sin fines de lucro	\$0.00	\$34,712.72	\$34,712.72	\$34,712.72	\$34,712.72	\$0.00
445001	Subsidio para el fomento deportivo	\$0.00	\$34,712.72	\$34,712.72	\$34,712.72	\$34,712.72	\$0.00
450000	Pensiones y jubilaciones	\$1,083,903.44	-\$226,738.44	\$857,165.00	\$857,165.00	\$857,165.00	\$0.00
451000	Pensiones	\$1,083,903.44	-\$226,738.44	\$857,165.00	\$857,165.00	\$857,165.00	\$0.00
451001	Pensiones	\$1,083,903.44	-\$226,738.44	\$857,165.00	\$857,165.00	\$857,165.00	\$0.00
500000	BIENES MUEBLES, INMUEBLES E INTANGIBLES	\$0.00	\$87,468.99	\$87,468.99	\$87,468.99	\$87,468.99	\$0.00
520000	Mobiliario y equipo educacional y recreativo	\$0.00	\$72,999.99	\$72,999.99	\$72,999.99	\$72,999.99	\$0.00
521000	Equipos y aparatos audiovisuales	\$0.00	\$72,999.99	\$72,999.99	\$72,999.99	\$72,999.99	\$0.00
521004	Equipos de sonido	\$0.00	\$72,999.99	\$72,999.99	\$72,999.99	\$72,999.99	\$0.00
560000	Maquinaria, otros equipos y herramientas	\$0.00	\$14,469.00	\$14,469.00	\$14,469.00	\$14,469.00	\$0.00
565000	Equipo de comunicación y telecomunicación	\$0.00	\$14,469.00	\$14,469.00	\$14,469.00	\$14,469.00	\$0.00
565001	Equipos y aparatos de comunicación y telecomunicación	\$0.00	\$14,469.00	\$14,469.00	\$14,469.00	\$14,469.00	\$0.00
Fondo General de Participaciones		\$6,152,566.00	\$79,737.79	\$61,612,263.79	\$61,612,263.79	\$61,373,746.83	\$0.00



Egresos Aprobado Al 31/12/2025 Ampliaciones (Reducciones) Modificado Egresos Comprometido Egresos Devengado Egresos Ejercido Egresos Pagado Subejercicio

10006 Incentivo del impuesto especial sobre producción y servicios (gasolina y diésel)

200000	MATERIALES Y SUMINISTROS	\$2,625,158.00	-\$753,106.94	\$1,872,051.06	\$1,872,051.06	\$1,872,051.06	\$1,872,051.06	\$1,872,051.06	\$1,872,051.06	\$0.00
260000	Combustibles, lubricantes y aditivos	\$2,625,158.00	-\$753,106.94	\$1,872,051.06	\$1,872,051.06	\$1,872,051.06	\$1,872,051.06	\$1,872,051.06	\$1,872,051.06	\$0.00
261000	Combustibles, lubricantes y aditivos	\$2,625,158.00	-\$753,106.94	\$1,872,051.06	\$1,872,051.06	\$1,872,051.06	\$1,872,051.06	\$1,872,051.06	\$1,872,051.06	\$0.00
261001	Combustibles y lubricantes para vehículos y equipos terrestres	\$2,625,158.00	-\$753,106.94	\$1,872,051.06	\$1,872,051.06	\$1,872,051.06	\$1,872,051.06	\$1,872,051.06	\$1,872,051.06	\$0.00
300000	SERVICIOS GENERALES	\$0.00	\$28,809.60	\$28,809.60	\$28,809.60	\$28,809.60	\$28,809.60	\$28,809.60	\$28,809.60	\$0.00
310000	Servicios básicos	\$0.00	\$28,809.60	\$28,809.60	\$28,809.60	\$28,809.60	\$28,809.60	\$28,809.60	\$28,809.60	\$0.00
311000	Energía eléctrica	\$0.00	\$28,809.60	\$28,809.60	\$28,809.60	\$28,809.60	\$28,809.60	\$28,809.60	\$28,809.60	\$0.00
311001	Servicio de energía eléctrica	\$0.00	\$28,809.60	\$28,809.60	\$28,809.60	\$28,809.60	\$28,809.60	\$28,809.60	\$28,809.60	\$0.00
400000	TRANSFERENCIAS, ASIGNACIONES, SUBSIDIOS Y	\$0.00	\$51,590.00	\$51,590.00	\$51,590.00	\$51,590.00	\$51,590.00	\$51,590.00	\$51,590.00	\$0.00
440000	Ayudas sociales	\$0.00	\$51,590.00	\$51,590.00	\$51,590.00	\$51,590.00	\$51,590.00	\$51,590.00	\$51,590.00	\$0.00
441000	Ayudas sociales a personas	\$0.00	\$51,590.00	\$51,590.00	\$51,590.00	\$51,590.00	\$51,590.00	\$51,590.00	\$51,590.00	\$0.00
441006	Ayuda comunidades	\$0.00	\$51,590.00	\$51,590.00	\$51,590.00	\$51,590.00	\$51,590.00	\$51,590.00	\$51,590.00	\$0.00
	Incentivo del impuesto especial sobre	\$2,625,158.00	-\$672,707.34	\$1,952,450.66	\$1,952,450.66	\$1,952,450.66	\$1,952,450.66	\$1,952,450.66	\$1,952,450.66	\$0.00

10007 Participación por la recaudación ISR enterado a la federación

200000	MATERIALES Y SUMINISTROS	\$0.00	\$483,997.32	\$483,997.32	\$483,997.32	\$483,997.32	\$483,997.32	\$483,997.32	\$483,997.32	\$0.00
210000	Materias de administración, emisión de documentos y	\$0.00	\$120,127.90	\$120,127.90	\$120,127.90	\$120,127.90	\$120,127.90	\$120,127.90	\$120,127.90	\$0.00
211000	Materiales, dillas y equipos menores de oficina	\$0.00	\$87,711.58	\$87,711.58	\$87,711.58	\$87,711.58	\$87,711.58	\$87,711.58	\$87,711.58	\$0.00
211001	Materiales de oficina	\$0.00	\$74,139.63	\$74,139.63	\$74,139.63	\$74,139.63	\$74,139.63	\$74,139.63	\$74,139.63	\$0.00
211002	Gastos de oficina	\$0.00	\$12,682.95	\$12,682.95	\$12,682.95	\$12,682.95	\$12,682.95	\$12,682.95	\$12,682.95	\$0.00
211003	Muebles de oficina, estantería y equipo administrativo	\$0.00	\$889.00	\$889.00	\$889.00	\$889.00	\$889.00	\$889.00	\$889.00	\$0.00
214000	Materiales, dillas y equipos menores de tecnologías de la	\$0.00	\$1,751.60	\$1,751.60	\$1,751.60	\$1,751.60	\$1,751.60	\$1,751.60	\$1,751.60	\$0.00
214001	Materiales y dillas consumibles para el procesamiento en	\$0.00	\$1,751.60	\$1,751.60	\$1,751.60	\$1,751.60	\$1,751.60	\$1,751.60	\$1,751.60	\$0.00
216000	Material de limpieza	\$0.00	\$30,664.72	\$30,664.72	\$30,664.72	\$30,664.72	\$30,664.72	\$30,664.72	\$30,664.72	\$0.00
216001	Material de limpieza	\$0.00	\$30,664.72	\$30,664.72	\$30,664.72	\$30,664.72	\$30,664.72	\$30,664.72	\$30,664.72	\$0.00
220000	Alimentos y utensilios	\$0.00	\$32,746.80	\$32,746.80	\$32,746.80	\$32,746.80	\$32,746.80	\$32,746.80	\$32,746.80	\$0.00
221000	Productos alimenticios para personas	\$0.00	\$32,746.80	\$32,746.80	\$32,746.80	\$32,746.80	\$32,746.80	\$32,746.80	\$32,746.80	\$0.00
221001	Alimentación de personal	\$0.00	\$32,746.80	\$32,746.80	\$32,746.80	\$32,746.80	\$32,746.80	\$32,746.80	\$32,746.80	\$0.00
230000	Materias primas y materiales de producción	\$0.00	\$24,945.80	\$24,945.80	\$24,945.80	\$24,945.80	\$24,945.80	\$24,945.80	\$24,945.80	\$0.00
232000	Insumos textiles adquiridos como materia prima	\$0.00	\$24,945.80	\$24,945.80	\$24,945.80	\$24,945.80	\$24,945.80	\$24,945.80	\$24,945.80	\$0.00





Urf: supervisor

Municipio de Zempoala

Estado de Hidalgo

Estado Analítico del Ejercicio del Presupuesto de Egresos por Fuente de Financiamiento Del 01/ene./2025 Al 31/dic./2025



Fecha y hora del 21/abr./2026 12:49 p. m.

	Egresos		Egresos		Egresos		Egresos	
	Aprobado Al 31/12/2025	Ampliaciones /Reducciones)	Modificado	Comprometido	Devengado	Ejercido	Egresos Pagado	Subejercicio
232001	Insumos textiles	\$0.00	\$24,945.80	\$24,945.80	\$24,945.80	\$24,945.80	\$24,945.80	\$0.00
240000	Materiales y artículos de construcción y de reparación	\$0.00	\$53,435.41	\$53,435.41	\$53,435.41	\$53,435.41	\$53,435.41	\$0.00
246000	Material eléctrico y electrónico	\$0.00	\$6,444.00	\$6,444.00	\$6,444.00	\$6,444.00	\$6,444.00	\$0.00
246001	Material eléctrico	\$0.00	\$6,444.00	\$6,444.00	\$6,444.00	\$6,444.00	\$6,444.00	\$0.00
248000	Materiales complementarios	\$0.00	\$13,112.91	\$13,112.91	\$13,112.91	\$13,112.91	\$13,112.91	\$0.00
248002	Embarcados, ornamentos y otros materiales complementario	\$0.00	\$13,112.91	\$13,112.91	\$13,112.91	\$13,112.91	\$13,112.91	\$0.00
249000	Otros materiales y artículos de construcción y reparación	\$0.00	\$33,878.50	\$33,878.50	\$33,878.50	\$33,878.50	\$33,878.50	\$0.00
249001	Otros materiales y artículos de construcción y reparación	\$0.00	\$33,878.50	\$33,878.50	\$33,878.50	\$33,878.50	\$33,878.50	\$0.00
250000	Productos químicos, farmacéuticos y de laboratorio	\$0.00	\$28,118.40	\$28,118.40	\$28,118.40	\$28,118.40	\$28,118.40	\$0.00
256000	Fibras sintéticas, hules, plásticos y derivados	\$0.00	\$28,118.40	\$28,118.40	\$28,118.40	\$28,118.40	\$28,118.40	\$0.00
256001	Fibras sintéticas, hules, plásticos y derivados	\$0.00	\$28,118.40	\$28,118.40	\$28,118.40	\$28,118.40	\$28,118.40	\$0.00
260000	Combustibles, lubricantes y aditivos	\$0.00	\$188,998.68	\$188,998.68	\$188,998.68	\$188,998.68	\$188,998.68	\$0.00
261000	Combustibles, lubricantes y aditivos	\$0.00	\$188,998.68	\$188,998.68	\$188,998.68	\$188,998.68	\$188,998.68	\$0.00
261001	Combustibles y lubricantes para vehículos y equipos terrestres	\$0.00	\$188,998.68	\$188,998.68	\$188,998.68	\$188,998.68	\$188,998.68	\$0.00
270000	Vestuario, blancos, prendas de protección y artículos	\$0.00	\$15,090.50	\$15,090.50	\$15,090.50	\$15,090.50	\$15,090.50	\$0.00
271000	Vestuario y uniformes	\$0.00	\$13,575.48	\$13,575.48	\$13,575.48	\$13,575.48	\$13,575.48	\$0.00
271001	Vestuario y uniformes	\$0.00	\$13,575.48	\$13,575.48	\$13,575.48	\$13,575.48	\$13,575.48	\$0.00
272000	Prendas de seguridad y protección personal	\$0.00	\$1,515.02	\$1,515.02	\$1,515.02	\$1,515.02	\$1,515.02	\$0.00
272001	Prendas de seguridad y protección personal	\$0.00	\$1,515.02	\$1,515.02	\$1,515.02	\$1,515.02	\$1,515.02	\$0.00
290000	Herramientas, refacciones y accesorios menores	\$0.00	\$20,533.83	\$20,533.83	\$20,533.83	\$20,533.83	\$20,533.83	\$0.00
291000	Herramientas menores	\$0.00	\$13,597.00	\$13,597.00	\$13,597.00	\$13,597.00	\$13,597.00	\$0.00
291001	Herramientas menores	\$0.00	\$13,597.00	\$13,597.00	\$13,597.00	\$13,597.00	\$13,597.00	\$0.00
292000	Refacciones y accesorios menores de edificios	\$0.00	\$5,197.99	\$5,197.99	\$5,197.99	\$5,197.99	\$5,197.99	\$0.00
292001	Refacciones y accesorios menores de edificios	\$0.00	\$5,197.99	\$5,197.99	\$5,197.99	\$5,197.99	\$5,197.99	\$0.00
294000	Refacciones y accesorios menores de equipo de cómputo y	\$0.00	\$578.84	\$578.84	\$578.84	\$578.84	\$578.84	\$0.00
294001	Refacciones y accesorios menores de equipo de cómputo y	\$0.00	\$578.84	\$578.84	\$578.84	\$578.84	\$578.84	\$0.00
298000	Refacciones y accesorios menores de maquinaria y otros	\$0.00	\$1,160.00	\$1,160.00	\$1,160.00	\$1,160.00	\$1,160.00	\$0.00
298001	Refacciones y accesorios menores de maquinaria y otros	\$0.00	\$1,160.00	\$1,160.00	\$1,160.00	\$1,160.00	\$1,160.00	\$0.00
300000	SERVICIOS GENERALES	\$0.00	\$2,743,046.21	\$2,743,046.21	\$2,743,046.21	\$2,661,300.78	\$2,661,300.78	\$0.00
310000	Servicios básicos	\$0.00	\$684,160.98	\$684,160.98	\$684,160.98	\$602,415.55	\$602,415.55	\$0.00
311000	Energía eléctrica	\$0.00	\$591,150.07	\$591,150.07	\$591,150.07	\$509,404.64	\$509,404.64	\$0.00
311001	Servicio de energía eléctrica	\$0.00	\$591,150.07	\$591,150.07	\$591,150.07	\$509,404.64	\$509,404.64	\$0.00



	Egresos		Egresos		Egresos		Egresos		Egresos Pagado	Subejercicio
	Aprobado Al 31/12/2025	Ampliaciones (Reducciones)	Modificado	Comprometido	Devengado	Ejercicio	Egresos Pagado			
314000	0.00	\$45,184.18	\$45,184.18	\$45,184.18	\$45,184.18	\$45,184.18	\$45,184.18	\$0.00	\$0.00	
314001	0.00	\$45,184.18	\$45,184.18	\$45,184.18	\$45,184.18	\$45,184.18	\$45,184.18	\$0.00	\$0.00	
315000	0.00	\$17,400.00	\$17,400.00	\$17,400.00	\$17,400.00	\$17,400.00	\$17,400.00	\$0.00	\$0.00	
315001	0.00	\$17,400.00	\$17,400.00	\$17,400.00	\$17,400.00	\$17,400.00	\$17,400.00	\$0.00	\$0.00	
316000	0.00	\$23,147.73	\$23,147.73	\$23,147.73	\$23,147.73	\$23,147.73	\$23,147.73	\$0.00	\$0.00	
316003	0.00	\$23,147.73	\$23,147.73	\$23,147.73	\$23,147.73	\$23,147.73	\$23,147.73	\$0.00	\$0.00	
317000	0.00	\$7,279.00	\$7,279.00	\$7,279.00	\$7,279.00	\$7,279.00	\$7,279.00	\$0.00	\$0.00	
317001	0.00	\$7,279.00	\$7,279.00	\$7,279.00	\$7,279.00	\$7,279.00	\$7,279.00	\$0.00	\$0.00	
320000	0.00	\$506,578.85	\$506,578.85	\$506,578.85	\$506,578.85	\$506,578.85	\$506,578.85	\$0.00	\$0.00	
321000	0.00	\$121,670.13	\$121,670.13	\$121,670.13	\$121,670.13	\$121,670.13	\$121,670.13	\$0.00	\$0.00	
321001	0.00	\$121,670.13	\$121,670.13	\$121,670.13	\$121,670.13	\$121,670.13	\$121,670.13	\$0.00	\$0.00	
329000	0.00	\$384,908.72	\$384,908.72	\$384,908.72	\$384,908.72	\$384,908.72	\$384,908.72	\$0.00	\$0.00	
329001	0.00	\$384,908.72	\$384,908.72	\$384,908.72	\$384,908.72	\$384,908.72	\$384,908.72	\$0.00	\$0.00	
330000	0.00	\$438,114.48	\$438,114.48	\$438,114.48	\$438,114.48	\$438,114.48	\$438,114.48	\$0.00	\$0.00	
331000	0.00	\$142,193.36	\$142,193.36	\$142,193.36	\$142,193.36	\$142,193.36	\$142,193.36	\$0.00	\$0.00	
331001	0.00	\$95,793.36	\$95,793.36	\$95,793.36	\$95,793.36	\$95,793.36	\$95,793.36	\$0.00	\$0.00	
331002	0.00	\$46,400.00	\$46,400.00	\$46,400.00	\$46,400.00	\$46,400.00	\$46,400.00	\$0.00	\$0.00	
333000	0.00	\$28,420.00	\$28,420.00	\$28,420.00	\$28,420.00	\$28,420.00	\$28,420.00	\$0.00	\$0.00	
333001	0.00	\$28,420.00	\$28,420.00	\$28,420.00	\$28,420.00	\$28,420.00	\$28,420.00	\$0.00	\$0.00	
336000	0.00	\$237,341.12	\$237,341.12	\$237,341.12	\$237,341.12	\$237,341.12	\$237,341.12	\$0.00	\$0.00	
336001	0.00	\$154,215.52	\$154,215.52	\$154,215.52	\$154,215.52	\$154,215.52	\$154,215.52	\$0.00	\$0.00	
336002	0.00	\$83,125.60	\$83,125.60	\$83,125.60	\$83,125.60	\$83,125.60	\$83,125.60	\$0.00	\$0.00	
339000	0.00	\$30,160.00	\$30,160.00	\$30,160.00	\$30,160.00	\$30,160.00	\$30,160.00	\$0.00	\$0.00	
339003	0.00	\$30,160.00	\$30,160.00	\$30,160.00	\$30,160.00	\$30,160.00	\$30,160.00	\$0.00	\$0.00	
340000	0.00	\$6,779.83	\$6,779.83	\$6,779.83	\$6,779.83	\$6,779.83	\$6,779.83	\$0.00	\$0.00	
345000	0.00	\$6,779.83	\$6,779.83	\$6,779.83	\$6,779.83	\$6,779.83	\$6,779.83	\$0.00	\$0.00	
345001	0.00	\$6,779.83	\$6,779.83	\$6,779.83	\$6,779.83	\$6,779.83	\$6,779.83	\$0.00	\$0.00	
350000	0.00	\$134,995.60	\$134,995.60	\$134,995.60	\$134,995.60	\$134,995.60	\$134,995.60	\$0.00	\$0.00	
355000	0.00	\$112,955.60	\$112,955.60	\$112,955.60	\$112,955.60	\$112,955.60	\$112,955.60	\$0.00	\$0.00	
355001	0.00	\$112,955.60	\$112,955.60	\$112,955.60	\$112,955.60	\$112,955.60	\$112,955.60	\$0.00	\$0.00	
359000	0.00	\$22,040.00	\$22,040.00	\$22,040.00	\$22,040.00	\$22,040.00	\$22,040.00	\$0.00	\$0.00	
359001	0.00	\$22,040.00	\$22,040.00	\$22,040.00	\$22,040.00	\$22,040.00	\$22,040.00	\$0.00	\$0.00	





UFR supervisor

Municipio de Zempala


Estado de Hidalgo

Estado Analítico del Ejercicio del Presupuesto de Egresos por Fuente de Financiamiento Del 01/ene./2025 Al 31/dic./2025



Fecha y hora de 21/abr./2026 12:49 p. m.

	Egresos		Egresos		Egresos		Egresos		Egresos	
	Aprobado Al 31/12/2025	Ampliaciones (Reducciones)	Modificado	Comprometido	Devengado	Ejercido	Egresos Pagado	Subejercicio		
360000	\$0.00	\$155,642.93	\$155,642.93	\$155,642.93	\$155,642.93	\$155,642.93	\$155,642.93	\$0.00	\$0.00	\$0.00
361000	\$0.00	\$97,642.93	\$97,642.93	\$97,642.93	\$97,642.93	\$97,642.93	\$97,642.93	\$0.00	\$0.00	\$0.00
361001	\$0.00	\$97,642.93	\$97,642.93	\$97,642.93	\$97,642.93	\$97,642.93	\$97,642.93	\$0.00	\$0.00	\$0.00
362000	\$0.00	\$58,000.00	\$58,000.00	\$58,000.00	\$58,000.00	\$58,000.00	\$58,000.00	\$0.00	\$0.00	\$0.00
362001	\$0.00	\$58,000.00	\$58,000.00	\$58,000.00	\$58,000.00	\$58,000.00	\$58,000.00	\$0.00	\$0.00	\$0.00
370000	\$0.00	\$51,027.72	\$51,027.72	\$51,027.72	\$51,027.72	\$51,027.72	\$51,027.72	\$0.00	\$0.00	\$0.00
378000	\$0.00	\$51,027.72	\$51,027.72	\$51,027.72	\$51,027.72	\$51,027.72	\$51,027.72	\$0.00	\$0.00	\$0.00
378001	\$0.00	\$51,027.72	\$51,027.72	\$51,027.72	\$51,027.72	\$51,027.72	\$51,027.72	\$0.00	\$0.00	\$0.00
380000	\$0.00	\$765,089.61	\$765,089.61	\$765,089.61	\$765,089.61	\$765,089.61	\$765,089.61	\$0.00	\$0.00	\$0.00
382000	\$0.00	\$765,089.61	\$765,089.61	\$765,089.61	\$765,089.61	\$765,089.61	\$765,089.61	\$0.00	\$0.00	\$0.00
382001	\$0.00	\$765,089.61	\$765,089.61	\$765,089.61	\$765,089.61	\$765,089.61	\$765,089.61	\$0.00	\$0.00	\$0.00
390000	\$0.00	\$656.21	\$656.21	\$656.21	\$656.21	\$656.21	\$656.21	\$0.00	\$0.00	\$0.00
392000	\$0.00	\$656.21	\$656.21	\$656.21	\$656.21	\$656.21	\$656.21	\$0.00	\$0.00	\$0.00
392006	\$0.00	\$656.21	\$656.21	\$656.21	\$656.21	\$656.21	\$656.21	\$0.00	\$0.00	\$0.00
400000	\$5,100,000.00	-\$4,651,260.85	\$448,739.15	\$448,739.15	\$448,739.15	\$448,739.15	\$448,739.15	\$448,739.15	\$448,739.15	\$0.00
440000	\$5,100,000.00	-\$4,651,260.85	\$448,739.15	\$448,739.15	\$448,739.15	\$448,739.15	\$448,739.15	\$448,739.15	\$448,739.15	\$0.00
441000	\$5,100,000.00	-\$4,751,492.00	\$348,508.00	\$348,508.00	\$348,508.00	\$348,508.00	\$348,508.00	\$0.00	\$0.00	\$0.00
441001	\$2,100,000.00	-\$2,005,904.00	\$94,096.00	\$94,096.00	\$94,096.00	\$94,096.00	\$94,096.00	\$0.00	\$0.00	\$0.00
441003	\$0.00	\$17,972.00	\$17,972.00	\$17,972.00	\$17,972.00	\$17,972.00	\$17,972.00	\$0.00	\$0.00	\$0.00
441005	\$3,000,000.00	-\$3,000,000.00	\$0.00	\$0.00	\$0.00	\$0.00	\$0.00	\$0.00	\$0.00	\$0.00
441006	\$0.00	\$236,440.00	\$236,440.00	\$236,440.00	\$236,440.00	\$236,440.00	\$236,440.00	\$0.00	\$0.00	\$0.00
443000	\$0.00	\$67,378.00	\$67,378.00	\$67,378.00	\$67,378.00	\$67,378.00	\$67,378.00	\$0.00	\$0.00	\$0.00
443001	\$0.00	\$67,378.00	\$67,378.00	\$67,378.00	\$67,378.00	\$67,378.00	\$67,378.00	\$0.00	\$0.00	\$0.00
444000	\$0.00	\$32,853.15	\$32,853.15	\$32,853.15	\$32,853.15	\$32,853.15	\$32,853.15	\$0.00	\$0.00	\$0.00
444001	\$0.00	\$32,853.15	\$32,853.15	\$32,853.15	\$32,853.15	\$32,853.15	\$32,853.15	\$0.00	\$0.00	\$0.00
500000	\$0.00	\$334,386.99	\$334,386.99	\$334,386.99	\$334,386.99	\$334,386.99	\$334,386.99	\$0.00	\$0.00	\$0.00
510000	\$0.00	\$71,548.80	\$71,548.80	\$71,548.80	\$71,548.80	\$71,548.80	\$71,548.80	\$0.00	\$0.00	\$0.00
515000	\$0.00	\$71,548.80	\$71,548.80	\$71,548.80	\$71,548.80	\$71,548.80	\$71,548.80	\$0.00	\$0.00	\$0.00
515001	\$0.00	\$71,548.80	\$71,548.80	\$71,548.80	\$71,548.80	\$71,548.80	\$71,548.80	\$0.00	\$0.00	\$0.00
560000	\$0.00	\$262,838.19	\$262,838.19	\$262,838.19	\$262,838.19	\$262,838.19	\$262,838.19	\$0.00	\$0.00	\$0.00
562000	\$0.00	\$262,838.19	\$262,838.19	\$262,838.19	\$262,838.19	\$262,838.19	\$262,838.19	\$0.00	\$0.00	\$0.00
562001	\$0.00	\$262,838.19	\$262,838.19	\$262,838.19	\$262,838.19	\$262,838.19	\$262,838.19	\$0.00	\$0.00	\$0.00



Ejercicio del Presupuesto		Egresos		Egresos		Egresos		Egresos	
Aprobado Al 31/12/2025		Modificado		Comprometido		Devengado		Ejercido	
(Reducciones)									
Participación por la recaudación ISR	\$5,100,000.00	-\$1,089,830.33	\$4,010,169.67	\$4,010,169.67	\$4,010,169.67	\$4,010,169.67	\$3,928,424.24	\$3,928,424.24	\$0.00
10008 Fondo de Fiscalización y Recaudación									

MATERIALES Y SUMINISTROS									
210000	MATERIALES DE ADMINISTRACIÓN, EMISIÓN DE DOCUMENTOS Y	\$0.00	\$371,747.17	\$371,747.17	\$371,747.17	\$371,747.17	\$371,747.17	\$371,747.17	\$0.00
210000	Materiales de administración, emisión de documentos y	\$0.00	\$206,128.16	\$206,128.16	\$206,128.16	\$206,128.16	\$206,128.16	\$206,128.16	\$0.00
211000	Materiales, útiles y equipos menores de oficina	\$0.00	\$186,781.08	\$186,781.08	\$186,781.08	\$186,781.08	\$186,781.08	\$186,781.08	\$0.00
211001	Materiales de oficina	\$0.00	\$170,425.20	\$170,425.20	\$170,425.20	\$170,425.20	\$170,425.20	\$170,425.20	\$0.00
211002	Gastos de oficina	\$0.00	\$2,855.88	\$2,855.88	\$2,855.88	\$2,855.88	\$2,855.88	\$2,855.88	\$0.00
211003	Muebles de oficina, estantería y equipo administrativo	\$0.00	\$13,500.00	\$13,500.00	\$13,500.00	\$13,500.00	\$13,500.00	\$13,500.00	\$0.00
214000	Materiales, útiles y equipos menores de tecnologías de la	\$0.00	\$7,265.68	\$7,265.68	\$7,265.68	\$7,265.68	\$7,265.68	\$7,265.68	\$0.00
214001	Materiales y útiles consumibles para el procesamiento en	\$0.00	\$7,265.68	\$7,265.68	\$7,265.68	\$7,265.68	\$7,265.68	\$7,265.68	\$0.00
216000	Material de limpieza	\$0.00	\$12,081.40	\$12,081.40	\$12,081.40	\$12,081.40	\$12,081.40	\$12,081.40	\$0.00
216001	Material de limpieza	\$0.00	\$12,081.40	\$12,081.40	\$12,081.40	\$12,081.40	\$12,081.40	\$12,081.40	\$0.00
240000	Materiales y artículos de construcción y de reparación	\$0.00	\$124,844.06	\$124,844.06	\$124,844.06	\$124,844.06	\$124,844.06	\$124,844.06	\$0.00
249000	Otros materiales y artículos de construcción y reparación	\$0.00	\$124,844.06	\$124,844.06	\$124,844.06	\$124,844.06	\$124,844.06	\$124,844.06	\$0.00
249001	Otros materiales y artículos de construcción y reparación	\$0.00	\$124,844.06	\$124,844.06	\$124,844.06	\$124,844.06	\$124,844.06	\$124,844.06	\$0.00
260000	Combustibles, lubricantes y aditivos	\$0.00	\$13,398.00	\$13,398.00	\$13,398.00	\$13,398.00	\$13,398.00	\$13,398.00	\$0.00
261000	Combustibles, lubricantes y aditivos	\$0.00	\$13,398.00	\$13,398.00	\$13,398.00	\$13,398.00	\$13,398.00	\$13,398.00	\$0.00
261001	Combustibles y lubricantes para vehículos y equipos terrestres	\$0.00	\$13,398.00	\$13,398.00	\$13,398.00	\$13,398.00	\$13,398.00	\$13,398.00	\$0.00
280000	Herramientas, relaciones y accesorios menores	\$0.00	\$27,376.95	\$27,376.95	\$27,376.95	\$27,376.95	\$27,376.95	\$27,376.95	\$0.00
281000	Herramientas menores	\$0.00	\$8,564.51	\$8,564.51	\$8,564.51	\$8,564.51	\$8,564.51	\$8,564.51	\$0.00
281001	Herramientas menores	\$0.00	\$8,564.51	\$8,564.51	\$8,564.51	\$8,564.51	\$8,564.51	\$8,564.51	\$0.00
294000	Relaciones y accesorios menores de equipo de cómputo y	\$0.00	\$18,812.44	\$18,812.44	\$18,812.44	\$18,812.44	\$18,812.44	\$18,812.44	\$0.00
294001	Relaciones y accesorios menores de equipo de cómputo y	\$0.00	\$18,812.44	\$18,812.44	\$18,812.44	\$18,812.44	\$18,812.44	\$18,812.44	\$0.00
300000 SERVICIOS GENERALES		\$0.00	\$1,542,269.22	\$1,542,269.22	\$1,542,269.22	\$1,542,269.22	\$1,529,817.59	\$1,529,817.59	\$0.00
310000	Servicios básicos	\$0.00	\$421,367.36	\$421,367.36	\$421,367.36	\$421,367.36	\$408,915.73	\$408,915.73	\$0.00
311000	Energía eléctrica	\$0.00	\$404,141.36	\$404,141.36	\$404,141.36	\$404,141.36	\$391,689.73	\$391,689.73	\$0.00
311001	Servicio de energía eléctrica	\$0.00	\$404,141.36	\$404,141.36	\$404,141.36	\$404,141.36	\$391,689.73	\$391,689.73	\$0.00
315000	Telefonía celular	\$0.00	\$13,050.00	\$13,050.00	\$13,050.00	\$13,050.00	\$13,050.00	\$13,050.00	\$0.00
315001	Servicio de telefonía celular	\$0.00	\$13,050.00	\$13,050.00	\$13,050.00	\$13,050.00	\$13,050.00	\$13,050.00	\$0.00
316000	Servicios de telecomunicaciones y satélites	\$0.00	\$4,176.00	\$4,176.00	\$4,176.00	\$4,176.00	\$4,176.00	\$4,176.00	\$0.00
316003	Servicios de internet	\$0.00	\$4,176.00	\$4,176.00	\$4,176.00	\$4,176.00	\$4,176.00	\$4,176.00	\$0.00





Municipio de Zempoala
Estado de Hidalgo
Estado Analítico del Ejercicio del Presupuesto de Egresos por Fuente de Financiamiento Del 01/ene./2025 Al 31/dic./2025



Ucr: supervisor

Fecha y hora del 21/abr./2026 12:49 p. m.

	Egresos		Egresos		Egresos		Egresos		Egresos	
	Aprobado Al 31/12/2025	Ampliaciones (Reducciones)	Modificado	Comprometido	Devengado	Ejercicio	Egresos Pagado	Subejercicio		
320000	0.00	\$433,723.65	\$433,723.65	\$433,723.65	\$433,723.65	\$433,723.65	\$433,723.65	\$433,723.65	\$0.00	\$0.00
321000	\$0.00	\$60,835.17	\$60,835.17	\$60,835.17	\$60,835.17	\$60,835.17	\$60,835.17	\$60,835.17	\$0.00	\$0.00
321001	\$0.00	\$60,835.17	\$60,835.17	\$60,835.17	\$60,835.17	\$60,835.17	\$60,835.17	\$60,835.17	\$0.00	\$0.00
323000	\$0.00	\$224,268.48	\$224,268.48	\$224,268.48	\$224,268.48	\$224,268.48	\$224,268.48	\$224,268.48	\$0.00	\$0.00
323002	\$0.00	\$224,268.48	\$224,268.48	\$224,268.48	\$224,268.48	\$224,268.48	\$224,268.48	\$224,268.48	\$0.00	\$0.00
329000	\$0.00	\$148,620.00	\$148,620.00	\$148,620.00	\$148,620.00	\$148,620.00	\$148,620.00	\$148,620.00	\$0.00	\$0.00
329001	\$0.00	\$148,620.00	\$148,620.00	\$148,620.00	\$148,620.00	\$148,620.00	\$148,620.00	\$148,620.00	\$0.00	\$0.00
330000	\$0.00	\$273,850.42	\$273,850.42	\$273,850.42	\$273,850.42	\$273,850.42	\$273,850.42	\$273,850.42	\$0.00	\$0.00
333000	\$0.00	\$187,688.83	\$187,688.83	\$187,688.83	\$187,688.83	\$187,688.83	\$187,688.83	\$187,688.83	\$0.00	\$0.00
333001	\$0.00	\$187,688.83	\$187,688.83	\$187,688.83	\$187,688.83	\$187,688.83	\$187,688.83	\$187,688.83	\$0.00	\$0.00
334000	\$0.00	\$8,368.39	\$8,368.39	\$8,368.39	\$8,368.39	\$8,368.39	\$8,368.39	\$8,368.39	\$0.00	\$0.00
334001	\$0.00	\$8,368.39	\$8,368.39	\$8,368.39	\$8,368.39	\$8,368.39	\$8,368.39	\$8,368.39	\$0.00	\$0.00
336000	\$0.00	\$77,793.20	\$77,793.20	\$77,793.20	\$77,793.20	\$77,793.20	\$77,793.20	\$77,793.20	\$0.00	\$0.00
336001	\$0.00	\$40,673.20	\$40,673.20	\$40,673.20	\$40,673.20	\$40,673.20	\$40,673.20	\$40,673.20	\$0.00	\$0.00
336002	\$0.00	\$37,120.00	\$37,120.00	\$37,120.00	\$37,120.00	\$37,120.00	\$37,120.00	\$37,120.00	\$0.00	\$0.00
350000	\$0.00	\$24,938.92	\$24,938.92	\$24,938.92	\$24,938.92	\$24,938.92	\$24,938.92	\$24,938.92	\$0.00	\$0.00
355000	\$0.00	\$24,938.92	\$24,938.92	\$24,938.92	\$24,938.92	\$24,938.92	\$24,938.92	\$24,938.92	\$0.00	\$0.00
355001	\$0.00	\$24,938.92	\$24,938.92	\$24,938.92	\$24,938.92	\$24,938.92	\$24,938.92	\$24,938.92	\$0.00	\$0.00
360000	\$0.00	\$81,154.00	\$81,154.00	\$81,154.00	\$81,154.00	\$81,154.00	\$81,154.00	\$81,154.00	\$0.00	\$0.00
361000	\$0.00	\$81,154.00	\$81,154.00	\$81,154.00	\$81,154.00	\$81,154.00	\$81,154.00	\$81,154.00	\$0.00	\$0.00
361001	\$0.00	\$81,154.00	\$81,154.00	\$81,154.00	\$81,154.00	\$81,154.00	\$81,154.00	\$81,154.00	\$0.00	\$0.00
370000	\$0.00	\$24,244.00	\$24,244.00	\$24,244.00	\$24,244.00	\$24,244.00	\$24,244.00	\$24,244.00	\$0.00	\$0.00
375000	\$0.00	\$24,244.00	\$24,244.00	\$24,244.00	\$24,244.00	\$24,244.00	\$24,244.00	\$24,244.00	\$0.00	\$0.00
375001	\$0.00	\$24,244.00	\$24,244.00	\$24,244.00	\$24,244.00	\$24,244.00	\$24,244.00	\$24,244.00	\$0.00	\$0.00
380000	\$0.00	\$282,400.29	\$282,400.29	\$282,400.29	\$282,400.29	\$282,400.29	\$282,400.29	\$282,400.29	\$0.00	\$0.00
382000	\$0.00	\$282,400.29	\$282,400.29	\$282,400.29	\$282,400.29	\$282,400.29	\$282,400.29	\$282,400.29	\$0.00	\$0.00
382001	\$0.00	\$282,400.29	\$282,400.29	\$282,400.29	\$282,400.29	\$282,400.29	\$282,400.29	\$282,400.29	\$0.00	\$0.00
390000	\$0.00	\$590.58	\$590.58	\$590.58	\$590.58	\$590.58	\$590.58	\$590.58	\$0.00	\$0.00
392000	\$0.00	\$590.58	\$590.58	\$590.58	\$590.58	\$590.58	\$590.58	\$590.58	\$0.00	\$0.00
392006	\$0.00	\$590.58	\$590.58	\$590.58	\$590.58	\$590.58	\$590.58	\$590.58	\$0.00	\$0.00
400000	\$1,678,070.20	\$1,678,070.20	\$1,678,070.20	\$1,678,070.20	\$1,678,070.20	\$1,678,070.20	\$1,678,070.20	\$1,678,070.20	\$0.00	\$0.00
440000	\$1,678,070.20	\$1,678,070.20	\$1,678,070.20	\$1,678,070.20	\$1,678,070.20	\$1,678,070.20	\$1,678,070.20	\$1,678,070.20	\$0.00	\$0.00





Usu: supervisor

Municipio de Zempoala Estado de Hidalgo Estado Analítico del Presupuesto de Egresos por Fuente de Financiamiento Del 01/ene./2025 Al 31/dic./2025



Fecha y hora de 21/abr./2026 12:49 p. m.

	Egresos		Egresos		Egresos		Egresos		Egresos	
	Aprobado Al 31/12/2025	Ampliaciones (/Reducciones)	Modificado	Comprometido	Devengado	Ejercido	Egresos Pagado	Subejercicio		
441000	Ayudas sociales a personas	\$1,839,481.00	-\$1,717,590.00	\$120,891.00	\$120,891.00	\$120,891.00	\$120,891.00	\$120,891.00	\$0.00	\$0.00
441001	Ayudas sociales a personas	\$1,839,481.00	-\$1,805,913.00	\$32,568.00	\$32,568.00	\$32,568.00	\$32,568.00	\$32,568.00	\$0.00	\$0.00
441006	Ayuda comunitarias	\$0.00	\$88,323.00	\$88,323.00	\$88,323.00	\$88,323.00	\$88,323.00	\$88,323.00	\$0.00	\$0.00
443000	Ayudas sociales a instituciones de enseñanza	\$0.00	\$17,173.60	\$17,173.60	\$17,173.60	\$17,173.60	\$17,173.60	\$17,173.60	\$0.00	\$0.00
443001	Ayudas sociales a instituciones de enseñanza	\$0.00	\$17,173.60	\$17,173.60	\$17,173.60	\$17,173.60	\$17,173.60	\$17,173.60	\$0.00	\$0.00
444000	Ayudas sociales a actividades científicas o académicas	\$0.00	\$22,346.20	\$22,346.20	\$22,346.20	\$22,346.20	\$22,346.20	\$22,346.20	\$0.00	\$0.00
444001	Ayudas sociales a actividades científicas o académicas	\$0.00	\$22,346.20	\$22,346.20	\$22,346.20	\$22,346.20	\$22,346.20	\$22,346.20	\$0.00	\$0.00
500000	BIENES MUEBLES, INMUEBLES E INTANGIBLES	\$0.00	\$47,699.20	\$47,699.20	\$47,699.20	\$47,699.20	\$47,699.20	\$47,699.20	\$0.00	\$0.00
510000	Mobiliario y equipo de administración	\$0.00	\$47,699.20	\$47,699.20	\$47,699.20	\$47,699.20	\$47,699.20	\$47,699.20	\$0.00	\$0.00
515000	Equipo de cómputo y de tecnología de la información	\$0.00	\$47,699.20	\$47,699.20	\$47,699.20	\$47,699.20	\$47,699.20	\$47,699.20	\$0.00	\$0.00
515001	Bienes informáticos	\$0.00	\$47,699.20	\$47,699.20	\$47,699.20	\$47,699.20	\$47,699.20	\$47,699.20	\$0.00	\$0.00
Fondo de Fiscalización y Recaudación		\$1,839,481.00	\$283,645.39	\$2,122,126.39	\$2,122,126.39	\$2,122,126.39	\$2,109,674.76	\$2,109,674.76	\$0.00	\$0.00
10009 Fondo de Compensación										
200000	MATERIALES Y SUMINISTROS	\$2,255,562.00	-\$576,902.24	\$1,678,659.76	\$1,678,659.76	\$1,678,659.76	\$1,678,659.76	\$1,678,659.76	\$0.00	\$0.00
260000	Combustibles, lubricantes y aditivos	\$2,255,562.00	-\$576,902.24	\$1,678,659.76	\$1,678,659.76	\$1,678,659.76	\$1,678,659.76	\$1,678,659.76	\$0.00	\$0.00
261000	Combustibles, lubricantes y aditivos	\$2,255,562.00	-\$576,902.24	\$1,678,659.76	\$1,678,659.76	\$1,678,659.76	\$1,678,659.76	\$1,678,659.76	\$0.00	\$0.00
261001	Combustibles y lubricantes para vehículos y equipos terrestres	\$2,255,562.00	-\$576,902.24	\$1,678,659.76	\$1,678,659.76	\$1,678,659.76	\$1,678,659.76	\$1,678,659.76	\$0.00	\$0.00
300000	SERVICIOS GENERALES	\$0.00	\$25,902.91	\$25,902.91	\$25,902.91	\$25,902.91	\$25,902.91	\$25,902.91	\$0.00	\$0.00
310000	Servicios básicos	\$0.00	\$25,902.91	\$25,902.91	\$25,902.91	\$25,902.91	\$25,902.91	\$25,902.91	\$0.00	\$0.00
311000	Energía eléctrica	\$0.00	\$25,902.91	\$25,902.91	\$25,902.91	\$25,902.91	\$25,902.91	\$25,902.91	\$0.00	\$0.00
311001	Servicio de energía eléctrica	\$0.00	\$25,902.91	\$25,902.91	\$25,902.91	\$25,902.91	\$25,902.91	\$25,902.91	\$0.00	\$0.00
Fondo de Compensación		\$2,255,562.00	-\$550,999.33	\$1,704,562.67	\$1,704,562.67	\$1,704,562.67	\$1,678,659.76	\$1,678,659.76	\$0.00	\$0.00
10010 Fondo de compensación del impuesto sobre autos nuevos										
200000	MATERIALES Y SUMINISTROS	\$101,960.00	-\$3,674.02	\$98,285.98	\$98,285.98	\$98,285.98	\$98,285.98	\$98,285.98	\$0.00	\$0.00
260000	Combustibles, lubricantes y aditivos	\$101,960.00	-\$3,674.02	\$98,285.98	\$98,285.98	\$98,285.98	\$98,285.98	\$98,285.98	\$0.00	\$0.00
261000	Combustibles, lubricantes y aditivos	\$101,960.00	-\$3,674.02	\$98,285.98	\$98,285.98	\$98,285.98	\$98,285.98	\$98,285.98	\$0.00	\$0.00
261001	Combustibles y lubricantes para vehículos y equipos terrestres	\$101,960.00	-\$3,674.02	\$98,285.98	\$98,285.98	\$98,285.98	\$98,285.98	\$98,285.98	\$0.00	\$0.00
300000	SERVICIOS GENERALES	\$0.00	\$10,716.13	\$10,716.13	\$10,716.13	\$10,716.13	\$10,716.13	\$10,716.13	\$0.00	\$0.00
310000	Servicios básicos	\$0.00	\$10,716.13	\$10,716.13	\$10,716.13	\$10,716.13	\$10,716.13	\$10,716.13	\$0.00	\$0.00
311000	Energía eléctrica	\$0.00	\$10,716.13	\$10,716.13	\$10,716.13	\$10,716.13	\$10,716.13	\$10,716.13	\$0.00	\$0.00





Utr. supervisor

Municipio de Zempoala Estado de Hidalgo Estado Analítico del Ejercicio del Presupuesto de Egresos por Fuente de Financiamiento Del 01/ene./2025 Al 31/dic./2025



Fecha y hora de 21/abr/2025 12:49 p. m.

Ejercicio del Presupuesto	Egresos		Egresos Comprometido	Egresos Devengado	Egresos Ejercido	Egresos Pagado	Subejercicio
	Aprobado Al 31/12/2025	Ampliaciones (Reducciones)					
311001	\$0.00	\$10,716.13	\$10,716.13	\$10,716.13	\$10,716.13	\$0.00	\$0.00
Fondo de compensación del Impuesto		\$7,042.11	\$109,002.11	\$109,002.11	\$109,002.11	\$98,285.98	\$0.00

10011 Fondo de estabilización de los ingresos de las entidades federativas

600000	INVERSION PUBLICA	\$500,000.00	-\$500,000.00	\$0.00	\$0.00	\$0.00	\$0.00
610000	Otra pública en bienes de dominio público	\$500,000.00	-\$500,000.00	\$0.00	\$0.00	\$0.00	\$0.00
612000	Edificación no habitacional	\$500,000.00	-\$500,000.00	\$0.00	\$0.00	\$0.00	\$0.00
612001	Edificación no habitacional	\$500,000.00	-\$500,000.00	\$0.00	\$0.00	\$0.00	\$0.00
Fondo de estabilización de los ingresos		\$500,000.00	-\$500,000.00	\$0.00	\$0.00	\$0.00	\$0.00

10013 Fortalecimiento de aportaciones para el fortalecimiento de los municipios y de las demarcaciones territoriales del distrito federal (FortamunDF)

100000	SERVICIOS PERSONALES	\$22,939,831.00	-\$2,477,150.00	\$20,462,681.00	\$20,462,681.00	\$20,462,681.00	\$20,462,681.00
110000	Remuneraciones al personal de carácter permanente	\$16,672,248.00	-\$2,121,702.00	\$14,550,546.00	\$14,550,546.00	\$14,550,546.00	\$14,550,546.00
113000	Sueldos base al personal permanente	\$16,672,248.00	-\$2,121,702.00	\$14,550,546.00	\$14,550,546.00	\$14,550,546.00	\$14,550,546.00
113001	Sueldos	\$16,672,248.00	-\$2,121,702.00	\$14,550,546.00	\$14,550,546.00	\$14,550,546.00	\$14,550,546.00
130000	Remuneraciones adicionales y especiales	\$3,071,583.00	-\$285,211.00	\$2,786,372.00	\$2,786,372.00	\$2,786,372.00	\$2,786,372.00
132000	Primas de vacaciones, dominical y gratificación de fin de año	\$3,071,583.00	-\$271,381.00	\$2,746,192.00	\$2,746,192.00	\$2,746,192.00	\$2,746,192.00
132001	Prima vacacional y dominical	\$220,698.00	\$45,100.00	\$265,798.00	\$265,798.00	\$265,798.00	\$265,798.00
132002	Gratificación anual	\$2,796,885.00	-\$316,481.00	\$2,480,394.00	\$2,480,394.00	\$2,480,394.00	\$2,480,394.00
133000	Horas extraordinarias	\$0.00	\$6,180.00	\$6,180.00	\$6,180.00	\$6,180.00	\$6,180.00
133001	Remuneraciones por horas extraordinarias	\$0.00	\$6,180.00	\$6,180.00	\$6,180.00	\$6,180.00	\$6,180.00
140000	Seguridad Social	\$250,000.00	-\$30,930.00	\$219,070.00	\$219,070.00	\$219,070.00	\$219,070.00
144000	Aportaciones para seguros	\$250,000.00	-\$30,930.00	\$219,070.00	\$219,070.00	\$219,070.00	\$219,070.00
144001	Cuotas al segun. de vida personal	\$250,000.00	-\$30,930.00	\$219,070.00	\$219,070.00	\$219,070.00	\$219,070.00
150000	Otras prestaciones sociales y económicas	\$3,000,000.00	-\$59,307.00	\$2,940,693.00	\$2,940,693.00	\$2,940,693.00	\$2,940,693.00
159000	Otras prestaciones sociales y económicas	\$3,000,000.00	-\$59,307.00	\$2,940,693.00	\$2,940,693.00	\$2,940,693.00	\$2,940,693.00
159002	Otras prestaciones	\$3,000,000.00	-\$59,307.00	\$2,940,693.00	\$2,940,693.00	\$2,940,693.00	\$2,940,693.00
200000	MATERIALES Y SUMINISTROS	\$15,679,900.00	-\$209,578.41	\$15,461,321.59	\$15,461,321.59	\$15,461,321.59	\$15,461,321.59
210000	Materiales de administración, emisión de documentos y	\$395,094.00	\$277,863.25	\$582,863.25	\$582,863.25	\$582,863.25	\$582,863.25
211000	Materiales, útiles y equipos menores de oficina	\$45,000.00	-\$25,000.00	\$20,000.00	\$20,000.00	\$20,000.00	\$20,000.00
211001	Materiales de oficina	\$45,000.00	-\$25,000.00	\$20,000.00	\$20,000.00	\$20,000.00	\$20,000.00
211002	Gastos de oficina	\$45,000.00	-\$45,000.00	\$0.00	\$0.00	\$0.00	\$0.00



	Egresos		Egresos Modificado	Egresos Comprometido	Egresos Devengado	Egresos Ejercido	Egresos Pagado	Subejercicio
	Aprobado Al 31/12/2025	Ampliaciones (Reducciones)						
211003	Muebles de oficina, estantería y equipo administrativo	\$45,000.00	-\$45,000.00	\$0.00	\$0.00	\$0.00	\$0.00	\$0.00
216000	Material de limpieza	\$170,000.00	\$4,237.25	\$174,237.25	\$174,237.25	\$174,237.25	\$174,237.25	\$0.00
216001	Material de limpieza	\$170,000.00	\$4,237.25	\$174,237.25	\$174,237.25	\$174,237.25	\$174,237.25	\$0.00
218000	Materiales para el registro e identificación de bienes y personas	\$0.00	\$388,626.00	\$388,626.00	\$388,626.00	\$388,626.00	\$388,626.00	\$0.00
218001	Placas de circulación vehicular	\$0.00	\$36,276.00	\$36,276.00	\$36,276.00	\$36,276.00	\$36,276.00	\$0.00
218002	Identificadores e iconos de señalización	\$0.00	\$352,350.00	\$352,350.00	\$352,350.00	\$352,350.00	\$352,350.00	\$0.00
220000	Alimentos y utensilios	\$2,100,000.00	\$1,747.42	\$2,101,747.42	\$2,101,747.42	\$2,101,747.42	\$2,101,747.42	\$0.00
221000	Productos alimenticios para personas	\$2,100,000.00	-\$21.58	\$2,099,978.42	\$2,099,978.42	\$2,099,978.42	\$2,099,978.42	\$0.00
221001	Alimentación de personal	\$2,100,000.00	-\$21.58	\$2,099,978.42	\$2,099,978.42	\$2,099,978.42	\$2,099,978.42	\$0.00
223000	Utensilios para el servicio de alimentación	\$0.00	\$1,769.00	\$1,769.00	\$1,769.00	\$1,769.00	\$1,769.00	\$0.00
223001	Utensilios para el servicio de alimentación	\$0.00	\$1,769.00	\$1,769.00	\$1,769.00	\$1,769.00	\$1,769.00	\$0.00
240000	Materiales y artículos de construcción y de reparación	\$3,700,000.00	-\$690,619.88	\$3,009,380.12	\$3,009,380.12	\$3,009,380.12	\$3,009,380.12	\$0.00
246000	Material eléctrico y electrónico	\$3,500,000.00	-\$826,032.05	\$2,673,967.95	\$2,673,967.95	\$2,673,967.95	\$2,673,967.95	\$0.00
246001	Material eléctrico	\$3,500,000.00	-\$826,032.05	\$2,673,967.95	\$2,673,967.95	\$2,673,967.95	\$2,673,967.95	\$0.00
249000	Otros materiales y artículos de construcción y reparación	\$200,000.00	\$135,412.17	\$335,412.17	\$335,412.17	\$335,412.17	\$335,412.17	\$0.00
249001	Otros materiales y artículos de construcción y reparación	\$200,000.00	\$135,412.17	\$335,412.17	\$335,412.17	\$335,412.17	\$335,412.17	\$0.00
250000	Productos químicos, farmacéuticos y de laboratorio	\$550,000.00	-\$100,000.00	\$450,000.00	\$450,000.00	\$450,000.00	\$450,000.00	\$0.00
253000	Medicinas y productos farmacéuticos	\$160,000.00	-\$100,000.00	\$60,000.00	\$60,000.00	\$60,000.00	\$60,000.00	\$0.00
253001	Medicinas y productos farmacéuticos	\$160,000.00	-\$100,000.00	\$60,000.00	\$60,000.00	\$60,000.00	\$60,000.00	\$0.00
259000	Otros productos químicos	\$390,000.00	\$0.00	\$390,000.00	\$390,000.00	\$390,000.00	\$390,000.00	\$0.00
259001	Otros productos químicos	\$390,000.00	\$0.00	\$390,000.00	\$390,000.00	\$390,000.00	\$390,000.00	\$0.00
260000	Combustibles, lubricantes y aditivos	\$5,100,000.00	\$1,115,099.40	\$6,215,099.40	\$6,215,099.40	\$6,215,099.40	\$6,215,099.40	\$0.00
261000	Combustibles, lubricantes y aditivos	\$5,100,000.00	\$1,115,099.40	\$6,215,099.40	\$6,215,099.40	\$6,215,099.40	\$6,215,099.40	\$0.00
261001	Combustibles y lubricantes para vehículos y equipos terrestres	\$5,100,000.00	\$1,115,099.40	\$6,215,099.40	\$6,215,099.40	\$6,215,099.40	\$6,215,099.40	\$0.00
270000	Vestuario, blancos, prendas de protección y artículos	\$2,035,900.00	\$759,035.77	\$2,794,935.77	\$2,794,935.77	\$2,794,935.77	\$2,794,935.77	\$0.00
271000	Vestuario y uniformes	\$1,745,900.00	\$827,791.37	\$2,573,691.37	\$2,573,691.37	\$2,573,691.37	\$2,573,691.37	\$0.00
271001	Vestuario y uniformes	\$1,745,900.00	\$827,791.37	\$2,573,691.37	\$2,573,691.37	\$2,573,691.37	\$2,573,691.37	\$0.00
272000	Prendas de seguridad y protección personal	\$290,000.00	-\$68,755.60	\$221,244.40	\$221,244.40	\$221,244.40	\$221,244.40	\$0.00
272001	Prendas de seguridad y protección personal	\$290,000.00	-\$68,755.60	\$221,244.40	\$221,244.40	\$221,244.40	\$221,244.40	\$0.00
280000	Materiales y suministros para seguridad	\$1,500,000.00	-\$1,203,736.33	\$296,263.67	\$296,263.67	\$296,263.67	\$296,263.67	\$0.00
282000	Materiales de seguridad pública	\$1,500,000.00	-\$1,203,736.33	\$296,263.67	\$296,263.67	\$296,263.67	\$296,263.67	\$0.00
282001	Materiales de seguridad pública	\$1,500,000.00	-\$1,203,736.33	\$296,263.67	\$296,263.67	\$296,263.67	\$296,263.67	\$0.00



Ustr. supervisor

Fecha y hora de 21/abr./2026 12:49 p. m.

	Egresos		Egresos Modificado	Egresos Comprometido	Egresos Devengado	Egresos Ejercicio	Egresos Pagado	Subejercicio
	Aprobado Al 31/12/2025	Ampliaciones (/Reducciones)						
290000	Herramientas, relaciones y accesorios menores	\$380,000.00	-\$368,968.04	\$11,031.96	\$11,031.96	\$11,031.96	\$11,031.96	\$0.00
291000	Herramientas menores	\$30,000.00	-\$29,223.40	\$776.60	\$776.60	\$776.60	\$776.60	\$0.00
291001	Herramientas menores	\$30,000.00	-\$29,223.40	\$776.60	\$776.60	\$776.60	\$776.60	\$0.00
292000	Relaciones y accesorios menores de edificios	\$0.00	\$10,255.36	\$10,255.36	\$10,255.36	\$10,255.36	\$10,255.36	\$0.00
292001	Relaciones y accesorios menores de edificios	\$0.00	\$10,255.36	\$10,255.36	\$10,255.36	\$10,255.36	\$10,255.36	\$0.00
296000	Relaciones y accesorios menores de equipo de transporte	\$350,000.00	-\$350,000.00	\$0.00	\$0.00	\$0.00	\$0.00	\$0.00
296001	Relaciones para vehículos y equipos de transporte	\$350,000.00	-\$350,000.00	\$0.00	\$0.00	\$0.00	\$0.00	\$0.00
300000	SERVICIOS GENERALES	\$9,770,247.00	\$921,496.61	\$10,691,743.61	\$10,691,743.61	\$10,691,743.61	\$8,771,844.97	\$0.00
310000	Servicios básicos	\$2,945,382.07	\$2,781,786.90	\$5,725,168.97	\$5,725,168.97	\$4,924,461.33	\$4,924,461.33	\$0.00
311000	Energía eléctrica	\$2,945,382.07	\$2,772,839.09	\$5,716,221.16	\$5,716,221.16	\$4,915,513.52	\$4,915,513.52	\$0.00
311001	Servicio de energía eléctrica	\$2,945,382.07	\$2,772,839.09	\$5,716,221.16	\$5,716,221.16	\$4,915,513.52	\$4,915,513.52	\$0.00
312000	Gas	\$0.00	\$8,947.81	\$8,947.81	\$8,947.81	\$8,947.81	\$8,947.81	\$0.00
312001	Gas	\$0.00	\$8,947.81	\$8,947.81	\$8,947.81	\$8,947.81	\$8,947.81	\$0.00
320000	Servicios de arrendamiento	\$170,000.00	-\$17,038.39	\$152,961.61	\$152,961.61	\$152,961.61	\$152,961.61	\$0.00
323000	Arrendamiento de mobiliario y equipo de administración, arrendamiento de equipo y bienes informáticos	\$100,000.00	\$52,961.61	\$152,961.61	\$152,961.61	\$152,961.61	\$152,961.61	\$0.00
323001	Arrendamiento de equipo y bienes informáticos	\$0.00	\$82,012.00	\$82,012.00	\$82,012.00	\$82,012.00	\$82,012.00	\$0.00
323002	Arrendamiento de equipo de fotocopiado	\$64,800.00	\$6,149.61	\$70,949.61	\$70,949.61	\$70,949.61	\$70,949.61	\$0.00
323004	Servicios de mantenimiento de aplicaciones informáticas	\$35,200.00	-\$35,200.00	\$0.00	\$0.00	\$0.00	\$0.00	\$0.00
329000	Otros arrendamientos	\$70,000.00	-\$70,000.00	\$0.00	\$0.00	\$0.00	\$0.00	\$0.00
329001	Otros arrendamientos	\$70,000.00	-\$70,000.00	\$0.00	\$0.00	\$0.00	\$0.00	\$0.00
330000	Servicios profesionales, científicos, técnicos y otros	\$905,649.92	-\$464,272.92	\$441,377.00	\$441,377.00	\$441,377.00	\$441,377.00	\$0.00
334000	Servicios de capacitación	\$710,000.00	-\$456,047.00	\$253,953.00	\$253,953.00	\$253,953.00	\$253,953.00	\$0.00
334002	Capacitación básica policial	\$354,000.00	-\$308,994.00	\$45,006.00	\$45,006.00	\$45,006.00	\$45,006.00	\$0.00
334003	Formación policial especializada	\$356,000.00	-\$147,053.00	\$208,947.00	\$208,947.00	\$208,947.00	\$208,947.00	\$0.00
339000	Servicios profesionales, científicos y técnicos integrales	\$195,649.92	-\$8,225.92	\$187,424.00	\$187,424.00	\$187,424.00	\$187,424.00	\$0.00
339002	Evaluación a cuerpos de seguridad	\$195,649.92	-\$8,225.92	\$187,424.00	\$187,424.00	\$187,424.00	\$187,424.00	\$0.00
340000	Servicios financieros, bancarios y comerciales	\$700,000.00	-\$296,511.12	\$403,488.88	\$403,488.88	\$403,488.88	\$403,488.88	\$0.00
341000	Servicios financieros y bancarios	\$0.00	\$104.40	\$104.40	\$104.40	\$104.40	\$104.40	\$0.00
341001	Servicios financieros y bancarios	\$0.00	\$104.40	\$104.40	\$104.40	\$104.40	\$104.40	\$0.00
345000	Seguro de bienes patrimoniales	\$700,000.00	-\$296,615.52	\$403,384.48	\$403,384.48	\$403,384.48	\$403,384.48	\$0.00
345001	Seguros	\$700,000.00	-\$296,615.52	\$403,384.48	\$403,384.48	\$403,384.48	\$403,384.48	\$0.00
350000	Servicios de instalación, reparación, mantenimiento	\$1,673,912.32	-\$1,673,912.32	\$0.00	\$0.00	\$1,936,607.68	\$1,936,607.68	\$0.00



	Egresos							
	Aprobado Al 31/12/2025	Ampliaciones (Reducciones)	Egresos Modificado	Egresos Comprometido	Egresos Devengado	Egresos Ejercido	Egresos Pagado	Subejercicio
352000	Instalación, reparación y mantenimiento de mobiliario y equipo	\$2,346,520.00	-\$2,332,698.00	\$12,832.00	\$12,832.00	\$12,832.00	\$12,832.00	\$0.00
352002	Mantenimiento de equipo y aparatos de comunicación y	\$2,346,520.00	-\$2,332,698.00	\$12,832.00	\$12,832.00	\$12,832.00	\$12,832.00	\$0.00
355000	Reparación y mantenimiento de equipo de transporte	\$850,000.00	\$664,045.61	\$1,514,045.61	\$1,514,045.61	\$1,514,045.61	\$1,514,045.61	\$0.00
355001	Mantenimientos de vehículos	\$850,000.00	\$664,045.61	\$1,514,045.61	\$1,514,045.61	\$1,514,045.61	\$1,514,045.61	\$0.00
356000	Reparación y mantenimiento de equipo de defensa y seguridad	\$250,000.00	-\$250,000.00	\$0.00	\$0.00	\$0.00	\$0.00	\$0.00
356001	Reparación y mantenimiento de equipo de defensa y seguridad	\$250,000.00	-\$250,000.00	\$0.00	\$0.00	\$0.00	\$0.00	\$0.00
357000	Instalación, reparación y mantenimiento de maquinaria, otros	\$165,000.00	\$244,730.07	\$409,730.07	\$409,730.07	\$409,730.07	\$409,730.07	\$0.00
357002	Mantenimiento e instalación de equipos y herramientas para	\$165,000.00	\$244,730.07	\$409,730.07	\$409,730.07	\$409,730.07	\$409,730.07	\$0.00
360000	Servicios de comunicación social y publicidad	\$200,000.08	-\$200,000.08	\$0.00	\$0.00	\$0.00	\$0.00	\$0.00
361000	Difusión por radio, televisión y otros medios de mensajes sobre	\$200,000.08	-\$200,000.08	\$0.00	\$0.00	\$0.00	\$0.00	\$0.00
361001	Difusión de programas y actividades gubernamentales	\$200,000.08	-\$200,000.08	\$0.00	\$0.00	\$0.00	\$0.00	\$0.00
360000	Servicios oficiales	\$440,000.00	\$6,827.50	\$446,827.50	\$446,827.50	\$446,827.50	\$446,827.50	\$0.00
362000	Gastos de orden social y cultural	\$440,000.00	\$6,827.50	\$446,827.50	\$446,827.50	\$446,827.50	\$446,827.50	\$0.00
362001	Gastos de orden social y cultural	\$440,000.00	\$6,827.50	\$446,827.50	\$446,827.50	\$446,827.50	\$446,827.50	\$0.00
390000	Otros servicios generales	\$800,594.93	\$784,517.04	\$1,585,311.97	\$1,585,311.97	\$1,486,120.97	\$1,486,120.97	\$0.00
392000	Impuestos y derechos	\$120,000.00	\$748,490.21	\$868,490.21	\$868,490.21	\$868,490.21	\$868,490.21	\$0.00
392005	Pago de otros impuestos	\$60,000.00	-\$60,000.00	\$0.00	\$0.00	\$0.00	\$0.00	\$0.00
392006	Pago de derechos	\$60,000.00	\$808,490.21	\$868,490.21	\$868,490.21	\$868,490.21	\$868,490.21	\$0.00
396000	Otros gastos por responsabilidades	\$0.00	\$109,513.00	\$109,513.00	\$109,513.00	\$109,513.00	\$109,513.00	\$0.00
396001	Otros gastos por responsabilidades	\$0.00	\$109,513.00	\$109,513.00	\$109,513.00	\$109,513.00	\$109,513.00	\$0.00
398000	Impuesto sobre nóminas y otros que se derivan de una relación	\$690,594.93	-\$73,386.17	\$607,308.76	\$607,308.76	\$488,117.76	\$488,117.76	\$0.00
398001	Impuesto sobre nóminas y otros que se derivan de una relación	\$690,594.93	-\$73,386.17	\$607,308.76	\$607,308.76	\$488,117.76	\$488,117.76	\$0.00
500000	BIENES MUEBLES, INMUEBLES E INTANGIBLES	\$5,164,000.00	\$2,813,340.01	\$7,977,340.01	\$7,977,340.01	\$7,977,340.01	\$7,977,340.01	\$0.00
510000	Mobiliario y equipo de administración	\$154,000.00	-\$154,000.00	\$0.00	\$0.00	\$0.00	\$0.00	\$0.00
511000	Muebles de oficina y estantería	\$64,000.00	-\$64,000.00	\$0.00	\$0.00	\$0.00	\$0.00	\$0.00
511001	Muebles de oficina y estantería	\$64,000.00	-\$64,000.00	\$0.00	\$0.00	\$0.00	\$0.00	\$0.00
515000	Equipo de cómputo y de tecnología de la información	\$90,000.00	-\$90,000.00	\$0.00	\$0.00	\$0.00	\$0.00	\$0.00
515001	Bienes informáticos	\$90,000.00	-\$90,000.00	\$0.00	\$0.00	\$0.00	\$0.00	\$0.00
540000	Vehículos y equipo de transporte	\$4,250,000.00	\$3,727,340.01	\$7,977,340.01	\$7,977,340.01	\$7,977,340.01	\$7,977,340.01	\$0.00
541000	Vehículos y equipo terrestre	\$4,250,000.00	\$3,548,900.00	\$7,798,900.00	\$7,798,900.00	\$7,798,900.00	\$7,798,900.00	\$0.00
541001	Vehículos y equipo terrestre	\$4,250,000.00	\$3,548,900.00	\$7,798,900.00	\$7,798,900.00	\$7,798,900.00	\$7,798,900.00	\$0.00
542000	Carrocerías y remolques	\$0.00	\$178,440.01	\$178,440.01	\$178,440.01	\$178,440.01	\$178,440.01	\$0.00





Municipio de Zempala
Estado de Hidalgo
Estado Analítico del Ejercicio del Presupuesto de Egresos por Fuente de Financiamiento Del 01/ene./2025 Al 31/dic./2025



Usu: supervisor

Fecha y hora de 21/abr./2026 12:49 p. m.

	Egresos					Egresos Ejercido	Egresos Pagado	Subejercicio
	Aprobado Al 31/12/2025	Ampliaciones (Reducciones)	Egresos Modificado	Egresos Comprometido	Egresos Devengado			
542001	Carrocerías y remolques	\$0.00	\$178,440.01	\$178,440.01	\$178,440.01	\$178,440.01	\$178,440.01	\$0.00
550000	Equipo de defensa y seguridad	\$700,000.00	-\$700,000.00	\$0.00	\$0.00	\$0.00	\$0.00	\$0.00
551000	Equipo de defensa y seguridad	\$700,000.00	-\$700,000.00	\$0.00	\$0.00	\$0.00	\$0.00	\$0.00
551001	Maquinaria y equipo de seguridad pública	\$700,000.00	-\$700,000.00	\$0.00	\$0.00	\$0.00	\$0.00	\$0.00
560000	Maquinaria, otros equipos y herramientas	\$60,000.00	-\$60,000.00	\$0.00	\$0.00	\$0.00	\$0.00	\$0.00
569000	Otros equipos	\$60,000.00	-\$60,000.00	\$0.00	\$0.00	\$0.00	\$0.00	\$0.00
569001	Otros equipos	\$60,000.00	-\$60,000.00	\$0.00	\$0.00	\$0.00	\$0.00	\$0.00
600000	INVERSION PUBLICA	\$0.00	\$3,290,000.00	\$3,290,000.00	\$3,290,000.00	\$3,290,000.00	\$0.00	\$0.00
620000	Otra publica en bienes propios	\$0.00	\$3,290,000.00	\$3,290,000.00	\$3,290,000.00	\$3,290,000.00	\$0.00	\$0.00
622000	Edificación no habitacional	\$0.00	\$3,290,000.00	\$3,290,000.00	\$3,290,000.00	\$3,290,000.00	\$0.00	\$0.00
622032	PMZ-FAISM-083/2025-002 Construcción de oficinas de atención	\$0.00	\$3,290,000.00	\$3,290,000.00	\$3,290,000.00	\$3,290,000.00	\$0.00	\$0.00
800000	PARTICIPACIONES Y APORTACIONES	\$250,000.00	-\$250,000.00	\$0.00	\$0.00	\$0.00	\$0.00	\$0.00
810000	Participaciones	\$250,000.00	-\$250,000.00	\$0.00	\$0.00	\$0.00	\$0.00	\$0.00
816000	Convenios de colaboración administrativa	\$250,000.00	-\$250,000.00	\$0.00	\$0.00	\$0.00	\$0.00	\$0.00
816001	Convenios de colaboración administrativa	\$250,000.00	-\$250,000.00	\$0.00	\$0.00	\$0.00	\$0.00	\$0.00
	Fortalecimiento de aportaciones para el	\$53,794,978.00	\$4,098,108.21	\$57,893,086.21	\$57,893,086.21	\$57,893,086.21	\$53,673,187.57	\$0.00

10014 Fondo de aportaciones para la infraestructura social municipal y de las demarcaciones territoriales del DF (FAISM)

BIENES MUEBLES, INMUEBLES E INTANGIBLES								
510000	Mobiliario y equipo de administración	\$0.00	\$23,672.12	\$23,672.12	\$23,672.12	\$23,672.12	\$23,672.12	\$0.00
515000	Equipo de cómputo y de tecnología de la información	\$0.00	\$23,672.12	\$23,672.12	\$23,672.12	\$23,672.12	\$23,672.12	\$0.00
515001	Bienes Informáticos	\$0.00	\$23,672.12	\$23,672.12	\$23,672.12	\$23,672.12	\$23,672.12	\$0.00
600000	INVERSION PUBLICA	\$20,161,531.00	-\$1,058,437.00	\$19,103,094.00	\$19,103,094.00	\$19,103,094.00	\$14,244,585.75	\$0.00
610000	Otra publica en bienes de dominio público	\$20,161,531.00	-\$1,058,437.00	\$19,103,094.00	\$19,103,094.00	\$19,103,094.00	\$14,244,585.75	\$0.00
614000	División de terrenos y construcción de obras de urbanización	\$20,161,531.00	-\$1,058,437.00	\$19,103,094.00	\$19,103,094.00	\$19,103,094.00	\$14,244,585.75	\$0.00
614001	Obras por validar	\$20,161,531.00	-\$20,161,531.00	\$0.00	\$0.00	\$0.00	\$0.00	\$0.00
614223	PMZ-FAISM-083/2025-011 Pavimentación asfáltica calle 19 de	\$0.00	\$700,000.00	\$700,000.00	\$700,000.00	\$700,000.00	\$700,000.00	\$0.00
614224	PMZ-FAISM-083/2025-008 PAV ASFALTICA AV PRINCIPAL	\$0.00	\$1,450,000.00	\$1,450,000.00	\$1,450,000.00	\$1,450,000.00	\$1,450,000.00	\$0.00
614225	PMZ-FAISM-083/2025-014 RED DRENAJE SANITARIO	\$0.00	\$950,000.00	\$950,000.00	\$950,000.00	\$950,000.00	\$950,000.00	\$0.00
614226	PMZ-FAISM-083/2025-015 CONSTRUCCION CASA DE	\$0.00	\$1,720,000.00	\$1,720,000.00	\$1,720,000.00	\$1,720,000.00	\$0.00	\$0.00
614227	PMZ-FAISM-083/2025-013 PAVIMENTACION HIDRAULICA	\$0.00	\$1,120,000.00	\$1,120,000.00	\$1,120,000.00	\$1,120,000.00	\$1,120,000.00	\$0.00
614228	PMZ-FAISM-083/2025-001 CONSTRUCCION DRENAJE	\$0.00	\$300,000.00	\$300,000.00	\$300,000.00	\$300,000.00	\$300,000.00	\$0.00



Ejercicio del Presupuesto	Egresos		Egresos Modificado	Egresos Comprometido	Egresos Devengado	Egresos Ejercido	Egresos Pagado	Subejercicio
	Aprobado Al 31/12/2025	Ampliaciones /Reducciones						
614229	\$0.00	\$454,000.00	\$454,000.00	\$454,000.00	\$454,000.00	\$218,009.47	\$218,009.47	\$0.00
614230	\$0.00	\$1,151,000.00	\$1,151,000.00	\$1,151,000.00	\$1,151,000.00	\$1,151,000.00	\$1,151,000.00	\$0.00
614231	\$0.00	\$435,527.15	\$435,527.15	\$435,527.15	\$435,527.15	\$435,527.15	\$435,527.15	\$0.00
614232	\$0.00	\$470,466.85	\$470,466.85	\$470,466.85	\$470,466.85	\$230,528.76	\$230,528.76	\$0.00
614233	\$0.00	\$1,271,300.00	\$1,271,300.00	\$1,271,300.00	\$1,271,300.00	\$0.00	\$0.00	\$0.00
614234	\$0.00	\$883,800.00	\$883,800.00	\$883,800.00	\$883,800.00	\$883,800.00	\$883,800.00	\$0.00
614235	\$0.00	\$1,100,000.00	\$1,100,000.00	\$1,100,000.00	\$1,100,000.00	\$308,000.00	\$308,000.00	\$0.00
614236	\$0.00	\$1,118,000.00	\$1,118,000.00	\$1,118,000.00	\$1,118,000.00	\$518,720.37	\$518,720.37	\$0.00
614722	\$0.00	\$1,379,000.00	\$1,379,000.00	\$1,379,000.00	\$1,379,000.00	\$1,379,000.00	\$1,379,000.00	\$0.00
614723	\$0.00	\$1,050,000.00	\$1,050,000.00	\$1,050,000.00	\$1,050,000.00	\$1,050,000.00	\$1,050,000.00	\$0.00
614724	\$0.00	\$2,150,000.00	\$2,150,000.00	\$2,150,000.00	\$2,150,000.00	\$2,150,000.00	\$2,150,000.00	\$0.00
614725	\$0.00	\$1,400,000.00	\$1,400,000.00	\$1,400,000.00	\$1,400,000.00	\$1,400,000.00	\$1,400,000.00	\$0.00
Fondo de aportaciones para la	\$20,161,531.00	-\$1,034,764.88	\$19,126,766.12	\$19,126,766.12	\$19,126,766.12	\$14,268,257.87	\$14,268,257.87	\$0.00
10015 Programa de Fomento a la Transversalidad y perspectiva de género	\$14,000.00	-\$14,000.00	\$0.00	\$0.00	\$0.00	\$0.00	\$0.00	\$0.00
200000 MATERIALES Y SUMINISTROS	\$14,000.00	-\$14,000.00	\$0.00	\$0.00	\$0.00	\$0.00	\$0.00	\$0.00
210000	\$7,300.00	-\$7,300.00	\$0.00	\$0.00	\$0.00	\$0.00	\$0.00	\$0.00
211000	\$4,000.00	-\$4,000.00	\$0.00	\$0.00	\$0.00	\$0.00	\$0.00	\$0.00
211001	\$4,000.00	-\$4,000.00	\$0.00	\$0.00	\$0.00	\$0.00	\$0.00	\$0.00
212000	\$3,300.00	-\$3,300.00	\$0.00	\$0.00	\$0.00	\$0.00	\$0.00	\$0.00
212001	\$3,300.00	-\$3,300.00	\$0.00	\$0.00	\$0.00	\$0.00	\$0.00	\$0.00
260000	\$5,200.00	-\$5,200.00	\$0.00	\$0.00	\$0.00	\$0.00	\$0.00	\$0.00
261000	\$5,200.00	-\$5,200.00	\$0.00	\$0.00	\$0.00	\$0.00	\$0.00	\$0.00
261001	\$5,200.00	-\$5,200.00	\$0.00	\$0.00	\$0.00	\$0.00	\$0.00	\$0.00
290000	\$1,500.00	-\$1,500.00	\$0.00	\$0.00	\$0.00	\$0.00	\$0.00	\$0.00
294000	\$1,500.00	-\$1,500.00	\$0.00	\$0.00	\$0.00	\$0.00	\$0.00	\$0.00
294001	\$1,500.00	-\$1,500.00	\$0.00	\$0.00	\$0.00	\$0.00	\$0.00	\$0.00
300000 SERVICIOS GENERALES	\$186,000.00	-\$186,000.00	\$0.00	\$0.00	\$0.00	\$0.00	\$0.00	\$0.00
330000	\$186,000.00	-\$186,000.00	\$0.00	\$0.00	\$0.00	\$0.00	\$0.00	\$0.00
334000	\$186,000.00	-\$186,000.00	\$0.00	\$0.00	\$0.00	\$0.00	\$0.00	\$0.00
334001	\$186,000.00	-\$186,000.00	\$0.00	\$0.00	\$0.00	\$0.00	\$0.00	\$0.00
Programa de Fomento a la	\$200,000.00	-\$200,000.00	\$0.00	\$0.00	\$0.00	\$0.00	\$0.00	\$0.00





USR supervisor

Municipio de Zempoala
Estado de Hidalgo
Estado Analítico del Ejercicio del Presupuesto de Egresos por Fuente de Financiamiento Del 01/ene./2025 Al 31/dic./2025



Fecha y hora de 21/abr./2026 12:49 p. m.

Egresos Aprobado Al 31/12/2025 Ampliaciones (Reducciones) Modificado Egresos Comprometido Egresos Devengado Egresos Ejercido Egresos Pagado Subejercicio

10016 ISR Enajenación de bienes

Table with columns for account codes (200000 to 311001) and amounts for various categories like MATERIALES Y SUMINISTROS, SERVICIOS GENERALES, and ISR Enajenación de bienes.

10017 Fondo emergente Impuesto sobre nomina

Table with columns for account codes (200000 to 310000) and amounts for categories like MATERIALES Y SUMINISTROS, SERVICIOS GENERALES, and Energía eléctrica.



Ejercicio del Presupuesto	Egresos		Egresos Modificado	Egresos Comprometido	Egresos Devengado	Egresos Ejercido	Egresos Pagado	Subejercicio
	Aprobado Al 31/12/2025	Ampliaciones/(Reducciones)						
321000	Arrendamiento de terrenos	\$0.00	\$60,834.56	\$60,834.56	\$60,834.56	\$60,834.56	\$60,834.56	\$0.00
321001	Arrendamiento de terrenos	\$0.00	\$60,834.56	\$60,834.56	\$60,834.56	\$60,834.56	\$60,834.56	\$0.00
323000	Arrendamiento de mobiliario y equipo de administración,	\$0.00	\$132,356.08	\$132,356.08	\$132,356.08	\$132,356.08	\$132,356.08	\$0.00
323002	Arrendamiento de equipo de fotocopiado	\$0.00	\$132,356.08	\$132,356.08	\$132,356.08	\$132,356.08	\$132,356.08	\$0.00
329000	Otros arrendamientos	\$0.00	\$139,738.24	\$139,738.24	\$139,738.24	\$139,738.24	\$139,738.24	\$0.00
329001	Otros arrendamientos	\$0.00	\$139,738.24	\$139,738.24	\$139,738.24	\$139,738.24	\$139,738.24	\$0.00
330000	Servicios profesionales, científicos, técnicos y otros	\$0.00	\$129,624.07	\$129,624.07	\$129,624.07	\$129,624.07	\$129,624.07	\$0.00
332000	Servicios de diseño, arquitectura, ingeniería y actividades	\$0.00	\$40,226.48	\$40,226.48	\$40,226.48	\$40,226.48	\$40,226.48	\$0.00
332001	Servicios de diseño, arquitectura, ingeniería y actividades	\$0.00	\$40,226.48	\$40,226.48	\$40,226.48	\$40,226.48	\$40,226.48	\$0.00
336000	Servicios de apoyo administrativo, fotocopiado e impresión	\$0.00	\$47,637.59	\$47,637.59	\$47,637.59	\$47,637.59	\$47,637.59	\$0.00
336001	Servicios de apoyo administrativo, fotocopiado e impresión	\$0.00	\$47,637.59	\$47,637.59	\$47,637.59	\$47,637.59	\$47,637.59	\$0.00
339000	Servicios profesionales, científicos y técnicos integrales	\$0.00	\$41,760.00	\$41,760.00	\$41,760.00	\$41,760.00	\$41,760.00	\$0.00
339003	Servicios integrales	\$0.00	\$41,760.00	\$41,760.00	\$41,760.00	\$41,760.00	\$41,760.00	\$0.00
350000	Servicios de instalación, reparación, mantenimiento y	\$0.00	\$2,189.00	\$2,189.00	\$2,189.00	\$2,189.00	\$2,189.00	\$0.00
355000	Reparación y mantenimiento de equipo de transporte	\$0.00	\$2,189.00	\$2,189.00	\$2,189.00	\$2,189.00	\$2,189.00	\$0.00
355001	Mantenimientos de vehículos	\$0.00	\$2,189.00	\$2,189.00	\$2,189.00	\$2,189.00	\$2,189.00	\$0.00
360000	Servicios de comunicación social y publicidad	\$0.00	\$147,024.86	\$147,024.86	\$147,024.86	\$147,024.86	\$147,024.86	\$0.00
361000	Difusión por radio, televisión y otros medios de mensajes sobre	\$0.00	\$147,024.86	\$147,024.86	\$147,024.86	\$147,024.86	\$147,024.86	\$0.00
361001	Difusión de programas y actividades gubernamentales	\$0.00	\$147,024.86	\$147,024.86	\$147,024.86	\$147,024.86	\$147,024.86	\$0.00
360000	Servicios oficiales	\$0.00	\$48,720.00	\$48,720.00	\$48,720.00	\$48,720.00	\$48,720.00	\$0.00
362000	Gastos de orden social y cultural	\$0.00	\$48,720.00	\$48,720.00	\$48,720.00	\$48,720.00	\$48,720.00	\$0.00
362001	Gastos de orden social y cultural	\$0.00	\$48,720.00	\$48,720.00	\$48,720.00	\$48,720.00	\$48,720.00	\$0.00
390000	Otros servicios generales	\$0.00	\$10,404.00	\$10,404.00	\$10,404.00	\$10,404.00	\$10,404.00	\$0.00
392000	Impuestos y derechos	\$0.00	\$10,404.00	\$10,404.00	\$10,404.00	\$10,404.00	\$10,404.00	\$0.00
392006	Pago de derechos	\$0.00	\$10,404.00	\$10,404.00	\$10,404.00	\$10,404.00	\$10,404.00	\$0.00
400000	TRANSFERENCIAS, ASIGNACIONES, SUBSIDIOS Y	\$0.00	\$110,643.02	\$110,643.02	\$110,643.02	\$110,643.02	\$110,643.02	\$0.00
440000	Ayudas sociales	\$0.00	\$110,643.02	\$110,643.02	\$110,643.02	\$110,643.02	\$110,643.02	\$0.00
441000	Ayudas sociales a personas	\$0.00	\$78,927.78	\$78,927.78	\$78,927.78	\$78,927.78	\$78,927.78	\$0.00
441006	Apoyo comunitades	\$0.00	\$78,927.78	\$78,927.78	\$78,927.78	\$78,927.78	\$78,927.78	\$0.00
442000	Becas y otras ayudas para programas de capacitación	\$0.00	\$17,554.46	\$17,554.46	\$17,554.46	\$17,554.46	\$17,554.46	\$0.00
442001	Becas y otras ayudas para programas de capacitación	\$0.00	\$17,554.46	\$17,554.46	\$17,554.46	\$17,554.46	\$17,554.46	\$0.00
443000	Ayudas sociales a instituciones de enseñanza	\$0.00	\$8,360.78	\$8,360.78	\$8,360.78	\$8,360.78	\$8,360.78	\$0.00





Ust: supervisor

Municipio de Zempoala Estado de Hidalgo Estado Analítico del Ejercicio del Presupuesto de Egresos por Fuente de Financiamiento Del 01/ene./2025 Al 31/dic./2025



Fecha y hora de 21/abr./2026 12:49 p. m.

Ejercicio del Presupuesto	Egresos		Egresos		Egresos		Egresos	
	Aprobado Al 31/12/2025	Ampliaciones (Reducciones)	Modificado	Comprometido	Devengado	Ejercicio	Egresos Pagado	Subejercicio
443001	Apoyos a instituciones de enseñanza	\$0.00	\$8,360.78	\$8,360.78	\$8,360.78	\$8,360.78	\$8,360.78	\$0.00
445000	Ayudas sociales a instituciones sin fines de lucro	\$0.00	\$5,800.00	\$5,800.00	\$5,800.00	\$5,800.00	\$5,800.00	\$0.00
445001	Subsidio para el fomento deportivo	\$0.00	\$5,800.00	\$5,800.00	\$5,800.00	\$5,800.00	\$5,800.00	\$0.00
Fondo emergente Impuesto sobre		\$0.00	\$1,511,821.27	\$1,511,821.27	\$1,511,821.27	\$1,511,821.27	\$1,355,023.05	\$1,355,023.05
10018 RVUPE								
SERVICIOS GENERALES		\$0.00	\$39,960.00	\$39,960.00	\$39,960.00	\$39,960.00	\$39,960.00	\$0.00
350000	Servicios de instalación, reparación, mantenimiento y	\$0.00	\$39,960.00	\$39,960.00	\$39,960.00	\$39,960.00	\$39,960.00	\$0.00
357000	Instalación, reparación y mantenimiento de maquinaria, otros	\$0.00	\$39,960.00	\$39,960.00	\$39,960.00	\$39,960.00	\$39,960.00	\$0.00
357003	Mantenimiento de señalizaciones	\$0.00	\$39,960.00	\$39,960.00	\$39,960.00	\$39,960.00	\$39,960.00	\$0.00
RVUPE		\$0.00	\$39,960.00	\$39,960.00	\$39,960.00	\$39,960.00	\$39,960.00	\$0.00

Total Final \$306,929,175.00 - \$4,289,791.55 \$302,359,353.45 \$302,359,353.45 \$283,876,249.32 \$283,876,249.32 \$0.00

"Bajo protesta de decir verdad declaramos que las cifras contenidas en este estado financiero son veraces y contienen toda la información referente a la situación y/o los resultados del Municipio de Zempoala, afirmando ser los responsables de la autenticidad y veracidad de las mismas, asimismo, asumimos la responsabilidad derivada de cualquier declaración en falso sobre las mismas."

PRESIDENCIA MUNICIPAL

 MTR. FRANCISCO SINUHE RAMIREZ OVIEDO
 PRESIDENTE MUNICIPAL

SECRETARÍA DE TESORERÍA

 MTRA. LORENA ADRIANA CHAVEZ OVIEDO
 TESORERA MUNICIPAL

SINDICATURA

 MTRA. GUADALUPE KARLA MARIANA GUTIERREZ GUTIERREZ
 SINDICADA ENDEUDARIA



INFORMACIÓN EN MATERIA DE DISCIPLINA FINANCIERA

Municipio de Zempoala (a) Estado de Situación Financiera Detallado - LDF Al 31 de diciembre de 2024 y al 31 de Diciembre de 2025 (b) (PESOS)					
Concepto (c)	2025 (d)	31 de diciembre de 2024 (e)	Concepto (c)	2025 (d)	31 de diciembre de 2024 (e)
ACTIVO			PASIVO		
Activo Circulante			Activo Circulante		
a. Efectivo y Equivalentes (a=a1+a2+a3+a4+a5+a6+a7)	13,688,591	10,130,216	a. Cuentas por Pagar a Corto Plazo (a=a1+a2+a3+a4+a5+a6+a7+a8+a9)	19,648,073	11,416,781
a1) Efectivo	0	0	a1) Servicios Personales por Pagar a Corto Plazo	537,466	198,566
a2) Bancos/Tesorería	13,688,591	10,130,216	a2) Proveedores por Pagar a Corto Plazo	3,083,058	2,919,091
a3) Bancos/Deposiciones y Otros	0	0	a3) Contratistas por Obras Públicas por Pagar a Corto Plazo	15,061,548	7,797,761
a4) Inversiones Temporales (Hasta 3 meses)	0	0	a4) Participaciones y Aportaciones por Pagar a Corto Plazo	0	0
a5) Fondos con Afectación Específica	0	0	a5) Transferencias Otorgadas por Pagar a Corto Plazo	0	0
a6) Depósitos de Fondos de Terceros en Garantía y/o Administración	0	0	a6) Intereses, Comisiones y Otros Gastos de la Deuda Pública por Pagar a Corto Plazo	0	0
a7) Otros Efectivos y Equivalentes	0	0	a7) Retenciones y Contribuciones por Pagar a Corto Plazo	966,002	502,963
b. Derechos a Recibir Efectivo o Equivalentes (b=b1+b2+b3+b4+b5+b6+b7)	1,950	61,134	a8) Devoluciones de la Ley de Ingresos por Pagar a Corto Plazo	0	0
b1) Inversiones Financieras de Corto Plazo	0	0	a9) Otras Cuentas por Pagar a Corto Plazo	0	0
b2) Cuentas por Cobrar a Corto Plazo	0	0	b. Documentos por Pagar a Corto Plazo (b=b1+b2+b3)	0	0
b3) Deudores Diversos por Cobrar a Corto Plazo	1,949	0	b1) Documentos Comerciales por Pagar a Corto Plazo	0	0
b4) Ingresos por Recuperar a Corto Plazo	0	61,134	b2) Documentos con Contratistas por Obras Públicas por Pagar a Corto Plazo	0	0
b5) Deudores por Anticipos de la Tesorería a Corto Plazo	0	0	b3) Otros Documentos por Pagar a Corto Plazo	0	0
b6) Préstamos Otorgados a Corto Plazo	0	0	c. Porción a Corto Plazo de la Deuda Pública a Largo Plazo (c=c1+c2)	0	0
b7) Otros Derechos a Recibir Efectivo o Equivalentes a Corto Plazo	0	0	c1) Porción a Corto Plazo de la Deuda Pública	0	0
c. Derechos a Recibir Bienes o Servicios (c=c1+c2+c3+c4+c5)	5,956,181	1,209,691	c2) Porción a Corto Plazo de Arrendamiento Financiero	0	0
c1) Anticipo a Proveedores por Adquisición de Bienes y Prestación de Servicios a Corto Plazo	0	0	d. Títulos y Valores a Corto Plazo	0	0
c2) Anticipo a Proveedores por Adquisición de Bienes Inmuebles y Muebles a Corto Plazo	0	0	e. Pasivos Diferidos a Corto Plazo (e=e1+e2+e3)	0	0
c3) Anticipo a Proveedores por Adquisición de Bienes Intangibles a Corto Plazo	0	0	e1) Ingresos Cobrados por Adelantado a Corto Plazo	0	0
c4) Anticipo a Contratistas por Obras Públicas a Corto Plazo	5,956,181	1,209,691	e2) Intereses Cobrados por Adelantado a Corto Plazo	0	0
c5) Otros Derechos a Recibir Bienes o Servicios a Corto Plazo	0	0	e3) Otros Pasivos Diferidos a Corto Plazo	0	0
d. Inventarios (d=d1+d2+d3+d4+d5)	0	0	f. Fondos y Bienes de Terceros en Garantía y/o Administración a Corto Plazo (f=f1+f2+f3+f4+f5+f6)	0	0
d1) Inventario de Mercancías para Venta	0	0	f1) Fondos en Garantía a Corto Plazo	0	0
d2) Inventario de Mercancías Terminadas	0	0	f2) Fondos en Administración a Corto Plazo	0	0
d3) Inventario de Mercancías en Proceso de Elaboración	0	0	f3) Fondos Contingentes a Corto Plazo	0	0
d4) Inventario de Materias Primas, Materiales y Suministros para Producción	0	0	f4) Fondos de Fideicomisos, Mandatos y Contratos Análogos a Corto Plazo	0	0
d5) Bienes en Tránsito	0	0	f5) Otros Fondos de Terceros en Garantía y/o Administración a Corto Plazo	0	0
e. Almacenes	0	0	f6) Valores y Bienes en Garantía a Corto Plazo	0	0
f. Estimación por Pérdida o Deterioro de Activos Circulantes (f=f1+f2)	0	0	g. Provisiones a Corto Plazo (g=g1+g2+g3)	0	0
f1) Estimaciones para Cuentas Incobrables por Derechos a Recibir Efectivo o Equivalentes	0	0	g1) Provisión para Demandas y Juicios a Corto Plazo	0	0
f2) Estimación por Deterioro de Inventarios	0	0	g2) Provisión para Contingencias a Corto Plazo	0	0
g. Otros Activos Circulantes (g=g1+g2+g3+g4)	0	0	g3) Otras Provisiones a Corto Plazo	0	0
g1) Valores en Garantía	0	0	h. Otros Pasivos a Corto Plazo (h=h1+h2+h3)	0	0
g2) Bienes en Garantía (excluye depósitos de fondos)	0	0	h1) Ingresos por Clasificar	0	0
g3) Bienes Derivados de Embargos, Decomisos, Aseguramientos y Dación en Pago	0	0	h2) Recaudación por Participar	0	0
g4) Adquisición con Fondos de Terceros	0	0	h3) Otros Pasivos Circulantes	0	0
IA. Total de Activos Circulantes (IA = a + b + c + d + e + f + g)	19,648,722	11,421,040	IIA. Total de Pasivos Circulantes (IIA = a + b + c + d + e + f + g + h)	19,648,073	11,416,781
Activo No Circulante			Pasivo No Circulante		
a. Inversiones Financieras a Largo Plazo	0	0	a. Cuentas por Pagar a Largo Plazo	0	0
b. Derechos a Recibir Efectivo o Equivalentes a Largo Plazo	0	0	b. Documentos por Pagar a Largo Plazo	0	0
c. Bienes Inmuebles, Infraestructura y Construcciones en Proceso	387,859,182	293,487,818	c. Deuda Pública a Largo Plazo	0	0
d. Bienes Muebles	95,554,160	80,792,566	d. Pasivos Diferidos a Largo Plazo	0	0
e. Activos Intangibles	450,883	440,083	e. Fondos y Bienes de Terceros en Garantía y/o en Administración a Largo Plazo	0	0
f. Depreciación, Deterioro y Amortización Acumulada de Bienes	24,728,200	18,978,920	f. Provisiones a Largo Plazo	0	0
g. Activos Diferidos	0	0	IIIB. Total de Pasivos No Circulantes (IIIB = a + b + c + d + e + f)	0	0
h. Estimación por Pérdida o Deterioro de Activos no Circulantes	0	0	II. Total del Pasivo (II = IIA + IIIB)	19,648,073	11,416,781
i. Otros Activos no Circulantes	0	0	HACIENDA PÚBLICA/PATRIMONIO		
IB. Total de Activos No Circulantes (IB = a + b + c + d + e + f + g + h + i)	459,136,025	355,741,546	IIIA. Hacienda Pública/Patrimonio Contribuido (IIIA = a + b + c)	30,863,330	30,863,330
I. Total del Activo (I = IA + IB)	478,784,747	367,162,586	a. Aportaciones	0	0
			b. Donaciones de Capital	0	0
			c. Actualización de la Hacienda Pública/Patrimonio	30,863,330	30,863,330
			IIIB. Hacienda Pública/Patrimonio Generado (IIIB = a + b + c + d + e)	428,273,343	324,880,476
			a. Resultado del Ejercicio (Ahorro/ Desahorro)	84,356,142	66,886,566
			b. Resultados de Ejercicios Anteriores	343,924,742	257,999,450
			c. Revalúos	7,540	7,540
			d. Reservas	0	0
			e. Rectificaciones de Resultados de Ejercicios Anteriores	0	0
			IIIC. Exceso o Insuficiencia en la Actualización de la Hacienda Pública/Patrimonio (IIIC = a + b)	0	0
			a. Resultado por Posición Monetaria	0	0
			b. Resultado por Tenencia de Activos no Monetarios	0	0
			III. Total Hacienda Pública/Patrimonio (III = IIIA + IIIB + IIIC)	459,136,673	355,743,805
			IV. Total del Pasivo y Hacienda Pública/Patrimonio (IV = II + III)	478,784,747	367,162,586

"Bajo protesta de decir verdad declaramos que las cifras contenidas en este estado financiero son veraces y contienen toda la información referente a la situación y/o los resultados del Municipio de Zempoala, afirmando ser legalmente responsables de la autenticidad y veracidad de las mismas, asimismo, asumimos la responsabilidad derivada de cualquier declaración en falso sobre las mismas."

MTR. FRANCISCO SÁNCHEZ RAMÍREZ-ÓVIEDO
PRESIDENTE MUNICIPAL

MTRA. GUADALUPE KARLA MARIANA GUTIÉRREZ GUTIÉRREZ
SINDICA HACENDARIA

MTRA. LORENA ADRIANA CHAVEZ ÓVIEDO
TESORERA MUNICIPAL



Municipio de Zempoala (a)							
Informe Analítico de la Deuda Pública y Otros Pasivos - LDF							
Del 1 de Enero al 31 de Diciembre de 2025 (b)							
(PESOS)							
Denominación de la Deuda Pública y Otros Pasivos (c)	Saldo al 31 de diciembre de 2024 (d)	Disposiciones del Periodo (e)	Amortizaciones del Periodo (f)	Revaluaciones, Reclasificaciones y Otros Ajustes (g)	Saldo Final del Periodo (h) h=d+e-f+g	Pago de Intereses del Periodo (i)	Pago de Comisiones y demás costos asociados durante el Periodo (j)
1. Deuda Pública (1=A+B)	0	0	0	0	0	0	0
A. Corto Plazo (A=a1+a2+a3)	0	0	0	0	0	0	0
a1) Instituciones de Crédito	0	0	0	0	0	0	0
a2) Títulos y Valores	0	0	0	0	0	0	0
a3) Arrendamientos Financieros	0	0	0	0	0	0	0
B. Largo Plazo (B=b1+b2+b3)	0	0	0	0	0	0	0
b1) Instituciones de Crédito	0	0	0	0	0	0	0
b2) Títulos y Valores	0	0	0	0	0	0	0
b3) Arrendamientos Financieros	0	0	0	0	0	0	0
2. Otros Pasivos	11,418,781				19,648,073		
3. Total de la Deuda Pública y Otros Pasivos	11,418,781	0	0	0	19,648,073	0	0
4. Deuda Contingente 1 (Informativo)	0	0	0	0	0	0	0
A. Deuda Contingente 1					0		
B. Deuda Contingente 2					0		
C. Deuda Contingente XX					0		
5. Valor de Instrumentos Bono Cupón Cero 2 (Informativo)	0	0	0	0	0	0	0
A. Instrumento Bono Cupón Cero 1					0		
B. Instrumento Bono Cupón Cero 2					0		
C. Instrumento Bono Cupón Cero XX					0		

1. Se refiere a cualquier Financiamiento sin fuente o garantía de pago definida, que sea asumida de manera solidaria o subsidiaria por las Entidades Federativas con sus Municipios, organismos descentralizados y empresas de participación estatal mayoritaria y fideicomisos, locales o municipales, y por los Municipios con sus respectivos organismos descentralizados y empresas de participación municipal mayoritaria.

2. Se refiere al valor del Bono Cupón Cero que respalda el pago de los créditos asociados al mismo (Activo).

Obligaciones a Corto Plazo (k)	Monto Contratado (l)	Plazo Pactado (m)	Tasa de Interés (n)	Comisiones y Costos Relacionados (o)	Tasa Efectiva (p)
6. Obligaciones a Corto Plazo (Informativo)	0	0	0	0	0
A. Crédito 1					
B. Crédito 2					
C. Crédito XX					

"Bajo protesta de decir verdad declaramos que las cifras contenidas en este estado financiero son veraces y contienen toda la información referente a la situación y/o los resultados del Municipio de Zempoala, HGO. y que somos plenamente responsables de la autenticidad y veracidad de las mismas, asimismo, asumimos la responsabilidad derivada de cualquier declaración en falso sobre las mismas."



MTRA. FRANCISCO SÁNCHEZ RAMÍREZ OVIEDO
PRESIDENTE MUNICIPAL

MTRA. LORENA MARIANA CHAVEZ OVIEDO
TESORERA MUNICIPAL



MTRA. GUADALUPE KARLA MARIANA GUTIÉRREZ GUTIÉRREZ
SINDICA HACENDARIA

Municipio de Zempoala (a)
Informe Analítico de Obligaciones Diferentes de Financiamientos – LDF
 Del 1 de Enero al 31 de Diciembre de 2025 (b)

(PESOS)

Denominación de las Obligaciones Diferentes de Financiamiento	Fecha del Contrato	Fecha de inicio de operación del proyecto	Fecha de vencimiento	Monto de la inversión pactado	Plazo pactado	Monto promedio mensual del pago de la contraprestación	Monto promedio mensual del pago de la contraprestación correspondiente al pago de inversión	Monto pagado de la inversión al XX de XXXX de 20XX	Monto pagado de la inversión actualizado al XX de XXXX de 20XX	Saldo pendiente por pagar de la inversión al XX de XXXX de 20XX
(c)	(d)	(e)	(f)	(g)	(h)	(i)	(j)	(k)	(l)	(m = q - l)
A. Asociaciones Público Privadas (APP's) (A=a+b+c+d)										
a) APP 1	0			0		0	0	0	0	0
b) APP 2										0
c) APP 3										0
d) APP XX										0
B. Otros Instrumentos (B=a+b+c+d)										
a) Otro Instrumento 1	0			0		0	0	0	0	0
b) Otro Instrumento 2										0
c) Otro Instrumento 3										0
d) Otro Instrumento XX										0
C. Total de Obligaciones Diferentes de Financiamiento (C=A+B)										
	0			0		0	0	0	0	0

"Bajo protesta de decir verdad declaramos que el contenido de las cifras son correctas, en su totalidad, y que los resultados del Municipio de Zempoala, afirmando, ser legítimos y responsables de la autenticidad y veracidad de las mismas, asumiendo la responsabilidad derivada de cualquier declaración en falso sobre las mismas."

MTRO. FRANCISCO SINUHÉ RAMÍREZ OVIEDO

PRESIDENTE MUNICIPAL

MTRA. LORENA ADRIANA CHAVEZ OVIEDO
 TESORERA MUNICIPAL

MTRA. GUADALUPE KARLA MARIANA GUTIÉRREZ GUTIÉRREZ
 SINDICA HACENDARIA




Municipio de Zempoala (a)
Balance Presupuestario - LDF
 Del 1 de Enero al 31 de Diciembre de 2025 (b)
 (PESOS)

Concepto (c)	Estimado/ Aprobado (d)	Devengado	Recaudado/ Pagado
A. Ingresos Totales (A = A1+A2+A3)	306,629,145	302,359,353	302,359,353
A1. Ingresos de Libre Disposición	232,472,636	225,349,501	225,349,501
A2. Transferencias Federales Etiquetadas	74,156,509	77,009,852	77,009,852
A3. Financiamiento Neto	0	0	0
B. Egresos Presupuestarios¹ (B = B1+B2)	306,629,145	302,359,353	283,876,249
B1. Gasto No Etiquetado (sin incluir Amortización de la Deuda Pública)	232,672,636	225,349,501	215,934,804
B2. Gasto Etiquetado (sin incluir Amortización de la Deuda Pública)	73,956,509	77,009,852	67,941,445
C. Remanentes del Ejercicio Anterior (C = C1 + C2)	0	0	0
C1. Remanentes de Ingresos de Libre Disposición aplicados en el periodo			
C2. Remanentes de Transferencias Federales Etiquetadas aplicados en el periodo			
I. Balance Presupuestario (I = A - B + C)	0	0	18,483,104
II. Balance Presupuestario sin Financiamiento Neto (II = I - A3)	0	0	18,483,104
III. Balance Presupuestario sin Financiamiento Neto y sin Remanentes del Ejercicio Anterior (III = II - C)	0	0	18,483,104

Concepto	Aprobado	Devengado	Pagado
E. Intereses, Comisiones y Gastos de la Deuda (E = E1+E2)	0	0	0
E1. Intereses, Comisiones y Gastos de la Deuda con Gasto No Etiquetado			
E2. Intereses, Comisiones y Gastos de la Deuda con Gasto Etiquetado			
IV. Balance Primario (IV = III + E)	0	0	18,483,104

Concepto	Estimado/ Aprobado	Devengado	Recaudado/ Pagado
F. Financiamiento (F = F1 + F2)	0	0	0
F1. Financiamiento con Fuente de Pago de Ingresos de Libre Disposición			
F2. Financiamiento con Fuente de Pago de Transferencias Federales Etiquetadas			
G. Amortización de la Deuda (G = G1 + G2)	0	0	0
G1. Amortización de la Deuda Pública con Gasto No Etiquetado			
G2. Amortización de la Deuda Pública con Gasto Etiquetado			
A3. Financiamiento Neto (A3 = F - G)	0	0	0

Concepto	Estimado/ Aprobado	Devengado	Recaudado/ Pagado
A1. Ingresos de Libre Disposición	232,472,636	225,349,501	225,349,501
A3.1 Financiamiento Neto con Fuente de Pago de Ingresos de Libre Disposición (A3.1 = F1 - G1)	0	0	0
F1. Financiamiento con Fuente de Pago de Ingresos de Libre Disposición	0	0	0
G1. Amortización de la Deuda Pública con Gasto No Etiquetado	0	0	0
B1. Gasto No Etiquetado (sin incluir Amortización de la Deuda Pública)	232,672,636	225,349,501	215,934,804
C1. Remanentes de Ingresos de Libre Disposición aplicados en el periodo	0	0	0
V. Balance Presupuestario de Recursos Disponibles (V = A1 + A3.1 - B1 + C1)	200,000		9,414,697
VI. Balance Presupuestario de Recursos Disponibles sin Financiamiento Neto (VI = V - A3.1)	200,000		9,414,697



Concepto	Estimado/ Aprobado	Devengado	Recaudado/ Pagado
A2. Transferencias Federales Etiquetadas	74,156,509	77,009,852	77,009,852
A3.2 Financiamiento Neto con Fuente de Pago de Transferencias Federales Etiquetadas (A3.2 = F2 - G2)	0	0	0
F2. Financiamiento con Fuente de Pago de Transferencias Federales Etiquetadas	0	0	0
G2. Amortización de la Deuda Pública con Gasto Etiquetado	0	0	0
B2. Gasto Etiquetado (sin incluir Amortización de la Deuda Pública)	73,956,509	77,009,852	67,941,445
C2. Remanentes de Transferencias Federales Etiquetadas aplicados en el periodo		0	0
VII. Balance Presupuestario de Recursos Etiquetados (VII = A2 + A3.2 - B2 + C2)	200,000	0	9,068,407
VIII. Balance Presupuestario de Recursos Etiquetados sin Financiamiento Neto (VIII = VII - A3.2)	200,000	0	9,068,407

"Bajo protesta de decir verdad declaramos que las cifras contenidas en este estado financiero son veraces y contienen toda la información referente a la situación y/o los resultados del Municipio de Zempoala, afirmando ser legalmente responsables de la autenticidad y veracidad de las mismas, asimismo, asumimos la responsabilidad derivada de cualquier declaración en falso sobre las mismas."



 MTR. FRANCISCO SINOHE RAMÍREZ OVIEDO

 PRESIDENTE MUNICIPAL



 MTRA. LORENA ADRIANA CHAVEZ OVIEDO

 TESORERA MUNICIPAL



 MTRA. GUADALUPE KARLA MARIANA GUTIÉRREZ GUTIÉRREZ

 SINDICA HACENDARIA

Municipio de Zempoala (a)
 Estado Analítico de Ingresos Detallado - LDF
 Del 1 de Enero al 31 de Diciembre de 2025 (b)
 (PESOS)

Concepto (c)	Ingreso					Diferencia (e)
	Estimado (d)	Ampliaciones/ (Reducciones)	Modificado	Devengado	Recaudado	
Ingresos de Libre Disposición						
A. Impuestos	94,455,000	2,435,544	92,019,456	92,019,456	92,019,456	2,435,544
B. Cuotas y Aportaciones de Seguridad Social						
C. Contribuciones de Mejoras						
D. Derechos	41,545,000	7,417,377	34,127,623	34,127,623	34,127,623	7,417,377
E. Productos	1,223,000	435,377	1,658,377	1,658,377	1,658,377	435,377
F. Aprovechamientos	130,000	1,948,594	2,078,594	2,078,594	2,078,594	1,948,594
G. Ingresos por Ventas de Bienes y Prestación Servicio	1,300,000	1,300,000				1,300,000
H. Participaciones						
(H=h1+h2+h3+h4+h5+h6+h7+h8+h9+h10+h11)	93,069,986	294,148	92,775,838	92,775,838	92,775,838	294,148
h1) Fondo General de Participaciones	61,532,526	79,738	61,612,264	61,612,264	61,612,264	79,738
h2) Fondo de Fomento Municipal	18,159,230	2,063,056	20,222,286	20,222,286	20,222,286	2,063,056
h3) Fondo de Fiscalización y Recaudación	1,838,481	283,645	2,122,126	2,122,126	2,122,126	283,645
h4) Fondo de Compensación	2,255,562	550,999	1,704,563	1,704,563	1,704,563	550,999
h5) Fondo de Extracción de Hidrocarburos						
h6) Impuesto Especial Sobre Producción y Servicios	1,059,029	92,951	1,151,980	1,151,980	1,151,980	92,951
h7) 0.136% de la Recaudación Federal Participable						
h8) 3.17% Sobre Extracción de Petróleo						
h9) Gasolinas y Diésel	2,625,158	672,707	1,952,451	1,952,451	1,952,451	672,707
h10) Fondo del Impuesto Sobre la Renta	5,100,000	1,089,830	4,010,170	4,010,170	4,010,170	1,089,830
h11) Fondo de Estabilización de los Ingresos de las Entidades Federativas	500,000	500,000				500,000
I. Incentivos Derivados de la Colaboración Fiscal (I=i1+i2+i3+i4+i5)	749,650	172,270	921,920	921,920	921,920	172,270
i1) Tenencia o Uso de Vehículos						
i2) Fondo de Compensación ISAN	101,960	7,042	109,002	109,002	109,002	7,042
i3) Impuesto Sobre Automóviles Nuevos	647,690	165,228	812,918	812,918	812,918	165,228
i4) Fondo de Compensación de Repecos-Intermedios						
i5) Otros Incentivos Económicos						
J. Transferencias y Asignaciones						
K. Convenios	0					
k1) Otros Convenios y Subsidios						
L. Otros Ingresos de Libre Disposición (L=l1+l2)	0	1,767,692	1,767,692	1,767,692	1,767,692	1,767,692
l1) Participaciones en Ingresos Locales	0	1,767,692	1,767,692	1,767,692	1,767,692	1,767,692
l2) Otros Ingresos de Libre Disposición						
I. Total de Ingresos de Libre Disposición (I=A+B+C+D+E+F+G+H+I+J+K+L)	232,472,636	7,123,135	225,349,501	225,349,501	225,349,501	7,123,135
Ingresos Excedentes de Ingresos de Libre Disposición						
Transferencias Federales Etiquetadas						
A. Aportaciones (A=a1+a2+a3+a4+a5+a6+a7+a8)	73,956,509	3,053,343	77,009,852	77,009,852	77,009,852	3,053,343
a1) Fondo de Aportaciones para la Nómina Educativa y Gasto Operativo						
a2) Fondo de Aportaciones para los Servicios de Salud						
a3) Fondo de Aportaciones para la Infraestructura Social	20,161,531	1,034,765	19,126,766	19,126,766	19,126,766	1,034,765
a4) Fondo de Aportaciones para el Fortalecimiento de los Municipios y de las Demarcaciones Territoriales del Distrito Federal	53,794,978	4,088,108	57,883,086	57,883,086	57,883,086	
a5) Fondo de Aportaciones Múltiples						
a6) Fondo de Aportaciones para la Educación Tecnológica y de Adultos						
a7) Fondo de Aportaciones para la Seguridad Pública de los Estados y del Distrito Federal						
a8) Fondo de Aportaciones para el Fortalecimiento de las Entidades Federativas						
B. Convenios (B=b1+b2+b3+b4)	0					
b1) Convenios de Protección Social en Salud						
b2) Convenios de Descentralización						
b3) Convenios de Reasignación						
b4) Otros Convenios y Subsidios						
C. Fondos Distintos de Aportaciones (C=c1+c2)	0					
c1) Fondo para Entidades Federativas y Municipios Productores de Hidrocarburos						
c2) Fondo Minero						
D. Transferencias, Asignaciones, Subsidios y Subvenciones, y Pensiones y Jubilaciones	200,000	200,000				200,000
E. Otras Transferencias Federales Etiquetadas						



Municipio de Zempoala (a) Estado Analítico de Ingresos Detallado - LDF Del 1 de Enero al 31 de Diciembre de 2025 (b) (PESOS)						
Concepto (c)	Ingreso					Diferencia (e)
	Estimado (d)	Ampliaciones/ (Reducciones)	Modificado	Devengado	Recaudado	
II. Total de Transferencias Federales Etiquetadas (II = A + B + C + D + E)	74,156,509	2,853,343	77,009,852	77,009,852	77,009,852	2,853,343
III. Ingresos Derivados de Financiamientos (III = A)	0	-	-	-	-	-
A. Ingresos Derivados de Financiamientos						
IV. Total de Ingresos (IV = I + II + III)	306,629,145	4,269,792	302,359,353	302,359,353	302,359,353	4,269,792
Datos Informativos						
1. Ingresos Derivados de Financiamientos con Fuente de Pago de Ingresos de Libre Disposición			-	-	-	-
2. Ingresos Derivados de Financiamientos con Fuente de Pago de Transferencias Federales Etiquetadas			-	-	-	-
3. Ingresos Derivados de Financiamientos (3 = 1 + 2)	0	-	-	-	-	-

*Bajo protesta de decir verdad declaramos que las cifras contenidas en este estado financiero son veraces y contienen toda la información referente a la situación y/o los resultados del Municipio de Zempoala, afirmando ser legalmente responsables de la autenticidad y veracidad de las mismas, asimismo, asumimos la responsabilidad derivada de cualquier declaración en falso sobre las mismas.


M. PRO. FRANCISCO SINUHE RAMÍREZ QUIÉDO
PRESIDENTE MUNICIPAL

M. PRO. LORENA ADRIANA CHAVEZ OMEDO
TESORERA MUNICIPAL


MTRA. GUADALUPE KARLA MARIANA GUTIÉRREZ GUTIÉRREZ
SINDICA HACENDARIA



Municipio de Zempoala (A)
 Estado Analítico del Ejercicio del Presupuesto de Egresos Detallado - LDF
 Clasificación por Objeto del Gasto (Capítulo y Concepto)
 Del 1 de Enero al 31 de Diciembre de 2023 (B)
 (PEOS)

Concepto (c)	Egresos					Subejercicio (e)
	Aprobado (d)	Ampliaciones/ (Reducciones)	Modificado	Devengado	Pagado	
I. Gasto No Etiquetado (I=A+B+C+D+E+F+G+H+I)	232,672,636	7,323,135	225,349,501	225,349,501	215,934,804	0
A. Servicios Personales (A=a1+a2+a3+a4+a5+a6+a7)	49,733,268	33,790	49,699,478	49,699,478	49,360,978	0
a1) Remuneraciones al Personal de Carácter Permanente	40,353,198	408,158	39,945,040	39,945,040	39,945,040	0
a2) Remuneraciones al Personal de Carácter Transitorio			0	0	0	0
a3) Remuneraciones Adicionales y Especiales	6,271,254	599,614	6,870,868	6,870,868	6,832,368	0
a4) Seguridad Social	120,000	25,860	145,860	145,860	145,860	0
a5) Otras Prestaciones Sociales y Económicas	2,313,816	423,894	2,737,710	2,737,710	2,437,710	0
a6) Previsiones	500,000	500,000	0	0	0	0
a7) Pago de Estímulos a Servidores Públicos	175,000	175,000	0	0	0	0
B. Materiales y Suministros (B=b1+b2+b3+b4+b5+b6+b7+b8+b9)	15,955,500	3,439,251	12,516,249	12,516,249	12,516,249	0
b1) Materiales de Administración, Emisión de Documentos y Artículos Oficiales	1,919,000	194,561	1,724,439	1,724,439	1,724,439	0
b2) Alimentos y Utensilios	0	583,558	583,558	583,558	583,558	0
b3) Materias Primas y Materiales de Producción y Comercialización	0	24,946	24,946	24,946	24,946	0
b4) Materiales y Artículos de Construcción y de Reparación	5,000,000	3,560,159	1,439,841	1,439,841	1,439,841	0
b5) Productos Químicos, Farmacéuticos y de Laboratorio	470,000	313,509	156,491	156,491	156,491	0
b6) Combustibles, Lubricantes y Aditivos	6,900,000	109,276	7,009,276	7,009,276	7,009,276	0
b7) Vestuario, Blancos, Prendas de Protección y Artículos Deportivos	750,000	534,421	1,284,421	1,284,421	1,284,421	0
b8) Materiales y Suministros Para Seguridad			0	0	0	0
b9) Herramientas, Refacciones y Accesorios Menores	916,500	623,224	293,276	293,276	293,276	0
C. Servicios Generales (C=c1+c2+c3+c4+c5+c6+c7+c8+c9)	60,354,442	8,597,246	68,951,688	68,951,688	66,788,530	0
c1) Servicios Básicos	20,189,826	410,463	19,779,363	19,779,363	17,901,336	0
c2) Servicios de Arrendamiento	3,451,561	89,614	3,541,174	3,541,174	3,541,174	0
c3) Servicios Profesionales, Científicos, Técnicos y Otros Servicios	1,880,600	142,442	2,023,042	2,023,042	2,023,042	0
c4) Servicios Financieros, Bancarios y Comerciales	1,473,265	638,091	835,174	835,174	835,174	0
c5) Servicios de Instalación, Reparación, Mantenimiento y Conservación	2,580,000	2,047,216	4,627,216	4,627,216	4,627,216	0
c6) Servicios de Comunicación Social y Publicidad	1,408,000	99,824	1,308,176	1,308,176	1,308,176	0
c7) Servicios de Traslado y Viáticos	0	85,739	85,739	85,739	85,739	0
c8) Servicios Oficiales	27,154,010	7,998,476	35,152,486	35,152,486	35,152,486	0
c9) Otros Servicios Generales	2,217,180	617,862	1,599,318	1,599,318	1,314,187	0
D. Transferencias, Asignaciones, Subsidios y Otras Ayudas (D=d1+d2+d3+d4+d5+d6+d7+d8+d9)	50,078,957	15,607,961	34,470,997	34,470,997	34,470,997	0
d1) Transferencias Internas y Asignaciones al Sector Público	17,466,282	2,252,724	15,213,558	15,213,558	15,213,558	0
d2) Transferencias al Resido del Sector Público			0	0	0	0
d3) Subsidios y Subvenciones			0	0	0	0
d4) Ayudas Sociales	31,528,772	13,128,498	18,400,274	18,400,274	18,400,274	0
d5) Pensiones y Jubilaciones	1,083,903	226,738	857,165	857,165	857,165	0
d6) Transferencias a Fideicomisos, Mandatos y Otros Análogos			0	0	0	0
d7) Transferencias a la Seguridad Social			0	0	0	0
d8) Donativos			0	0	0	0
d9) Transferencias al Exterior			0	0	0	0
E. Bienes Muebles, Inmuebles e Intangibles (E=e1+e2+e3+e4+e5+e6+e7+e8+e9)	6,212,000	559,382	6,771,382	6,771,382	6,771,382	0
e1) Mobiliario y Equipo de Administración	360,000	72,039	287,961	287,961	287,961	0
e2) Mobiliario y Equipo Educativo y Recreativo	0	146,964	146,964	146,964	146,964	0
e3) Equipo e Instrumental Médico y de Laboratorio			0	0	0	0
e4) Vehículos y Equipo de Transporte	3,750,000	154,693	3,595,307	3,595,307	3,595,307	0
e5) Equipo de Defensa y Seguridad			0	0	0	0
e6) Maquinaria, Otros Equipos y Herramientas	2,102,000	628,350	2,730,350	2,730,350	2,730,350	0
e7) Activos Biológicos			0	0	0	0
e8) Bienes Inmuebles			10,800	10,800	10,800	0
e9) Activos Intangibles	0	10,800	10,800	10,800	10,800	0
F. Inversión Pública (F=f1+f2+f3)	49,838,469	3,101,238	52,939,707	52,939,707	46,028,656	0
f1) Obra Pública en Bienes de Dominio Público	49,838,469	104,180	49,734,289	49,734,289	46,028,656	0
f2) Obra Pública en Bienes Propios	0	3,205,418	3,205,418	3,205,418	3,205,418	0
f3) Proyectos Productivos y Acciones de Fomento	0	0	0	0	0	0
G. Inversiones Financieras y Otras Provisiones (G=g1+g2+g3+g4+g5+g6+g7)	0	0	0	0	0	0
g1) Inversiones Para el Fomento de Actividades Productivas			0	0	0	0
g2) Acciones y Participaciones de Capital			0	0	0	0
g3) Compra de Títulos y Valores			0	0	0	0
g4) Concesión de Préstamos			0	0	0	0
g5) Inversiones en Fideicomisos, Mandatos y Otros Análogos			0	0	0	0
g6) Fideicomiso de Desastres Naturales (Informativo)			0	0	0	0
g7) Otras Inversiones Financieras			0	0	0	0
g8) Provisiones para Contingencias y Otras Erogaiones Especiales			0	0	0	0
H. Participaciones y Aportaciones (H=h1+h2+h3)	0	0	0	0	0	0
h1) Participaciones			0	0	0	0
h2) Aportaciones			0	0	0	0
h3) Convenios			0	0	0	0
I. Deuda Pública (I=i1+i2+i3+i4+i5+i6+i7)	500,000	500,000	0	0	0	0
i1) Amortización de la Deuda Pública			0	0	0	0
i2) Intereses de la Deuda Pública			0	0	0	0
i3) Comisiones de la Deuda Pública			0	0	0	0
i4) Gastos de la Deuda Pública			0	0	0	0
i5) Costo por Coberturas			0	0	0	0
i6) Apoyos Financieros			0	0	0	0
i7) Adeudos de Ejercicios Fiscales Anteriores (ADEFAS)	500,000	500,000	0	0	0	0




Municipio de Zempoala (a)						
Estado Analítico del Ejercicio del Presupuesto de Egresos Detallado - LDF						
Clasificación por Objeto del Gasto (Capítulo y Concepto)						
Del 1 de Enero al 31 de Diciembre de 2025 (b)						
(PESOS)						
Concepto (c)	Egresos					Subejercicio (e)
	Aprobado (d)	Ampliaciones/ (Reducciones)	Modificado	Devengado	Pagado	
II. Gasto Etiquetado (II=A+B+C+D+E+F+G+H+I)	73,956,509	3,053,343	77,009,852	77,009,852	67,941,445	0
A. Servicios Personales (A=a1+a2+a3+a4+a5+a6+a7)	22,939,831	2,477,150	20,462,681	20,462,681	20,462,681	0
a1) Remuneraciones al Personal de Carácter Permanente	16,672,248	2,121,702	14,550,546	14,550,546	14,550,546	0
a2) Remuneraciones al Personal de Carácter Transitorio			0	0	0	0
a3) Remuneraciones Adicionales y Especiales	3,017,583	265,211	2,752,372	2,752,372	2,752,372	0
a4) Seguridad Social	250,000	30,930	219,070	219,070	219,070	0
a5) Otras Prestaciones Sociales y Económicas	3,000,000	59,307	2,940,693	2,940,693	2,940,693	0
a6) Previsiones			0	0	0	0
a7) Pago de Estímulos a Servidores Públicos			0	0	0	0
B. Materiales y Suministros (B=b1+b2+b3+b4+b5+b6+b7+b8+b9)	15,670,900	209,578	15,461,322	15,461,322	15,461,322	0
b1) Materiales de Administración, Emisión de Documentos y Artículos Oficiales	305,000	277,863	582,863	582,863	582,863	0
b2) Alimentos y Utensilios	2,100,000	1,747	2,101,747	2,101,747	2,101,747	0
b3) Materias Primas y Materiales de Producción y Comercialización			0	0	0	0
b4) Materiales y Artículos de Construcción y de Reparación	3,700,000	690,620	3,009,380	3,009,380	3,009,380	0
b5) Productos Químicos, Farmacéuticos y de Laboratorio	550,000	100,000	450,000	450,000	450,000	0
b6) Combustibles, Lubricantes y Aditivos	5,100,000	1,115,099	6,215,099	6,215,099	6,215,099	0
b7) Vestuario, Blancos, Prendas de Protección y Artículos Deportivos	2,035,900	759,036	2,794,936	2,794,936	2,794,936	0
b8) Materiales y Suministros Para Seguridad	1,500,000	1,203,736	296,264	296,264	296,264	0
b9) Herramientas, Refacciones y Accesorios Menores	380,000	368,968	11,032	11,032	11,032	0
C. Servicios Generales (C=c1+c2+c3+c4+c5+c6+c7+c8+c9)	9,770,247	921,497	10,691,744	10,691,744	9,771,845	0
c1) Servicios Básicos	2,943,382	2,781,787	5,725,169	5,725,169	4,924,461	0
c2) Servicios de Arrendamiento	170,000	17,038	152,962	152,962	152,962	0
c3) Servicios Profesionales, Científicos, Técnicos y Otros Servicios	905,650	464,273	441,377	441,377	441,377	0
c4) Servicios Financieros, Bancarios y Comerciales	700,000	296,511	403,489	403,489	403,489	0
c5) Servicios de Instalación, Reparación, Mantenimiento y Conservación	3,610,520	1,673,912	1,936,608	1,936,608	1,936,608	0
c6) Servicios de Comunicación Social y Publicidad	200,000	200,000	0	0	0	0
c7) Servicios de Traslado y Viáticos			0	0	0	0
c8) Servicios Oficiales	440,000	6,828	446,828	446,828	446,828	0
c9) Otros Servicios Generales	800,695	784,617	1,585,312	1,585,312	1,466,121	0
D. Transferencias, Asignaciones, Subsidios y Otras Ayudas (D=d1+d2+d3+d4+d5+d6+d7+d8+d9)	0	0	0	0	0	0
d1) Transferencias Internas y Asignaciones al Sector Público			0	0	0	0
d2) Transferencias al Resol del Sector Público			0	0	0	0
d3) Subsidios y Subvenciones			0	0	0	0
d4) Ayudas Sociales			0	0	0	0
d5) Pensiones y Jubilaciones			0	0	0	0
d6) Transferencias a Fideicomisos, Mandatos y Otros Análogos			0	0	0	0
d7) Transferencias a la Seguridad Social			0	0	0	0
d8) Donativos			0	0	0	0
d9) Transferencias al Exterior			0	0	0	0
E. Bienes Muebles, Inmuebles e Intangibles (E=e1+e2+e3+e4+e5+e6+e7+e8+e9)	5,164,000	2,837,012	8,001,012	8,001,012	8,001,012	0
e1) Mobiliario y Equipo de Administración	154,000	130,328	23,672	23,672	23,672	0
e2) Mobiliario y Equipo Educativo y Recreativo			0	0	0	0
e3) Equipo e Instrumental Médico y de Laboratorio			0	0	0	0
e4) Vehículos y Equipo de Transporte	4,250,000	3,727,340	7,977,340	7,977,340	7,977,340	0
e5) Equipo de Defensa y Seguridad	700,000	700,000	0	0	0	0
e6) Maquinaria, Otros Equipos y Herramientas	60,000	60,000	0	0	0	0
e7) Activos Biológicos			0	0	0	0
e8) Bienes Inmuebles			0	0	0	0
e9) Activos Intangibles			0	0	0	0
F. Inversión Pública (F=f1+f2+f3)	20,161,531	2,231,563	22,393,094	22,393,094	14,244,565	0
f1) Obra Pública en Bienes de Dominio Público	20,161,531	1,058,437	19,103,094	19,103,094	14,244,565	0
f2) Obra Pública en Bienes Propios	0	3,290,000	3,290,000	3,290,000	0	0
f3) Proyectos Productivos y Acciones de Fomento			0	0	0	0
G. Inversiones Financieras y Otras Provisiones (G=g1+g2+g3+g4+g5+g6+g7)	0	0	0	0	0	0
g1) Inversiones Para el Fomento de Actividades Productivas			0	0	0	0
g2) Acciones y Participaciones de Capital			0	0	0	0
g3) Compra de Títulos y Valores			0	0	0	0
g4) Concesión de Préstamos			0	0	0	0
g5) Inversiones en Fideicomisos, Mandatos y Otros Análogos			0	0	0	0
Fideicomiso de Desastres Naturales (Informativo)			0	0	0	0
g6) Otras Inversiones Financieras			0	0	0	0
g7) Provisiones para Contingencias y Otras Erogaciones Especiales			0	0	0	0
H. Participaciones y Aportaciones (H=h1+h2+h3)	250,000	250,000	0	0	0	0
h1) Participaciones	250,000	250,000	0	0	0	0
h2) Aportaciones			0	0	0	0
h3) Convenios			0	0	0	0
I. Deuda Pública (I=i1+i2+i3+i4+i5+i6+i7)	0	0	0	0	0	0
i1) Amortización de la Deuda Pública			0	0	0	0
i2) Intereses de la Deuda Pública			0	0	0	0
i3) Comisiones de la Deuda Pública			0	0	0	0
i4) Gastos de la Deuda Pública			0	0	0	0
i5) Costo por Coberturas			0	0	0	0
i6) Apoyos Financieros			0	0	0	0
i7) Adeudos de Ejercicios Fiscales Anteriores (ADEFAS)			0	0	0	0
III. Total de Egresos (III = I + II)	306,629,145	4,269,792	302,359,353	302,359,353	283,878,249	0

"Bajo protesta de decir verdad declaramos que los cifreros contenidos en este estado financiero son veraces y contienen toda la información referente a la situación y/o los resultados del Municipio de Zempoala, afirmando ser legalmente responsable de la veracidad y exactitud de las mismas, asimismo, asumimos la responsabilidad derivada de cualquier declaración en falso sobre las mismas."

MTR. FRANCISCO SINUÉ RAMÍREZ OVIEDO
PRESIDENTE MUNICIPAL

MTRA. GUADALUPE MARÍA MARRIANA GUTIÉRREZ GUTIÉRREZ
SÍNDICA HACIENDARIA

MTRA. LORENA ADRIANA CHAVEZ OVIEDO
TESORERA MUNICIPAL



Municipio de Zempoala (a)						
Estado Analítico del Ejercicio del Presupuesto de Egresos Detallado - LDF						
Clasificación Administrativa						
Del 1 de Enero al 31 de Diciembre de 2025 (b)						
(PESOS)						
Concepto (c)	Egresos					Subejercicio (e)
	Aprobado (d)	Ampliaciones/ (Reducciones)	Modificado	Devengado	Pagado	
I. Gasto No Etiquetado (I=A+B+C+D+E+F+G+H)	232,672,636	- 7,323,135	225,349,501	225,349,501	215,934,804	0
Presidencia Municipal	55,677,732	11,997,273	67,675,005	67,675,005	67,051,374	0
Secretaría General Municipal	7,135,600	565,104	7,700,704	7,700,704	7,700,704	0
Secretaría de la Tesorería	4,839,255	- 1,440,716	3,398,539	3,398,539	3,398,539	0
Secretaría de Servicios Municipales	29,764,328	- 398,221	29,366,107	29,366,107	27,488,080	0
Secretaría de Desarrollo Urbano y Obras Públicas	57,663,329	- 2,453,274	55,210,055	55,210,055	48,297,016	0
Secretaría de Cultura, Educación, Deporte y Juventud	28,866,781	9,180,588	38,047,369	38,047,369	38,047,369	0
Secretaría del Campo	502,800	- 396,433	106,367	106,367	106,367	0
Secretaría de Desarrollo Humano y Social	45,384,043	- 23,486,065	21,897,978	21,897,978	21,897,978	0
Secretaría de Fomento al Desarrollo Económico	2,838,768	- 1,711,003	1,127,765	1,127,765	1,127,765	0
Secretaría de Seguridad Ciudadana	0	819,612	819,612	819,612	819,612	0
Ayuntamiento Municipal de Zempoala	0	-	0	0	0	0
II. Gasto Etiquetado (II=A+B+C+D+E+F+G+H)	73,956,509	3,053,343	77,009,852	77,009,852	67,941,445	0
Presidencia Municipal	0	-	0	0	0	0
Secretaría General Municipal	0	-	0	0	0	0
Secretaría de la Tesorería	0	-	0	0	0	0
Secretaría de Servicios Municipales	0	-	0	0	0	0
Secretaría de Desarrollo Urbano y Obras Públicas	20,161,531	- 1,034,765	19,126,766	19,126,766	14,268,258	0
Secretaría de Cultura, Educación, Deporte y Juventud	0	-	0	0	0	0
Secretaría del Campo	0	-	0	0	0	0
Secretaría de Desarrollo Humano y Social	0	-	0	0	0	0
Secretaría de Fomento al Desarrollo Económico	0	-	0	0	0	0
Secretaría de Seguridad Ciudadana	53,794,978	4,088,108	57,883,086	57,883,086	53,673,188	0
Ayuntamiento Municipal de Zempoala	0	-	0	0	0	0
III. Total de Egresos (III = I + II)	235,725,979	- 4,269,792	302,359,353	302,359,353	283,876,249	0

"Bajo protesta de decir verdad declaramos que las cifras contenidas en este estado financiero son veraces y contienen toda la información referente a la situación y/o los resultados del Municipio de Zempoala, afirmando ser legalmente responsables de la autenticidad y veracidad de las mismas, asimismo, asumimos la responsabilidad de haber dado fe en esta declaración en falso sobre las mismas."



 MPRO. FRANCISCO SINUÉ RAMÍREZ OVIEDO

 PRESIDENTE MUNICIPAL



 MTRA. ELORENA ADRIANA CHAVEZ OVIEDO

 TESORERA MUNICIPAL




 .. GUADALUPE KARLA MARIANA GUTIÉRREZ GUTIÉR

 SINDICA HAJENDARIA

Municipio de Zempoala (A)
 Estado Analítico del Ejercicio del Presupuesto de Egresos Detallado - LOF
 Clasificación Funcional (Finalidad y Función)
 Del 1 de Enero al 31 de Diciembre de 2025 (B)
 (PESOS)

Concepto (c)	Egresos					Subejercicio (e)
	Aprobado (d)	Ampliaciones/ (Reducciones)	Modificado	Devengado	Pagado	
I. Gasto No Etiquetado (I=A+B+C+D)	232,672,636	7,323,135	225,349,501	225,349,501	215,934,804	0
A. Gobierno (A=a1+a2+a3+a4+a5+a6+a7+a8)	128,679,499	9,989,336	138,668,835	138,668,835	131,121,448	0
a1) Legislación	128,679,499	9,989,336	138,668,835	138,668,835	131,121,448	0
a2) Justicia			0	0	0	0
a3) Coordinación de la Política de Gobierno			0	0	0	0
a4) Relaciones Exteriores			0	0	0	0
a5) Asuntos Financieros y Hacendarios			0	0	0	0
a6) Seguridad Nacional			0	0	0	0
a7) Asuntos de Orden Público y de Seguridad Interior			0	0	0	0
a8) Otros Servicios Generales			0	0	0	0
B. Desarrollo Social (B=b1+b2+b3+b4+b5+b6+b7)	103,507,129	17,155,214	86,351,916	86,351,916	84,484,605	0
b1) Protección Ambiental			0	0	0	0
b2) Vivienda y Servicios a la Comunidad			0	0	0	0
b3) Salud			0	0	0	0
b4) Recreación, Cultura y Otras Manifestaciones Sociales			0	0	0	0
b5) Educación			0	0	0	0
b6) Protección Social			0	0	0	0
b7) Otros Asuntos Sociales	103,507,129	17,155,214	86,351,916	86,351,916	84,484,605	0
C. Desarrollo Económico (C=c1+c2+c3+c4+c5+c6+c7+c8+c9)	486,008	157,257	328,751	328,751	328,751	0
c1) Asuntos Económicos, Comerciales y Laborales en General	486,008	157,257	328,751	328,751	328,751	0
c2) Agropecuaria, Silvicultura, Pesca y Caza			0	0	0	0
c3) Combustibles y Energía			0	0	0	0
c4) Minería, Manufacturas y Construcción			0	0	0	0
c5) Transporte			0	0	0	0
c6) Comunicaciones			0	0	0	0
c7) Turismo			0	0	0	0
c8) Ciencia, Tecnología e Innovación			0	0	0	0
c9) Otras Industrias y Otros Asuntos Económicos			0	0	0	0
D. Otras No Clasificadas en Funciones Anteriores (D=d1+d2+d3+d4)	0		0	0	0	0
d1) Transacciones de la Deuda Pública / Costo Financiero de la Deuda			0	0	0	0
d2) Transferencias, Participaciones y Aportaciones Entre Diferentes Niveles y Ordenes de Gobierno			0	0	0	0
d3) Saneamiento del Sistema Financiero			0	0	0	0
d4) Adeudos de Ejercicios Fiscales Anteriores			0	0	0	0
II. Gasto Etiquetado (II=A+B+C+D)	73,956,509	3,053,343	77,009,852	77,009,852	67,941,445	0
A. Gobierno (A=a1+a2+a3+a4+a5+a6+a7+a8)	73,956,509	3,053,343	77,009,852	77,009,852	67,941,445	0
a1) Legislación	73,956,509	3,053,343	77,009,852	77,009,852	67,941,445	0
a2) Justicia			0	0	0	0
a3) Coordinación de la Política de Gobierno			0	0	0	0
a4) Relaciones Exteriores			0	0	0	0
a5) Asuntos Financieros y Hacendarios			0	0	0	0
a6) Seguridad Nacional			0	0	0	0
a7) Asuntos de Orden Público y de Seguridad Interior			0	0	0	0
a8) Otros Servicios Generales			0	0	0	0
B. Desarrollo Social (B=b1+b2+b3+b4+b5+b6+b7)	0		0	0	0	0
b1) Protección Ambiental			0	0	0	0
b2) Vivienda y Servicios a la Comunidad			0	0	0	0
b3) Salud			0	0	0	0
b4) Recreación, Cultura y Otras Manifestaciones Sociales			0	0	0	0
b5) Educación			0	0	0	0
b6) Protección Social			0	0	0	0
b7) Otros Asuntos Sociales			0	0	0	0
C. Desarrollo Económico (C=c1+c2+c3+c4+c5+c6+c7+c8+c9)	0		0	0	0	0
c1) Asuntos Económicos, Comerciales y Laborales en General			0	0	0	0
c2) Agropecuaria, Silvicultura, Pesca y Caza			0	0	0	0
c3) Combustibles y Energía			0	0	0	0
c4) Minería, Manufacturas y Construcción			0	0	0	0
c5) Transporte			0	0	0	0
c6) Comunicaciones			0	0	0	0
c7) Turismo			0	0	0	0
c8) Ciencia, Tecnología e Innovación			0	0	0	0
c9) Otras Industrias y Otros Asuntos Económicos			0	0	0	0



Municipio de Zempoala (a)
 Estado Analítico del Ejercicio del Presupuesto de Egresos Detallado - LDF
 Clasificación Funcional (Finalidad y Función)
 Del 1 de Enero al 31 de Diciembre de 2025 (b)
 (PESOS)

Concepto (c)	Egresos					Subejercicio (e)
	Aprobado (d)	Ampliaciones/ (Reducciones)	Modificado	Devengado	Pagado	
D. Otras No Clasificadas en Funciones Anteriores (D=d1+d2+d3+d4)	0	-	0	0	0	0
d1) Transacciones de la Deuda Pública / Costo Financiero de la Deuda			0			0
d2) Transferencias, Participaciones y Aportaciones Entre Diferentes Niveles y Ordenes de Gobierno			0			0
d3) Saneamiento del Sistema Financiero			0			0
d4) Adeudos de Ejercicios Fiscales Anteriores			0			0
III. Total de Egresos (III = I + II)	306,629,145	4,269,792	302,359,353	302,359,353	283,876,249	0

"Bajo protesta de decir verdad declaramos que las cifras contenidas en este estado financiero son veraces y contienen toda la información referente a la situación y/o los resultados del Municipio de Zempoala, afirmando ser legalmente responsables de la autenticidad y veracidad de las mismas, asimismo, asumimos la responsabilidad derivada de cualquier declaración en falso sobre las mismas."



RA. GUADALUPE KARLA MARIANA GUTIÉRREZ GUTIÉRREZ
 SINDICA HACENDARIA



Municipio de Zempoala (a) Estado Analítico del Ejercicio del Presupuesto de Egresos Detallado - LDF Clasificación de Servicios Personales por Categoría Del 1 de Enero al 31 de Diciembre de 2025 (b) (PESOS)						
Concepto (c)	Egresos					Subejercicio (e)
	Aprobado (d)	Ampliaciones/ (Reducciones)	Modificado	Devengado	Pagado	
I. Gasto No Etiquetado (I=A+B+C+D+E+F)	49,733,268.29	- 33,789.97	49,699,478.32	49,699,478.32	49,360,978.32	338,500.00
A. Personal Administrativo y de Servicio Público	49,733,268.29	- 33,789.97	49,699,478.32	49,699,478.32	49,360,978.32	338,500.00
B. Magisterio						
C. Servicios de Salud (C=c1+c2)						
c1) Personal Administrativo						
c2) Personal Médico, Paramédico y afin						
D. Seguridad Pública						
E. Gastos asociados a la implementación de nuevas leyes federales o reformas a las mismas (E = e1 + e2)						
e1) Nombre del Programa o Ley 1						
e2) Nombre del Programa o Ley 2						
F. Sentencias laborales definitivas						
II. Gasto Etiquetado (II=A+B+C+D+E+F)	22,939,831.00	- 2,477,150.00	20,462,681.00	20,462,681.00	20,462,681.00	
A. Personal Administrativo y de Servicio Público						
B. Magisterio						
C. Servicios de Salud (C=c1+c2)						
c1) Personal Administrativo						
c2) Personal Médico, Paramédico y afin						
D. Seguridad Pública	22,939,831.00	- 2,477,150.00	20,462,681.00	20,462,681.00	20,462,681.00	
E. Gastos asociados a la implementación de nuevas leyes federales o reformas a las mismas (E = e1 + e2)						
e1) Nombre del Programa o Ley 1						
e2) Nombre del Programa o Ley 2						
F. Sentencias laborales definitivas						
III. Total del Gasto en Servicios Personales (III = I + II)	72,673,099.29	2,510,939.97	70,162,159.32	70,162,159.32	69,823,659.32	338,500.00

"Bajo protesta de decir verdad declaramos que los datos contenidos en este estado financiero son veraces y contienen toda la información referente a la situación y/o los resultados del Municipio de Zempoala, afirmando ser legalmente responsables de la autenticidad y veracidad de las mismas, asimismo, asumimos la responsabilidad derivada de cualquier declaración en falso sobre las mismas."



MTRO. FRANCISCO SINUHE RAMÍREZ OVIEDO
PRESIDENTE MUNICIPAL

MTRA. LORENA ADRIANA RAMÍREZ OVIEDO
TESORERA MUNICIPAL

MTRA. GUADALUPE KARLA MARIANA GUTIÉRREZ
GUTIÉRREZ
SINDICA HACENDARIA



Municipio de Zempoala Hidalgo

Información Detallada de cada Financiamiento u Obligaciones Contratadas - LDF

Del 1 de Enero al 31 de Diciembre de 2025 (1)

(PESOS)

Denominación de las Obligaciones Diferentes de Financiamiento	Fecha del Contrato	Nombre del Acreedor	Destino del Crédito	Monto del Contrato	Monto Aplicado Actualmente	Comisiones y demás Accesorios Pactados	Información Art. 28 LDF	Vigencia del Crédito	Monto pagado	Amortizado al periodo	Interés del periodo	Gastos de la Deuda (Gobernura y Honorarios Fideicomiso)	Monto Total Pagado en el Ejercicio	Monto Actualizado de la Deuda
NO APLICA														

"Bajo protesta de decir verdad declaramos que las cifras contenidas en este estado financiero son veraces y contienen toda la información referente a la situación y/o los resultados del municipio de Zempoala, afirmando ser legalmente responsables de la autenticidad y veracidad de las mismas, asimismo, asumimos la responsabilidad derivada de cualquier declaración en falso sobre las mismas."


 MTR. FRANCISCO SINUE RAMIREZO
 PRESIDENTE MUNICIPAL


 MTRA. LORENA ADRIANA ALVAREZ OVEDO
 TERCERA SECRETARIA


 MTRA. GUADALUPE KARLA MARIANA GUTIERREZ GUTIERREZ
 SINDICA HACENDARIA



INFORMACIÓN ADICIONAL

Cuenta Pública 2025
Municipio de Zempoala
Estado Analítico del Ejercicio del Presupuesto de Egresos
Clasificación Administrativa
Del 1 de Enero al 31 de Diciembre de 2025
(Cifras en Pesos)

Concepto	Aprobado	Ampliaciones/ (Reducciones)	Egresos Modificado	Devengado	Pagado	Subejercicio
Presidencia Municipal	306,629,145	-4,269,792	302,359,353	302,359,353	283,876,249	
Presidencia Municipal	55,677,732	11,997,273	67,675,005	67,675,005	67,051,374	
Secretaría General Municipal	7,135,600	565,104	7,700,704	7,700,704	7,700,704	
Secretaría de la Tesorería	4,839,255	-1,440,716	3,398,539	3,398,539	3,398,539	
Secretaría de Servicios Municipales	29,764,328	-398,221	29,366,107	29,366,107	27,488,080	
Secretaría de Desarrollo Urbano y Obras Públicas	77,824,860	-3,488,039	74,336,821	74,336,821	62,565,274	
Secretaría de Cultura, Educación, Deporte y Juventud	28,866,781	9,180,588	38,047,369	38,047,369	38,047,369	
Secretaría del Campo	502,800	-396,433	106,367	106,367	106,367	
Secretaría de Desarrollo Humano y Social	45,384,043	-23,486,065	21,897,978	21,897,978	21,897,978	
Secretaría de Fomento al Desarrollo Económico	2,838,768	-1,711,003	1,127,765	1,127,765	1,127,765	
Secretaría de Seguridad Ciudadana	53,794,978	4,907,720	58,702,698	58,702,698	54,492,800	
Total del Egreso	306,629,145	-4,269,792	302,359,353	302,359,353	283,876,249	

Bajo protesta de decir verdad declaramos que la información contenida en el presente informe financiero son veraces y contienen toda la información referente a la situación y/o los resultados del Municipio de Zempoala, afirmando ser legítimamente responsables de la autenticidad y veracidad mismas, asimismo, asumimos la responsabilidad de cualquier modificación o fraude sobre las mismas."

PRESIDENCIA MUNICIPAL
REPUBLICA MEXICANA
ZEMPOALA, HGO.
 Mtro. FRANCISCO SINDICA HERRERA SINDICA
 PRESIDENTE MUNICIPAL
 MTRA. LORENA ADRIANA CHAVEZ OJEDA
 TESORERA MUNICIPAL

PRESIDENCIA MUNICIPAL
REPUBLICA MEXICANA
ZEMPOALA, HGO.
 MTRA. GUADALUPE KATIA WARIANA GUTIERREZ GUTIERREZ
 SINDICA HAJENDARIA



Cuenta Pública 2025
Gobierno (Federal/Estatal/Municipal) de Municipio de Zempoala
Estado Analítico del Ejercicio del Presupuesto de Egresos
Clasificación Administrativa
Del 1 de Enero al 31 de Diciembre de 2025
(Cifras en Pesos)



Concepto	Aprobado	Ampliaciones/ (Reducciones)	Egresos			Pagado	Subejercicio
			Modificado	Devengado			
Poder Ejecutivo	306,629,145	-4,269,792	302,359,353	302,359,353	283,676,249	0	
Poder Legislativo	0	0	0	0	0	0	
Poder Judicial	0	0	0	0	0	0	
Organos Autonomos	0	0	0	0	0	0	
Total del Egreso	306,629,145	-4,269,792	302,359,353	302,359,353	283,676,249	0	

Bajo protesta de decir verdad declaro que las cifras contenidas en este estado financiero son veraces y contienen toda la información referente a la situación y/o los resultados del Municipio de Zempoala, afirmando en legal y responsable forma la autenticidad y veracidad de las mismas, asumiendo la responsabilidad derivada de cualquier declaración en falso sobre las mismas.



MTRA. FRANCISCA RAMÍREZ OCHOA
 PRESIDENTE MUNICIPAL



MTRA. LORENA ADRIANA GRANERÍA
 TESORERA MUNICIPAL



MTRA. GUADALUPE KARLA MARIANA GUTIÉRREZ GUTIÉRREZ
 SINDICA HACIENDARIA



Cuenta Pública 2025
Municipio de Zempoala
Estado Analítico del Ejercicio del Presupuesto de Egresos
Clasificación Económica (por Tipo de Gasto)
Del 1 de Enero al 31 de Diciembre de 2025
(Cifras en Pesos)



Concepto	Aprobado	Ampliaciones/ (Reducciones)	Egresos		Pagado	Subejerci
			Modificado	Devengado		
Gasto Corriente	223,419,242	-	12,022,249	211,396,993	207,975,436	
Gasto de Capital	81,376,000	-	8,729,196	90,105,196	75,043,648	
Amortización de la Deuda y Disminución de Pasivos	500,000	-	500,000	0	0	
Pensiones y Jubilaciones	1,083,903	-	226,738	857,165	857,165	
Participaciones	250,000	-	250,000	0	0	
Total del Egreso	306,629,145	-	4,269,792	302,359,353	283,876,249	

"Bajo protesta de decir verdad declaramos que las cifras contenidas en este estado financiero son veraces y contienen toda la información referente a la situación y/o los resultados del Municipio de Zempoala, afirmando ser legalmente responsables de la autenticidad y veracidad de asimismo, asumimos la responsabilidad derivada de cualquier error u omisión en las cifras mismas."

MTRO. FRANCISCO JAVIER RAMÍREZ OVIEDO
 PRESIDENTE MUNICIPAL

MTRA. LORENA ADRIANA CHAVEZ OVIEDO
 TESORERA MUNICIPAL

MTRA. GUADALUPE KARLA MARIANA GUTIERREZ GUTIERREZ
 SINDICA HACENDARIA





Cuenta Pública 2025
Municipio de Zempala
Estado Analítico del Ejercicio del Presupuesto de Egresos
Clasificación Funcional (Finalidad y Función)
Del 1 de Enero al 31 de Diciembre de 2025
(Cifras en Pesos)




Concepto	Aprobado	Ampliaciones/ (Reducciones)	Egresos			Pagado	Subejercicio
			Modificado	Devengado	Pagado		
Gobierno							
Legislación	202,636,008	13,042,679	215,678,687	215,678,687	199,062,893	0	
Justicia	202,636,008	13,042,679	215,678,687	215,678,687	199,062,893	0	
Coordinación de la Política de Gobierno	0	0	0	0	0	0	
Relaciones Exteriores	0	0	0	0	0	0	
Asuntos Financieros y Hacendarios	0	0	0	0	0	0	
Seguridad Nacional	0	0	0	0	0	0	
Asuntos de Orden Público y de Seguridad Interior	0	0	0	0	0	0	
Otros Servicios Generales	0	0	0	0	0	0	
Desarrollo Social							
Protección Ambiental	103,507,129	-17,155,214	86,351,916	86,351,916	84,484,605	0	
Vivienda y Servicios a la Comunidad	0	0	0	0	0	0	
Salud	0	0	0	0	0	0	
Recreación, Cultura y Otras Manifestaciones Sociales	0	0	0	0	0	0	
Educación	0	0	0	0	0	0	
Protección Social	0	0	0	0	0	0	
Otros Asuntos Sociales	103,507,129	-17,155,214	86,351,916	86,351,916	84,484,605	0	
Desarrollo Económico							
Asuntos Económicos, Comerciales y Laborales en General	486,008	-157,257	328,751	328,751	328,751	0	
Agropecuaria, Silvicultura, Pesca y Caza	486,008	-157,257	328,751	328,751	328,751	0	
Combustibles y Energía	0	0	0	0	0	0	
Minería, Manufacturas y Construcción	0	0	0	0	0	0	
Transporte	0	0	0	0	0	0	
Comunicaciones	0	0	0	0	0	0	
Turismo	0	0	0	0	0	0	
Ciencia, Tecnología e Innovación	0	0	0	0	0	0	
Otros Asuntos Económicos	0	0	0	0	0	0	
Otras no Clasificadas en Funciones Anteriores							
Transacciones de la Deuda Pública / Costo Financiero	0	0	0	0	0	0	
Transferencias, Participaciones y Aportaciones	0	0	0	0	0	0	
Ordenes de Gobierno	0	0	0	0	0	0	
Sanearamiento del Sistema Financiero	0	0	0	0	0	0	
Adueros de Ejercicios Fiscales Anteriores	0	0	0	0	0	0	
Total del Egreso	306,629,145	-4,269,792	302,359,353	302,359,353	283,876,249	0	

"Bajo protesta de decir verdad declaramos que los egresos reflejados en este estado financiero son veraces y contienen toda la información referente a la situación y/o los resultados del Municipio de Zempala, afirmando ser los responsables de la fidelidad y veracidad de las mismas, asimismo, asumimos la responsabilidad de los egresos que se declararon en tal caso sobre las mismas."

MTRO. FRANCISCO SINDHE RAMIREZ OVIEDO
 PRESIDENTE MUNICIPAL

MTRA. LORENA ADRIANA CHAVEZ OVIEDO
 TESORERA MUNICIPAL

MTRA. GUADALUPE KARLA MARIANA GUTIERREZ GUTIERREZ
 SINDICA HACENDARIA







Cuenta Pública 2025
Municipio de Zempoala
Estado Analítico del Ejercicio del Presupuesto de Egresos
Clasificación por Objeto del Gasto (Capítulo y Concepto)
Del 1 de Enero al 31 de Diciembre de 2025
(Cifras en Pesos)



Concepto	Aprobado	Ampliaciones/ (Reducciones)	Egresos Modificado	Devenido	Pagado	Subpérdido
Servicios Personales	72,673,099	2,510,940	70,162,159	70,162,159	69,823,659	0
Remuneraciones al Personal de Carácter Permanente	57,025,446	2,529,860	54,495,586	54,495,586	54,495,586	0
Remuneraciones al Personal de Carácter Transitorio	0	-	0	0	0	0
Remuneraciones Adicionales y Especiales	9,288,837	334,403	9,623,240	9,623,240	9,584,740	0
Seguridad Social	370,000	5,070	364,930	364,930	364,930	0
Otras Prestaciones Sociales y Económicas	5,313,816	364,587	5,678,403	5,678,403	5,378,403	0
Previsiones	500,000	500,000	0	0	0	0
Pago de Estímulos a Servidores Públicos	175,000	175,000	0	0	0	0
Materiales y Suministros	31,626,400	3,648,830	27,977,570	27,977,570	27,977,570	0
Materiales de Administración, Emisión de Documentos y Artículos Oficiales	2,224,000	83,302	2,307,302	2,307,302	2,307,302	0
Alimentos y Utensilios	2,100,000	585,305	2,685,305	2,685,305	2,685,305	0
Materiales Primas y Materiales de Producción y Comercialización	0	24,946	24,946	24,946	24,946	0
Materiales y Artículos de Construcción y de Reparación	8,700,000	4,250,779	4,449,221	4,449,221	4,449,221	0
Productos Químicos, Farmacéuticos y de Laboratorio	1,020,000	413,509	606,491	606,491	606,491	0
Combustibles, Lubricantes y Aditivos	12,000,000	1,224,376	13,224,376	13,224,376	13,224,376	0
Vestuario, Blancos, Prendas de Protección y Artículos Deportivos	2,785,900	1,293,457	4,079,357	4,079,357	4,079,357	0
Materiales y Suministros Para Seguridad	1,500,000	1,203,736	296,264	296,264	296,264	0
Herramientas, Refacciones y Accesorios Menores	1,296,500	992,192	304,308	304,308	304,308	0
Servicios Generales	70,124,689	9,518,743	79,643,432	79,643,432	76,560,375	0
Servicios Básicos	23,133,208	2,371,324	25,504,531	25,504,531	22,825,797	0
Servicios de Arrendamiento	3,621,561	72,575	3,694,136	3,694,136	3,694,136	0
Servicios Profesionales, Científicos, Técnicos y Otros Servicios	2,786,250	321,831	2,464,419	2,464,419	2,464,419	0
Servicios Financieros, Bancarios y Comerciales	2,173,265	934,603	1,238,663	1,238,663	1,238,663	0
Servicios de Instalación, Reparación, Mantenimiento y Conservación	6,190,520	373,304	6,563,824	6,563,824	6,563,824	0
Servicios de Comunicación Social y Publicidad	1,609,000	299,824	1,309,176	1,309,176	1,309,176	0
Servicios de Traslado y Viáticos	0	85,739	85,739	85,739	85,739	0
Servicios Oficiales	27,594,010	8,005,303	35,599,313	35,599,313	35,599,313	0
Otros Servicios Generales	3,017,875	166,755	3,184,630	3,184,630	2,780,308	0
Transferencias, Asignaciones, Subsidios y Otras Ayudas	50,078,957	15,607,961	34,470,997	34,470,997	34,470,997	0
Transferencias Internas y Asignaciones al Sector Público	17,466,282	2,252,724	15,213,558	15,213,558	15,213,558	0
Transferencias al Resto del Sector Público	0	-	0	0	0	0
Subsidios y Subvenciones	31,528,772	13,128,498	18,400,274	18,400,274	18,400,274	0
Ayudas Sociales	1,083,903	226,738	857,165	857,165	857,165	0
Pensiones y Jubilaciones	0	-	0	0	0	0
Transferencias a Fideicomisos, Mandatos y Otros Análogos	0	-	0	0	0	0
Transferencias a la Seguridad Social	0	-	0	0	0	0
Donativos	0	-	0	0	0	0
Transferencias al Exterior	0	-	0	0	0	0
Bienes Muebles, Inmuebles e Intangibles	1,958,000	3,396,394	1,958,000	1,958,000	14,772,394	0
Mobiliario y Equipo de Administración	579,000	202,367	781,367	781,367	311,633	0
Mobiliario y Equipo Educativo y Recreativo	1,379,000	146,964	1,525,964	1,525,964	146,964	0
Equipo e Instrumental Médico y de Laboratorio	0	-	0	0	0	0
Vehículos y Equipo de Transporte	80,000	3,572,647	11,572,647	11,572,647	11,572,647	0
Equipo de Defensa y Seguridad	100,000	700,000	2,730,350	2,730,350	0	0
Maquinaria, Otros Equipos y Herramientas	100,000	568,350	0	0	0	0





Cuenta Pública 2025
Municipio de Zempota
Estado Analítico del Ejercicio del Presupuesto de Egresos
Clasificación por Objeto del Gasto (Capítulo y Concepto)
Del 1 de Enero al 31 de Diciembre de 2025
(Cifras en Pesos)




Concepto	Aprobado	Ampliaciones/ (Reducciones)	Egresos Modificado	Devenido	Pagado	Subejercicio
Activos Biológicos	0	-	0	0	0	0
Bienes Inmuebles	0	10,800	0	0	0	0
Activos Intangibles	0	10,800	0	10,800	0	0
Inversión Pública	70,000,000	5,332,801	75,332,801	75,332,801	60,271,254	0
Obra Pública en Bienes de Dominio Público	70,000,000	1,162,617	68,837,383	68,837,383	57,289,773	0
Obra Pública en Bienes Propios	0	6,495,418	6,495,418	6,495,418	2,981,480	0
Proyectos Productivos y Acciones de Fomento	0	-	0	0	0	0
Inversiones Financieras y Otras Provisiones	0	-	0	0	0	0
Inversiones Para el Fomento de Actividades Productivas	0	-	0	0	0	0
Acciones y Participaciones de Capital	0	-	0	0	0	0
Compra de Títulos y Valores	0	-	0	0	0	0
Concesión de Préstamos	0	-	0	0	0	0
Inversiones en Fideicomisos, Mandatos y Otros Análogos	0	-	0	0	0	0
Otras Inversiones Financieras	0	-	0	0	0	0
Provisiones para Contingencias y Otras Erogaciones Especiales	0	-	0	0	0	0
Participaciones y Aportaciones	250,000	250,000	0	0	0	0
Participaciones	250,000	250,000	0	0	0	0
Aportaciones	0	-	0	0	0	0
Convenios	0	-	0	0	0	0
Deuda Pública	500,000	500,000	0	0	0	0
Amortización de la Deuda Pública	0	-	0	0	0	0
Intereses de la Deuda Pública	0	-	0	0	0	0
Comisiones de la Deuda Pública	0	-	0	0	0	0
Gastos de la Deuda Pública	0	-	0	0	0	0
Costo por Coberturas	0	-	0	0	0	0
Apoyos Financieros	0	-	0	0	0	0
Aduanos de Ejercicios Fiscales Anteriores (Adelantos)	0	500,000	0	0	0	0
Total del Egreso	700,000,000	4,269,792	302,359,353	302,359,353	243,076,248	0

Bajo protesta de decir verdad declaramos que los egresos contenidos en este estado financiero son veraces y contienen toda la información referente a la situación y/o los resultados del Municipio de Zempota, afirmando ser legítimamente responsables de la autenticidad y veracidad de las mismas, asimismo, asumimos la responsabilidad de la información declarada en falso sobre las mismas."

MITRO FRANCISCO SIVUHE RAMIREZ OVIEDO
PRESIDENTE MUNICIPAL

MITRA LORENA ADRIANA CHAVEZ OVIEDO
TESORERA MUNICIPAL

MITRA GUDALUPE KARLA MARIANA GUTIERREZ GUTIERREZ
SINDICA HACENDARIA





Cuenta Pública 2025
Municipio de Zempolá
Gasto por Categoría Programática
Del 1 de Enero al 31 de Diciembre de 2025
(Cifras en Pesos)




Concepto	Aprobado	Egresos				Pagado	Subejercicio
		Aplicaciones/ (Reducciones)	Modificado	Devengado			
Programas	306,629,145	-4,269,792	302,359,353	302,359,353	283,876,249	0	
Subsidios: Sector Social y Privado o Entidades Federativas y Municipios	0	0	0	0	0	0	
Subsidios sujetos a Reglas de Operación	0	0	0	0	0	0	
Subsidios sujetos a Lineamientos de Operación	0	0	0	0	0	0	
Bienes, Servicios e Infraestructura Pública	306,629,145	-4,269,792	302,359,353	302,359,353	283,876,249	0	
Provisión de Bienes Públicos	0	0	0	0	0	0	
Prestación de Servicios Públicos	306,629,145	-4,269,792	302,359,353	302,359,353	283,876,249	0	
Proyectos de Inversión en Infraestructura y Obra Pública	0	0	0	0	0	0	
Desempeño de las Funciones de Gobierno	0	0	0	0	0	0	
Funciones de las Fuerzas Armadas	0	0	0	0	0	0	
Fomento, Promoción y Servicios para el Desarrollo Económico y Social	0	0	0	0	0	0	
Regulación y supervisión	0	0	0	0	0	0	
Atención a desastres por eventos naturales	0	0	0	0	0	0	
Articulación, coordinación e instrumentación de políticas públicas	0	0	0	0	0	0	
Investigación y desarrollo	0	0	0	0	0	0	
Servicios de protección y conservación ambiental	0	0	0	0	0	0	
Administrativos y de Apoyo a la Gestión Presupuestaria	0	0	0	0	0	0	
Apoyo para el desarrollo de las funciones de gobierno	0	0	0	0	0	0	
Apoyo al buen gobierno y mejoramiento de la gestión	0	0	0	0	0	0	
Provisiones y reasignaciones presupuestarias específicas	0	0	0	0	0	0	
Operaciones ajenas	0	0	0	0	0	0	
Compromisos, Cumplimiento de Obligaciones y otras Aportaciones	0	0	0	0	0	0	
Participaciones a entidades federativas y municipios	0	0	0	0	0	0	
Costo financiero, deuda o apoyos a deudores y ahorradores de la banca	0	0	0	0	0	0	
Aduenos de ejercicios fiscales anteriores (ADEFAS)	0	0	0	0	0	0	
Aportaciones Federales	0	0	0	0	0	0	
Pensiones y jubilaciones	0	0	0	0	0	0	
Obligaciones de cumplimiento de la Ley de Responsabilidad Social	0	0	0	0	0	0	
Aportaciones al Fondo de Estabilización	0	0	0	0	0	0	
Aportaciones al Fondo de Estabilización	0	0	0	0	0	0	
Aportaciones a Fondos de Inversión, estructura de portafolios	0	0	0	0	0	0	
Total del Egreso	306,629,145	-4,269,792	302,359,353	302,359,353	283,876,249	0	

"Bajo protesta de decir verdad, las cifras contenidas en este estado financiero son veraces y contienen toda la información referente a la situación y/o los resultados del Municipio de Zempolá, firmando así legalmente, responsables de la autenticidad y veracidad de los mismos, asumiendo la responsabilidad derivada de cualquier declaración en falso sobre las mismas."

MTRO. FRANCISCO SINUHE RAMÍREZ OJEDA
PRESIDENTE MUNICIPAL

MTRA. LORENA ADRIANA CHAVEZ QUIJEDO
TESORERA MUNICIPAL

MTRA. GUADALUPE KARLA MARIANA GUTIÉRREZ GUTIÉRREZ
SINDICA HACENDARIA





Cuenta Pública 2025
Municipio de Zempoala
Endeudamiento Neto
Del 1 de Enero al 31 de Diciembre de 2025
(Cifras en Pesos)



Identificación de Crédito o Instrumento	Contratación / Colocación	Amortización	Endeudamiento Neto
Créditos Bancarios			
Total Créditos Bancarios	0	0	0
Otros Instrumentos de Deuda			
Total Otros Instrumentos de Deuda	0	0	0
TOTAL	0	0	0

"Bajo protesta de decir verdad declaramos que las cifras contenidas en este estado financiero son veraces y contienen toda la información referente a la situación y/o los resultados del Municipio de Zempoala, afirmando ser legalmente responsables de la autenticidad y veracidad de las mismas, asimismo, asumimos la responsabilidad generada de cualquier declaración en falso sobre las mismas."

M. PRO. FRANCISCO SINIHE RAMIREZ OVIEDO
PRESIDENTE MUNICIPAL

MTRA. GUADALUPE KARLA MARIANA GUTIÉRREZ GUTIÉRREZ
SINDICA HACENDARIA

MTRA. LORENA ADRIANA CHAVEZ OVIEDO
TESORERA MUNICIPAL





Cuenta Pública 2025
Municipio de Zempoala
Flujo de Fondos
Del 1 de Enero al 31 de Diciembre de 2025
(Cifras en Pesos)



Concepto	Estimado / Aprobado	Devengado	Recaudado / Pagado
Rubros de Ingresos	306,629,145	302,359,353	302,359,353
Impuestos	94455000	92019456.35	92019456.35
Cuotas y Aportaciones de Seguridad Social	0	0	0
Contribuciones de Mejoras	0	0	0
Derechos	41,545,000	34,127,623	34,127,623
Productos	1,223,000	1,658,377	1,658,377
Aprovechamientos	130,000	2,078,594	2,078,594
Ingresos por Venta de Bienes, Prestación de Servicios y Otros Ingresos	1,300,000	0	0
Participaciones, Aportaciones, Convenios, Incentivos Derivados de la Colaboración Fiscal y Fondos Distintos de Aportaciones	167,776,145	172,475,302	172,475,302
Transferencias, Asignaciones, Subsidios y Subvenciones, y Pensiones y Jubilaciones	200,000	0	0
Ingresos Derivados de Financiamientos	0	0	0
Capítulos de Gasto	306,629,145	302,359,353	283,876,249
Servicios Personales	72,673,099	70,162,159	69,823,659
Materiales y Suministros	31,626,400	27,977,570	27,977,570
Servicios Generales	70124688.56	79,643,432	76,560,375
Transferencias, Asignaciones, Subsidios y Otras Ayudas	50,078,957	34,470,997	34,470,997
Bienes Muebles, Inmuebles e Intangibles	11,376,000	14,772,394	14,772,394
Inversión Pública	70,000,000	75,332,801	60,271,254
Inversiones Financieras y Otras Provisiones	0	0	0
Participaciones y Aportaciones	250,000	0	0
Deuda Pública	500,000	0	0
Total de las operaciones	0	0	18,483,104

"Bajo protesta de decir verdad declaramos que las cifras contenidas en este estado financiero son veraces y contienen toda la información referente a la situación y/o los resultados del Municipio de Zempoala, afirmando ser legalmente responsables de la autenticidad y veracidad de las mismas, asimismo, asumimos la responsabilidad derivada de cualquier declaración en falso sobre las mismas."

MTRO. FRANCISCO SINUHE RAMÍREZ OVIEDO
PRESIDENTE MUNICIPAL

MTRA. GUADALUPE KARLA MARIANA GUTIÉRREZ
SINDICA HACENDARIA

MTRA. LORENA ADRIANA CHAVEZ OVIEDO
TESORERA MUNICIPAL





Cuenta Pública 2025
Municipio de Zempoala
Indicadores de Postura Fiscal
Del 1 de Enero al 31 de Diciembre de 2025
(Cifras en pesos)



Concepto	Estimado/Aprobado	Devengado	Recaudado/Pagado
I. Ingresos Presupuestarios	306,629,145	302,359,353	302,359,353
1. Ingresos del Gobierno de la Entidad Federativa	306,629,145	302,359,353	302,359,353
2. Ingresos del Sector Paraestatal	0	0	0
II. Egresos Presupuestarios	306,629,145	302,359,353	283,876,249
3. Egresos del Gobierno de la Entidad Federativa	306,629,145	302,359,353	283,876,249
4. Egresos del Sector Paraestatal	0	0	0
III. Balance Presupuestario (Superávit o Déficit) (III = I - II)	0	0	18,483,104

Concepto	Estimado/Aprobado	Devengado	Recaudado/Pagado
III. Balance presupuestario (Superávit o Déficit)	0	0	18,483,104
IV. Intereses, Comisiones y Gastos de la Deuda	0	0	0
V. Balance Primario (Superávit o Déficit) (V= III + IV)	0	0	18,483,104

Concepto	Estimado/Aprobado	Devengado	Recaudado/Pagado
A. Financiamiento	0	0	0
B. Amortización de la Deuda	0	0	0
C. Financiamiento Neto	0	0	0

"Bajo protesta de decir verdad declaramos que las cifras contenidas en este estado financiero son veraces y contienen toda la información referente a la situación y los resultados del Municipio de Zempoala, afirmando ser legalmente responsables de la autenticidad y veracidad de las mismas, asimismo, asumimos la responsabilidad derivada de cualquier declaración en falso sobre las mismas."

MTRO. FRANCISCO SINTHE RAMIREZ OVIEDO
 PRESIDENTE MUNICIPAL

MTRA. LORENA ADRIANA CHAVEZ OVIEDO
 TESORERA MUNICIPAL

MTRA. GUADALUPE KARLA MARIANA GUTIERREZ
 SINDICA HACENDARIA





Cuenta Pública 2025
Municipio de Zempoala
Informe sobre Pasivos Contingentes
Del 1 de Enero al 31 de Diciembre de 2025
(Cifras en Pesos)



En cumplimiento a lo dispuesto en los artículos 46, Fracción I, Inciso f) y 52 de la Ley General de Contabilidad Gubernamental y de conformidad con lo establecido en el Capítulo VII, Numeral II, Inciso h) del Manual de Contabilidad Gubernamental emitido por el CONAC, el Ente Público informa lo siguiente:

Cuenta	Concepto	Importe
TOTAL		

"Bajo protesta de decir verdad declaramos que las cifras contenidas en este estado financiero son veraces y contienen toda la información referente a la situación y/o los resultados del Municipio de Zempoala, afirmando ser legalmente responsables de la autenticidad y veracidad de las mismas, asimismo, asumimos la responsabilidad derivada de cualquier declaración en falso sobre las





Cuenta Pública 2025
Municipio de Zempoala

Conciliación entre los Ingresos Presupuestarios y Contables
Correspondiente del 1 de Enero al 31 de Diciembre de 2025
(Cifras en pesos)



1. Total de Ingresos Presupuestarios	302,359,353
2. Más Ingresos Contables No Presupuestarios	226
2.1 Ingresos Financieros	226
2.2 Incremento por Variación de Inventarios	0
2.3 Disminución del Exceso de Estimaciones por Pérdida o Deterioro u Obsolescencia	0
2.4 Disminución del Exceso de Provisiones	0
2.5 Otros Ingresos y Beneficios Varios	0
2.6 Otros Ingresos Contables No Presupuestarios	0
3. Menos Ingresos Presupuestarios No Contables	0
3.1 Aprovechamientos Patrimoniales	0
3.2 Ingresos Derivados de Financiamientos	0
3.3 Otros Ingresos Presupuestarios No Contables	0
4. Total de Ingresos Contables	302,359,580

"Bajo protesta de decir verdad declaramos que las cifras contenidas en este estado financiero son veraces y contienen toda la información referente a la situación y/o los resultados del Municipio de Zempoala, afirmando ser legalmente responsables de la autenticidad y veracidad de las mismas, asimismo, asumimos la responsabilidad derivada de cualquier declaración en falso sobre las mismas."

MTRO. FRANCISCO SIMUHE RAMÍREZ OVIEDO
PRESIDENTE MUNICIPAL

MTRA. GUADALUPE KARLA MARIANA GUTIÉRREZ
SINDICA HACENDARIA

MTRA. LORENA ADRIANA CHÁVEZ OVIEDO
TESORERA MUNICIPAL





Cuenta Pública 2025

Municipio de Zempoala

Conciliación entre los Egresos Presupuestarios y los Gastos Contables (Fórn

Correspondiente del 1 de Enero al 31 de Diciembre de 2025

(Cifras en pesos)



1. Total de Egresos Presupuestarios	302,359,353
2. Menos Egresos Presupuestarios No Contables	118,082,766
2.1 Materias Primas y Materiales de Producción y Comercialización	24,946
2.2 Materiales y Suministros	27,952,624
2.3 Mobiliario y Equipo de Administración	311,633
2.4 Mobiliario y Equipo Educacional y Recreativo	146,964
2.5 Equipo e Instrumental Médico y de Laboratorio	0
2.6 Vehículos y Equipo de Transporte	11,572,647
2.7 Equipo de Defensa y Seguridad	0
2.8 Maquinaria, Otros Equipos y Herramientas	2,730,350
2.9 Activos Biológicos	0
2.10 Bienes Inmuebles	0
2.11 Activos Intangibles	10,800
2.12 Obra Pública en Bienes de Dominio Público	68,837,383
2.13 Obra Pública en Bienes Propios	6,495,418
2.14 Acciones y Participaciones de Capital	0
2.15 Compra de Títulos y Valores	0
2.16 Concesión de Préstamos	0
2.17 Inversiones en Fideicomisos, Mandatos y Otros Análogos	0
2.18 Provisiones para Contingencias y Otras Erogaciones Especiales	0
2.19 Amortización de la Deuda Pública	0
2.20 Adeudos de Ejercicios Fiscales Anteriores (ADEFAS)	0
2.21 Otros Egresos Presupuestales No Contables	0
3. Más Gastos Contables No Presupuestarios	33,726,850
3.1 Estimaciones, Depreciaciones, Deterioros, Obsolescencia y Amortizaciones	5,749,280
3.2 Provisiones	0
3.3 Disminución de Inventarios	0
3.4 Otros Gastos	0
3.5 Inversión Pública no Capitalizable	0
3.6 Materiales y Suministros (Consumos)	27,977,570
3.7 Otros Gastos Contables No Presupuestales	0
4. Total de Gasto Contable	218,003,437

"Bajo protesta de decir verdad declaramos que las cifras contenidas en este estado financiero son veraces y contienen toda la información referente a la situación y/o los resultados del Municipio de Zempoala, afirmando ser legalmente responsables de la autenticidad y veracidad de las mismas, asimismo, asumimos la responsabilidad derivada de cualquier declaración en falso sobre las mismas."

MTRO. FRANCISCO SINKHE RAMÍREZ OVIEDO
PRESIDENTE MUNICIPAL

MTRA. GUADALUPE KARLA MARIANA GUTIÉRREZ
SINDICA HAJENDARIA

MTRA. LORENA ADRIANA CHAVEZ OVIEDO
TESORERA MUNICIPAL



**ENTIDAD FISCALIZADA MUNICIPAL ZEMPOALA
EJERCICIO FISCAL: 2025**

MIACP-01

**CÉDULA ANALÍTICA DE LA RELACION DE LAS CUENTAS BANCARIAS PRESENTADAS EN LA CUENTA PÚBLICA
AL 31 DE DICIEMBRE DE 2025**

CLAVE DE LA CUENTA CONTABLE	FONDO, PROGRAMA O CONVENIO	DATOS DE LA CUENTA BANCARIA		
		INSTITUCIÓN BANCARIA	NÚMERO DE CUENTA	TIPO DE CUENTA
1112-02-24-01	RECURSOS PROPIOS REFE	BANCO SANTANDER MEXICO	65510713149	PRODUCTIVA
1112-02-25-01	RECURSOS PROPIOS	BANCO SANTANDER MEXICO	65510826288	PRODUCTIVA
1112-02-25-02	REPO 1%	BANCO SANTANDER MEXICO	65510826610	PRODUCTIVA
1112-02-25-03	FAISM 1%	BANCO SANTANDER MEXICO	65511297862	PRODUCTIVA
1112-04-25-01	FAISM 2025	BANCO SANTANDER MEXICO	65510826547	PRODUCTIVA
1112-05-25-01	FORTAMUN 2025	BANCO SANTANDER MEXICO	65510826439	PRODUCTIVA
1112-06-25-01	FOFIS 2025	BANCO SANTANDER MEXICO	65510826533	PRODUCTIVA
1112-07-25-01	FOCOM 2025	BANCO SANTANDER MEXICO	65510826624	PRODUCTIVA
1112-12-25-01	FGP 2025	BANCO SANTANDER MEXICO	65510826348	PRODUCTIVA
1112-13-25-01	FFM 2025	BANCO SANTANDER MEXICO	65510826382	PRODUCTIVA
1112-14-25-01	ISAN 2025	BANCO SANTANDER MEXICO	65510826578	PRODUCTIVA
1112-15-25-01	IEPS 2025	BANCO SANTANDER MEXICO	65510826681	PRODUCTIVA
1112-17-25-01	FOCOISAN 2025	BANCO SANTANDER MEXICO	65510826487	PRODUCTIVA
1112-16-25-01	IVFGD 2025	BANCO SANTANDER MEXICO	65510826564	PRODUCTIVA
1112-86-25-01	ISR 2025	BANCO SANTANDER MEXICO	65510826516	PRODUCTIVA
1112-86-25-02	ISR ENA 2025	BANCO SANTANDER MEXICO	65510927354	PRODUCTIVA
1112-10-25-01	RWUPE	BANCO SANTANDER MEXICO	65510970389	PRODUCTIVA
1112-18-25-01	IMPUESTOS SOBRE NOMINA	BANCO SANTANDER MEXICO	65510826686	PRODUCTIVA
1112-39-25-01	PROBEM MUNICIPAL	BANCO SANTANDER MEXICO		PRODUCTIVA

PRESIDENTE MUNICIPAL
MTR. FRANCISCO SINDY RAMÍREZ OVIEDO

TESORERO MUNICIPAL
MTRA. LORENA ADRIANA CHAVEZ OVIEDO


SINDICO PROCURADOR
MTRA. GUADALUPE KARLA MARIANA GUTIERREZ

ENTIDAD FISCALIZADA MUNICIPAL ZEMPOALA
CUENTA PÚBLICA DEL EJERCICIO FISCAL 2025

MIACP-02

CÉDULA ANALÍTICA DE DERECHOS A RECIBIR EFECTIVO O EQUIVALENTES
AL 31 DE DICIEMBRE DE 2025


CLAVE	NOMBRE DEL DEUDOR	FONDO	MONTO TOTAL DEL ADEUDO	SALDO ACTUAL DEL ADEUDO	FECHA DEL ADEUDO	CONDICIONES DE PAGO	CONCEPTO
1134-001012	NALLELY JONGTUD RIVERA	FORTAMUN	987,000.00	0.00	DICIEMBRE	NINGUNA	OBRA C2 EN FRACCIONAMIENTOS
1134-001017	ARBELL INGENIERIA Y CONSTRUCCION	REPO	2,528,050.67	0.00	DICIEMBRE	NINGUNA	RECONSTRUCCION DE CARPETA ASFALTICA CALLE SUR 10 CARRETERA COL. EL CERRITO, ESTACION TEPA.
1134-001028	INMOBILIARIA BELLJU SA DE CV	REPO	489,900.00	0.00	DICIEMBRE	NINGUNA	CONSTRUCCION DE PAVIMENTACION HIDRAULICA EN CALLE 21 DE MARZO ETAPA 2
1134-001012	NALLEY JONGTUD RIVERA	REPO	113,100.00	0.00	DICIEMBRE	NINGUNA	REHABILITACION DE BAÑOS PRESIDENCIA
1123-07	DEUDORES DIVERSOS	REPO	1,949.49	0.00	DICIEMBRE	NINGUNA	DEUDOR DIVERSO
1134-001031	SB CONSTRUCCION Y MANTENIMIENTO	FAISM	136,200.00	0.00	DICIEMBRE	NINGUNA	CONSTRUCCION DE RED DE DRENAJE SANITARIO EN CALLE LAGUNA TELJOCOTAL Y CALLE ZACATECAS, PALMITAS
1134-000951	ACARREOS Y SUMINISTROS DE MATERIALE	FAISM	381,390.00	0.00	DICIEMBRE	NINGUNA	CONSTRUCCION DE PAVIMENTACION HIDRAULICA EN LA CALLE AGUSTIN DE ITURBIDE
1134-001028	INMOBILIARIA BELLJU	FAISM	516,000.00	0.00	DICIEMBRE	NINGUNA	CONSTRUCCION DE CASA DE SALUD, SAN MATEO TLAJOMULCO
1134-001032	CONSTRUCTORA LÓPEZ Y ALARCON	FAISM	335,400.00	0.00	DICIEMBRE	NINGUNA	CONSTRUCCION DE RED DE DRENAJE SANITARIO EN LA CUCHILLA, UBICADA EN LA LOCALIDAD DE LA CUCHILLA
1134-001031	SB CONSTRUCCION Y MANTENIMIENTO	FAISM	141,140.06	0.00	DICIEMBRE	NINGUNA	CONSTRUCCION DE RED DE DRENAJE SANITARIO Y AGUA POTABLE EN DIV CALLES, ESTACION TEPA, UBICADA EN LA LOCALIDAD DE ZEMPOALA
1134-001027	ANA ANGELES GONZALEZ MENDOZA	FAISM	330,000.00	0.00	DICIEMBRE	NINGUNA	CONSTRUCCION DE PAVIMENTACION HIDRAULICA, MURO DE CONTENCIÓN Y DREN PLUMBALE EN LA CALLE NIÑOS HEROES, TEPOZOYUGAN
TOTAL :			5,960,130.22	0.00			



 PRESIDENTE MUNICIPAL
 MTR. FRANCISCO SANDOVAL RAMÍREZ OMEPEO
 CAI : H.G.O. 2024-2027



 TESORERO MUNICIPAL
 MTRA. LORENA ADRIANA RAMÍREZ OMEPEO



 SINDICO PROCURADOR
 MTRA. GUADALUPE KARLA MARIANA GUTIÉRREZ GUTIÉRREZ

ENTIDAD FISCALIZADA MUNICIPAL ZEMPOTALA
CUENTA PÚBLICA EJERCICIO FISCAL 2025

MIACP-03

CÉDULA ANALÍTICA DE PASIVOS A CORTO PLAZO (PROVEEDORES, ACREEDORES DIVERSOS, SUELDOS E IMPUESTOS POR PAGAR)
AL 31 DE DICIEMBRE DE 2025


CLAVE	NOMBRE DEL ACREEDOR	DOMICILIO	CONCEPTO	FONDO	CFDI	FECHA DEL DOCUMENTO	FECHA DE COMPROMISO DE PAGO	IMPORTE
2117-001017	ABRELL INGENIERIA CONSTRUCCION INMOBILIARIA BELLU	Y ALDER 314 C.P. 42186 MINERAL DE LA REFORMA HIDALGO	RECONSTRUCCION DE CARRETA ASFALTICA CALLE SUR 10 CARRETERA COL EL CERRITO, ESTACION TEPA	REPO	148EFF8-409F-4F82-8CEB-6400F1	31-dic-25	mar-26	5,056,101.34
2113-001028	NALLEY JONGITUD RIVERA	BLVD. ISSSTE 4 ZACATIPAN 79960 HIDALGO	CONSTRUCCION DE PAVIMENTACION HIDRAULICA EN CALLE 21 DE MARZO ETAPA 2	REPO	000CF66-9099-4735-AC9A-02A4E	31-dic-25	mar-26	1,633,000.00
2113-001012	SERVICIO DE ADMINISTRACION Y TRIBUTARIA	TAMAZUNCHALE SAN LUIS POTOSI CUERNAVACA 2390, A.C. CALLE DEL ORO 1000 DE MEXICO	REHABILITACION DE BAÑOS PRESIDENCIA DEVOLUCION TESOFE	REPO RUIPE	000B9113-08F-41CD-41DF-8990C1	31-dic-25	mar-26	223,939.00
111201-01					NA			19,449,226.01
TOTAL								19,449,226.01



MTRO. FRANCISCO SANCHEZ RAMIREZ



MITRA GONZALEZ MARTINEZ



MITRA GONZALEZ MARTINEZ

ENTIDAD FISCALIZADA MUNICIPAL ZEMPOALA
CUENTA PÚBLICA EJERCICIO FISCAL 2025

MIAC-P-04

CÉDULA ANALÍTICA DEL SUPERÁVIT PRESUPUESTAL Y/O AHORRO DEL EJERCICIO CORRIENTE
AL 31 DE DICIEMBRE DE 2025

NO.	NÚMERO DE LA OBRA O ACCIÓN POR FONDO	NOMBRE DE LA OBRA O ACCIÓN	LOCALIDAD	MONTO INICIAL	Saldo actual o por pagar	CONTRATISTA O PROVEEDOR	FECHA COMPROMISO DE PAGO
1	2117-25-01-01	ISR MES DE DICIEMBRE	ZEMPOALA	685,665.80	0.00	SERVICIO DE ADMINISTRACIÓN TRIBUTARIA	31/03/2026
2	2117-398001	ISR MES DE DICIEMBRE	ZEMPOALA	200,016.96	0.00	GOBIERNO DEL ESTADO DE HIDALGO	31/03/2026
3	2111-0-113001	SUEDIOS	ZEMPOALA	36,500.00	0.00	PERSONAL PRESIDENCIA	31/03/2026
4	2117-25-03-01	ISR MES DE DICIEMBRE	ZEMPOALA	192,826.00	0.00	SERVICIO DE ADMINISTRACIÓN TRIBUTARIA	31/03/2026
5	2117-398001	ISR MES DE DICIEMBRE	ZEMPOALA	119,191.00	0.00	GOBIERNO DEL ESTADO DE HIDALGO	31/03/2026
6	2112-0-00874	ENERGIA ELÉCTRICA	ZEMPOALA	800,707.64	0.00	CFE SUMINISTRADOR DE SERVICIOS BÁSICOS	31/03/2026
7	2113-001012	OBRA PÚBLICA	ZEMPOALA	3,290,000.00	0.00	MALLEY Y JONGITUD RIVERA	31/03/2026
8	2112-0-00874	ENERGIA ELÉCTRICA	ZEMPOALA	797,987.51	0.00	CFE SUMINISTRADOR DE SERVICIOS BÁSICOS	31/03/2026
9	2117-25-02-01	ISR MES DE DICIEMBRE	ZEMPOALA	70,666.00	0.00	SERVICIO DE ADMINISTRACIÓN TRIBUTARIA	31/03/2026
10	2112-398001	ISR MES DE DICIEMBRE	ZEMPOALA	13,892.34	0.00	GOBIERNO DEL ESTADO DE HIDALGO	31/03/2026
11	2112-0-00874	ENERGIA ELÉCTRICA	ZEMPOALA	85,648.23	0.00	CFE SUMINISTRADOR DE SERVICIOS BÁSICOS	31/03/2026
12	2112-0-00874	ENERGIA ELÉCTRICA	ZEMPOALA	29,313.33	0.00	CFE SUMINISTRADOR DE SERVICIOS BÁSICOS	31/03/2026
13	2112-0-00874	ENERGIA ELÉCTRICA	ZEMPOALA	25,902.91	0.00	CFE SUMINISTRADOR DE SERVICIOS BÁSICOS	31/03/2026
14	2112-0-00874	ENERGIA ELÉCTRICA	ZEMPOALA	80,814.70	0.00	CFE SUMINISTRADOR DE SERVICIOS BÁSICOS	31/03/2026
15	2112-0-00874	ENERGIA ELÉCTRICA	ZEMPOALA	28,809.60	0.00	CFE SUMINISTRADOR DE SERVICIOS BÁSICOS	31/03/2026
16	2112-0-00874	ENERGIA ELÉCTRICA	ZEMPOALA	10,716.13	0.00	CFE SUMINISTRADOR DE SERVICIOS BÁSICOS	31/03/2026
17	2112-0-00874	ENERGIA ELÉCTRICA	ZEMPOALA	12,451.63	0.00	CFE SUMINISTRADOR DE SERVICIOS BÁSICOS	31/03/2026
18	2117-25-06-01	ISR RETENCIONES	ZEMPOALA	5,417.47	0.00	SERVICIO DE ADMINISTRACIÓN TRIBUTARIA	31/03/2026
19	2113-001028	CONSTRUCCION DE CASA DE SALUD, SAN MATEO TLAJOMILCO	SAN MATEO TLAJOMILCO	1,720,000.00	0.00	INMOBILIARIA BELLU	31/03/2026
20	2113-001032	CONSTRUCCION DE RED DE DRENAJE SANITARIO EN LA CUCHILLA UBICADA EN LA LOCALIDAD DE LA CUCHILLA	LA CUCHILLA JAGUEY DE TELLEZ	599,280.17	0.00	CONSTRUCTORA LÓPEZ Y ALARCON	31/03/2026
21	2113-001031	CONSTRUCCION DE RED DE DRENAJE SANITARIO Y AGUA POTABLE EN DIV CALLES, ESTACION TEPA, UBICADA EN LA LOCALIDAD DE ZEMPOALA	ESTACION TEPA	239,939.09	0.00	SB CONSTRUCCION Y MANTENIMIENTO	31/03/2026
22	2113-01027	CONSTRUCCION DE PAVIMENTACION HIDRAULICA, MURO DE CONTENCIÓN Y DREN PLUVIAL EN LA CALLE NIÑOS HEROES, TEPOZOYUCAN	TEPOZOYUCAN	792,000.00	0.00	ANA ANGELES CRUZ	31/03/2026
23	2113-001031	CONSTRUCCION DE RED DE DRENAJE SANITARIO EN CALLE LAAGUNA, TELOCOTLA Y CALLE ZACATECAS, PALMITAS	PALMITAS	235,990.59	0.00	SB CONSTRUCCION Y MANTENIMIENTO	31/03/2026
24	2113-000951	CONSTRUCCION DE PAVIMENTACION HIDRAULICA EN LA CALLE AGUSTIN DE ITURBIDE	VENUSTIANO CARRANZA	1,271,300.00	0.00	ACARREOS Y SUMINISTROS DE MATERIALES DE ALT	31/03/2026
25	2112-398001	ISR	ZEMPOALA	156,798.22	0.00	GOBIERNO DEL ESTADO DE HIDALGO	31/03/2026
26	2112-0-00874	ENERGIA ELÉCTRICA	ZEMPOALA	663,607.10	0.00	CFE SUMINISTRADOR DE SERVICIOS BÁSICOS	31/03/2026
27	2112-398001	ISR	ZEMPOALA	71,282.04	0.00	GOBIERNO DEL ESTADO DE HIDALGO	31/03/2026
28	2117-25-04-01	ISR RETENCIONES	ZEMPOALA	7,471.00	0.00	SERVICIO DE ADMINISTRACIÓN TRIBUTARIA	31/03/2026
29	2111-0-152001	RECONSTRUCCION DE CARPETA ASFALTICA, CALLE SUR 10	ZEMPOALA	300,000.00	0.00	MARIA FELICIA VERDE GARCIA	31/03/2026
30	2117-001017	CONSTRUCCION DE CARPETA ASFALTICA, CALLE SUR 10, ASFALTERA COL. EL CERRITO, ESTACION TEPA.	EL CERRITO - ESTACION TEPA	5,056,101.34	2,462,670.06	ARBELL INGENIERIA Y CONSTRUCCION	31/03/2026
31	2113-001028	CONSTRUCCION DE PAVIMENTACION HIDRAULICA EN CALLE 5 DE MARZO EN LA LOCALIDAD DE SAN ANTONIO, ZEMPOALA	ZACUALA	1,633,000.00	0.00	INMOBILIARIA BELLU	31/03/2026
32	2113-001012	RECONSTRUCCION DE CARPETA ASFALTICA, CALLE 5 DE MARZO EN LA LOCALIDAD DE SAN ANTONIO, ZEMPOALA	ZEMPOALA	223,994.00	0.00	MALLEY Y JONGITUD RIVERA	31/03/2026
33	1112-01-01	RECONSTRUCCION DE CARPETA ASFALTICA, CALLE 5 DE MARZO EN LA LOCALIDAD DE SAN ANTONIO, ZEMPOALA	ZEMPOALA	2,462,670.06	0.00	SERVICIO DE ADMINISTRACIÓN TRIBUTARIA	31/03/2026

PRESIDENTE MUNICIPAL

MTR. FRANCISCO SINDHE



SECRETARÍA DE ADMINISTRACIÓN

MTRA. JOHANA LORAINA



SINDICO PROCURADOR

MTRA. GUADALUPE KARLA MARIANA GUTIERREZ GUTIERREZ



**ENTIDAD FISCALIZADA MUNICIPAL ZEMPOALA
CUENTA PÚBLICA EJERCICIO FISCAL 2025**

M/ACP-04.1

**CÉDULA ANALÍTICA DEL SUPERÁVIT PRESUPUESTAL Y/O AHORRO DE RECURSOS DE EJERCICIOS ANTERIORES
AL 31 DE DICIEMBRE DE 2025**

NO.	NÚMERO DE LA OBRA O ACCIÓN POR FONDO	NOMBRE DE LA OBRA O ACCIÓN	LOCALIDAD	MONTO INICIAL	SALDO ACTUAL O POR PAGAR	CONTRATISTA O PROVEEDOR	FECHA COMPROMISO DE PAGO
<h1>NO APLICA</h1>							
TOTAL:							

PRESIDENTE MUNICIPAL



MTRO. FRANCISCO SINUHÉ RAMÍREZ OVIEDO

TESORERA MUNICIPAL



MTRA. LORENA ADELANO BLANCO OVIEDO

SINDICO PROCURADOR



MTRA. GUADALUPE KARLA MARIANA GUTIÉRREZ GUTIÉRREZ

ENTIDAD FISCALIZADA MUNICIPAL ZEMPOALA
CUENTA PÚBLICA EJERCICIO FISCAL 2025

MIACP-05

CÉDULA DE BIENES MUEBLES, INMUEBLES E INTANGIBLES ADQUIRIDOS EN EL EJERCICIO FISCAL
DEL 1o. DE ENERO AL 31 DE DICIEMBRE DE 2025

NO. CUENTA	DESCRIPCIÓN DE LOS BIENES ADQUIRIDOS	FECHA DE ADQUISICIÓN	VALOR DE ADQUISICIÓN	AREA DE ASIGNACIÓN	MODALIDAD DE ADQUISICIÓN
1.2.4.4.1	CAMIONETA CHEVROLET SILVERADO CUSTOM DOB CAB. MOD. 2025. TIPO CK10543, 4 PTAS.	02/12/2025	1,162,988.00	SEGURIDAD PUBLICA	LICITACIÓN
1.2.4.1.1	SILLA EJECUTIVA DE TRABAJO CON ASIENTO Y RESPALDO TAPIZADOS Y AJUSTE DE ALTURA	08/01/2025	11,484.00	JEFATURA DE GABINETE	DIRECTA
1.2.4.1.1	SILLA EJECUTIVA CON ASIENTO Y RESPALDO TAPIZADO CON AJUSTE DE ALTURA	08/01/2025	2,969.50	JEFATURA DE GABINETE	DIRECTA
1.2.4.1.1	ESCRITORIO EJECUTIVO VIDRIO, CON UNA SUPERFICIE DE MADERA AGLOMERADA CON CUBRIMIENTO DE MELANINA Y VIDRIO TEMPLADO, CON PATAS DE ACERO Y CAJÓN LATERAL.	08/01/2025	8,897.20	JEFATURA DE GABINETE	DIRECTA
1.2.4.1.1	CÁMARA CANON MIRRORLESS EOS R7 RF-S-18-150MM F3.6.3 IS STM MEGAPIXELES_32.5 CMOS.	21/03/2025	54,311.20	JEFATURA DE GABINETE	DIRECTA
1.2.4.2.3	CÁMARA CANON T7, LENTE EF-S-18-55MM, SENSOR CMOS, MONTURA EF DE CANON, INCLUYE KIT DE ACCESORIOS Y ESTUCHE	21/03/2025	19,652.94	SECRETARIA DE CULTURA, EDUCACION Y DEPORTE	DIRECTA
1.2.4.2.3	DJI AIR 3S FLY MORE COMBO, CÁMARA PRINCIPAL CON CMOS 1" VIDEOGRAFICOS EN 4K/60 FPS HDR CON LAS DOS CÁMARAS, BATERIA DE VUELO INTELIGENTE X3, JUEGO DE FILTROS, BOLSA BANDOLERA DJI X1, HELICES DE REPUESTO (PAR) X3, CABLE PD TIPO CA TIPO C X1, CABLE PD TIPO CA TIPO C X1, PROTECTOR DE ESTABILIZADOR X1.	18/03/2025	49,800.01		
1.2.4.4.3	BOMBA SUMERGIBLE MOD TASH-5 NEMA 8, NIPLE ROSCADO AGERO AL CARBON, MOTOR SUMERGIBLE 75HP 8" 4F 460V 60HZ REBOBINABLE MCA AS MOTORS, ARRANCADOR ATR 75HP 440V MCA SIEMENS	20/03/2025	232,860.35	SEGURIDAD PUBLICA	DIRECTA
1.2.4.6.2	CONTROL ELECTRONICO PARA PARO Y BOMBEO AUTOMATICO PARA EQUIPO DE BOMBEO	31/03/2025	14,500.00	AGUA POTABLE	DIRECTA
1.2.4.4.2	BARRA DE LUJOS EN COLOR AMBAR	13/03/2025	24,000.00	SEGURIDAD PUBLICA	DIRECTA



ENTIDAD FISCALIZADA MUNICIPAL ZEMPOALA
 CUENTA PÚBLICA EJERCICIO FISCAL 2025

MIACP-05

CÉDULA DE BIENES MUEBLES, INMUEBLES E INTANGIBLES ADQUIRIDOS EN EL EJERCICIO FISCAL
 DEL 1º. DE ENERO AL 31 DE DICIEMBRE DE 2025

NO. CUENTA	DESCRIPCIÓN DE LOS BIENES ADQUIRIDOS	FECHA DE ADQUISICIÓN	VALOR DE ADQUISICIÓN	AREA DE ASIGNACIÓN	MODALIDAD DE ADQUISICIÓN
12.4.2.1	2 BAFLES AMPLIFICADO ZLXG2 15 ELECTROVOICE, 2 ATRILES PARA BAFLE CON FUNDA, MEZCLADORA BEHRINGER MOD X1622 USB, 2 CABLES LTXLR15, 2 PEDESTALES PARA MICROFONO PROEL MOD. RSM1808B, SISTEMA INALAMBRIICO MD-102 INOVAUDIO, 3 CABLE LTXLR80	03/04/2025	72,999.99	SEGURIDAD PUBLICA	DIRECTA
12.4.6.9	EQUIPO HIDRONEUMÁTICO 501	14/03/2025	58,812.00	SECRETARIA DE CULTURA, EDUCACION Y DEPORTE	DIRECTA
12.4.6.2	BOMBA SUMERGIBLE MOD 9AS1H-3 NEMA, CON LOS SIGUIENTES COMPLEMENTOS: NIPPLE ROSCADO ACERO AL CARBON, VALVULA CHECK VERTICAL Y MOTOR SUMERGIBLE 150 HP 10" 3 F 460V 60HZ	01/04/2025	262,838.19	SECRETARIA DE CULTURA, EDUCACION Y DEPORTE	DIRECTA
12.4.1.3	COMPUTADORA DE ESCRITORIO MARCA DELL MODELO OPTIPILEX 7020 SFF INTEL CORE I7/ 16 GB WIN 11 PRO 3WTTY, CON MONITOR E2425H 23.8 PULGADAS LED 1920X1080 VGA	01/04/2025	23,849.60	SECRETARIA MUNICIPAL	DIRECTA
12.4.1.3	COMPUTADORA DE ESCRITORIO MARCA DELL MODELO OPTIPILEX 7020 SFF INTEL CORE I7/ 16 GB WIN 11 PRO 3WTTY, CON MONITOR E2425H 23.8 PULGADAS LED 1920X1080 VGA	01/04/2025	23,849.60	SECRETARIA MUNICIPAL	DIRECTA
12.4.1.3	COMPUTADORA DE ESCRITORIO MARCA DELL MODELO OPTIPILEX 7020 SFF INTEL CORE I7/ 16 GB WIN 11 PRO 3WTTY, CON MONITOR E2425H 23.8 PULGADAS LED 1920X1080 VGA	01/04/2025	23,849.60	SECRETARIA MUNICIPAL	DIRECTA
12.4.1.3	COMPUTADORA DE ESCRITORIO MARCA DELL MODELO OPTIPILEX 7020 SFF INTEL CORE I7/ 16 GB WIN 11 PRO 3WTTY, CON MONITOR E2425H 23.8 PULGADAS LED 1920X1080 VGA	01/04/2025	23,849.60	SECRETARIA MUNICIPAL	DIRECTA
12.4.1.3	COMPUTADORA DE ESCRITORIO MARCA DELL MODELO OPTIPILEX 7020 SFF INTEL CORE I7/ 16 GB WIN 11 PRO 3WTTY, CON MONITOR E2425H 23.8 PULGADAS LED 1920X1080 VGA	01/04/2025	23,849.60	SECRETARIA MUNICIPAL	DIRECTA
12.4.1.1	COMPUTADORA DE ESCRITORIO MARCA DELL MODELO OPTIPILEX 7020 SFF INTEL CORE I7/ 16 GB WIN 11 PRO 3WTTY, CON MONITOR E2425H 23.8 PULGADAS LED 1920X1080 VGA	01/04/2025	23,849.60	SECRETARIA MUNICIPAL	DIRECTA
12.4.6.5	EQUIPO APPLE 5G IPHONE 15, 128GB PINK	21/01/2025	14,469.00	SECRETARIA DE CULTURA, EDUCACION Y DEPORTE	DIRECTA
12.4.1.1	BANDA Y ANDEM DE 4 PIZAS FORRADA EN TELA COLORMINGRO	14/07/2025	9,265.50	SECRETARIA DE LA TESORERIA	DIRECTA




ENTIDAD FISCALIZADA MUNICIPAL ZEMPOALA
CUENTA PÚBLICA EJERCICIO FISCAL 2025

MIACP-05

CÉDULA DE BIENES MUEBLES, INMUEBLES E INTANGIBLES ADQUIRIDOS EN EL EJERCICIO FISCAL
DEL 1o. DE ENERO AL 31 DE DICIEMBRE DE 2025

NO. CUENTA	DESCRIPCIÓN DE LOS BIENES ADQUIRIDOS	FECHA DE ADQUISICIÓN	VALOR DE ADQUISICIÓN	AREA DE ASIGNACIÓN	MODALIDAD DE ADQUISICIÓN
1.2.4.1.1	BANCA TAMDEM DE 4 PLAZAS FORRADA EN TELA COLOR NEGRO	14/07/2025	9,265.50	JEFATURA DE GABINETE	DIRECTA
1.2.4.1.1	BANCA TAMDEM DE 4 PLAZAS FORRADA EN TELA COLOR NEGRO	14/07/2025	9,265.50	JEFATURA DE GABINETE	DIRECTA
1.2.4.1.1	BANCA TAMDEM DE 4 PLAZAS FORRADA EN TELA COLOR NEGRO	14/07/2025	9,265.50	JEFATURA DE GABINETE	DIRECTA
1.2.4.1.1	BANCA TAMDEM DE 4 PLAZAS FORRADA EN TELA COLOR NEGRO	14/07/2025	9,265.50	JEFATURA DE GABINETE	DIRECTA
1.2.4.1.1	BANCA TAMDEM DE 4 PLAZAS FORRADA EN TELA COLOR NEGRO	14/07/2025	9,265.50	JEFATURA DE GABINETE	DIRECTA
1.2.4.1.1	BANCA TAMDEM DE 4 PLAZAS FORRADA EN TELA COLOR NEGRO	14/07/2025	9,265.50	JEFATURA DE GABINETE	DIRECTA
1.2.4.1.1	COMPUTADORA TODO EN UNO AIO DELL INSPIRON 5430 INTEL CORE I5-1334U 16GB 512GB SSD 23.8", TOUCH WIN 11 HOME HDMI	07/07/2025	20,868.40	JEFATURA DE GABINETE	DIRECTA
1.2.4.4.1	CAMIÓN CHEVROLET SILVERADO 3500 CHASIS WT, MODELO 2024, 2 PTAS, COLOR BLANCO, 8 CIL., CAJA SECA	22/07/2025	954,900.00	SECRETARIA SERVICIOS MUNICIPALES	LICITACIÓN
1.2.4.4.2	ALL IN LENOVO THINKCENTRE NEO50A, 27 PULGADAS, INTEL CORE I-13420H, 16GB, 512GB SSD, WINDOWS 11.	31/07/2025	126,730.00	SECRETARIA SERVICIOS MUNICIPALES	LICITACIÓN
1.2.4.1.3	COMPUTADORA ALL IN HP PROONE 240, G10, INTEL CORE I3-N300, MEMORIA RAM 8GB, DISCO DURO SSD 286 GB, PANTALLA FHD DE 23", GRAFICOS INTEGRADOS INTEL UHD, WINDOWS 11 PRO.	15/01/2025	31,237.65	SECRETARIA DE LA TESORERIA	DIRECTA
1.2.4.1.3	COMPUTADORA ALL IN HP PROONE 240, G10, INTEL CORE I3-N300, MEMORIA RAM 8GB, DISCO DURO SSD 286 GB, PANTALLA FHD DE 23", GRAFICOS INTEGRADOS INTEL UHD, WINDOWS 11 PRO.	15/01/2025	18,492.80	SECRETARIA DE LA TESORERIA	DIRECTA
1.2.4.1.3	COMPUTADORA ALL IN HP PROONE 240, G10, INTEL CORE I3-N300, MEMORIA RAM 8GB, DISCO DURO SSD 286 GB, PANTALLA FHD DE 23", GRAFICOS INTEGRADOS INTEL UHD, WINDOWS 11 PRO.	15/01/2025	18,492.80	SECRETARIA DE LA TESORERIA	DIRECTA
1.2.4.4.1	CAMIONETA VOLKSWAGEN SAVEIRO PICK UP ROBUST 1.6L STD 150CV, COLOR BLANCO	31/12/2025	341,490.00	SECRETARIA DE DESARROLLO HUMANO Y SOCIAL	DIRECTA
1.2.4.4.1	CAMIONETA VOLKSWAGEN SAVEIRO PICK UP ROBUST 1.6L STD 150CV, COLOR BLANCO	31/12/2025	341,490.00	SECRETARIA DE DESARROLLO HUMANO Y SOCIAL	DIRECTA
1.2.4.1.3	LAPTOP DELL INSPIRON 13.6" RYZEN 5 8GB SSD	14/11/2025	10,788.00	SECRETARIA DE DESARROLLO HUMANO Y SOCIAL	DIRECTA



**ENTIDAD FISCALIZADA MUNICIPAL ZEMPOALA
CUENTA PÚBLICA EJERCICIO FISCAL 2025**

MIACP-05

**CÉDULA DE BIENES MUEBLES, INMUEBLES E INTANGIBLES ADQUIRIDOS EN EL EJERCICIO FISCAL
DEL 1o. DE ENERO AL 31 DE DICIEMBRE DE 2025**

NO. CUENTA	DESCRIPCIÓN DE LOS BIENES ADQUIRIDOS	FECHA DE ADQUISICIÓN	VALOR DE ADQUISICIÓN	AREA DE ASIGNACIÓN	MODALIDAD DE ADQUISICIÓN
1.2.4.1.3	LAPTOP DELL 15, 15.6" AMD RYZEN 5 7520U 512 GB SSD	30/12/2025	12,644.00	SECRETARIA DE LA TESORERIA	DIRECTA
1.2.4.1.3	LAPTOP DELL 15, 15.6" AMD RYZEN 5 7520U 512 GB SSD	30/12/2025	12,644.00	SECRETARIA DE LA TESORERIA	DIRECTA
1.2.4.1.3	LAPTOP DELL 15, 15.6" AMD RYZEN 5 7520U 512 GB SSD	30/12/2025	12,644.00	SECRETARIA DE LA TESORERIA	DIRECTA
1.2.4.1.3	LAPTOP GAMER HP VICTUS 15.6" FULL HD INTEL CORE I5 NVIDIA GEFORCE RTX 3050 16GB RAM 512 GB SSD	31/12/2025	19,960.12	SECRETARIA DE DESARROLLO URBANO Y OBRAS PUBLICAS	DIRECTA
1.2.4.4.1	CAMIONETA TOYOTA HILUX MODELO 2026, 4X2, NUMERO DE MOTOR 2TRB350812, MOTOR 2.7 L. 4 CIL. T. MANUAL.	10/12/2025	779,890.00	SEGURIDAD PUBLICA	LICITACIÓN
1.2.4.4.1	CAMIONETA TOYOTA HILUX MODELO 2026, 4X2, NUMERO DE MOTOR 2TRB346203, MOTOR 2.7 L. 4 CIL. T. MANUAL.	10/12/2025	779,890.00	SEGURIDAD PUBLICA	LICITACIÓN
1.2.4.4.1	CAMIONETA TOYOTA HILUX MODELO 2026, 4X2, NUMERO DE MOTOR 2TRB343747, MOTOR 2.7 L. 4 CIL. T. MANUAL.	10/12/2025	779,890.00	SEGURIDAD PUBLICA	LICITACIÓN



**ENTIDAD FISCALIZADA MUNICIPAL ZEMPOALA
CUENTA PÚBLICA EJERCICIO FISCAL 2025**

MIACP-05


**CÉDULA DE BIENES MUEBLES, INMUEBLES E INTANGIBLES ADQUIRIDOS EN EL EJERCICIO FISCAL
DEL 10. DE ENERO AL 31 DE DICIEMBRE DE 2025**

NO. CUENTA	DESCRIPCIÓN DE LOS BIENES ADQUIRIDOS	FECHA DE ADQUISICIÓN	VALOR DE ADQUISICIÓN	AREA DE ASIGNACIÓN	MODALIDAD DE ADQUISICIÓN
1.2.4.4.1	CAMIONETA TOYOTA HILUX MODELO 2026, 4X2, NUMERO DE MOTOR 2TRB341160, MOTOR 2.7 L. 4 CIL. T. MANUAL.	10/12/2025	779,890.00	SEGURIDAD PUBLICA	LICITACIÓN
1.2.4.4.1	CAMIONETA TOYOTA HILUX MODELO 2026, 4X2, NUMERO DE MOTOR 2TRB335524, MOTOR 2.7 L. 4 CIL. T. MANUAL.	10/12/2025	779,890.00	SEGURIDAD PUBLICA	LICITACIÓN
1.2.4.4.1	CAMIONETA TOYOTA HILUX MODELO 2026, 4X2, NUMERO DE MOTOR 2TRB350706, MOTOR 2.7 L. 4 CIL. T. MANUAL.	10/12/2025	779,890.00	SEGURIDAD PUBLICA	LICITACIÓN
1.2.4.4.1	CAMIONETA TOYOTA HILUX MODELO 2026, 4X2, NUMERO DE MOTOR 2TRB349884, MOTOR 2.7 L. 4 CIL. T. MANUAL.	10/12/2025	779,890.00	SEGURIDAD PUBLICA	LICITACIÓN
1.2.4.4.1	CAMIONETA TOYOTA HILUX MODELO 2026, 4X2, NUMERO DE MOTOR 2TRB348501, MOTOR 2.7 L. 4 CIL. T. MANUAL.	10/12/2025	779,890.00	SEGURIDAD PUBLICA	LICITACIÓN
1.2.4.4.1	CAMIONETA TOYOTA HILUX MODELO 2026, 4X2, NUMERO DE MOTOR 2TRB349087, MOTOR 2.7 L. 4 CIL. T. MANUAL.	10/12/2025	779,890.00	SEGURIDAD PUBLICA	LICITACIÓN
1.2.4.4.1	FURGONETA VOLKSWAGEN CRAFTER 4.7, 22 PASAJEROS, MOD. 2026	31/12/2025	1,780,897.34	SEGURIDAD PUBLICA SECRETARIA DE DESARROLLO HUMANO Y SOCIAL	LICITACIÓN
1.2.4.6.3	GRUA TIPO PLUMA SOBRE CHASIS NP300, MOD 2026 CON EQUIPO DE 10 MTS DE ALTURA DE TRABAJO, CON CANASTILLA AISLADA CLASE C CON CAP. DE 186 KG, ROT. 360°.	30/12/2025	2,070,000.00	SECRETARIA SERVICIOS MUNICIPALES	LICITACIÓN
1.2.4.6.7	RODOMARTILLO DEMANEROP CORTADORA DE CONCRETO DE 290 CM DE DIAMETRO MARCA SIDA DE 135 KW	28/07/2025	23,633.55	SECRETARIA DE LA TESORERIA	DIRECTA
1.2.4.6.7		28/07/2025	53,237.04	SECRETARIA DE LA TESORERIA	DIRECTA

MTRO. FRANCISCO SINUHE RAMIREZ OLMEDO



MTRA. LORENA ADELLA GONZALEZ OLMEDO



MTRA. GUADALUPE KARLA MARIANA GUTIERREZ




ENTIDAD FISCALIZADA MUNICIPAL ZEMPOALA
 CUENTA PÚBLICA EJERCICIO FISCAL 2025


MIACP-06

CÉDULA DE BIENES MUEBLES, INMUEBLES E INTANGIBLES DADOS DE BAJA EN EL EJERCICIO FISCAL
 DEL 1o. DE ENERO AL 31 DE DICIEMBRE DE 2025

NO. CUENTA	DESCRIPCIÓN DE LOS BIENES DADOS DE BAJA	FECHA DE BAJA	VALOR DEL BIEN	AREA DE ASIGNACIÓN	MOTIVO DE LA BAJA
NO APLICA					
TOTAL:					


 PRESIDENTE MUNICIPAL
 FRANCISCO SINUHE RAMIREZ OVIEDO
 MTR. FRANCISCO SINUHE RAMIREZ OVIEDO
 ZEMPOALA, HGO. 2024-2025


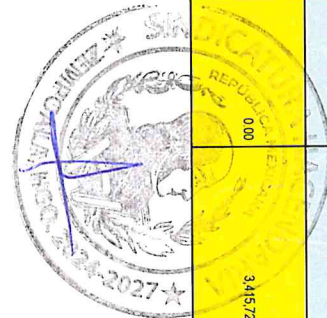

 TESOERERO MUNICIPAL
 LORENA ADRIANA CHAVEZ OVIEDO
 MTRA. LORENA ADRIANA CHAVEZ OVIEDO
 ZEMPOALA, HGO. 2024-2025


 SINDICO PROCURADOR
 GUADALUPE KARLA MARIANA GUTIERREZ
 MTRA. GUADALUPE KARLA MARIANA GUTIERREZ
 ZEMPOALA, HGO. 2024-2025

CUENTA PÚBLICA 2025
MUNICIPIO DE ZEMPOALA
CUADRO RESUMEN DE LA SITUACIÓN FINANCIERA AL 31 DE DICIEMBRE DE 2025
EJERCICIO FISCAL 2025

Nota: anexar papel de trabajo de cómo se integran las cuentas Deudoras y Acreedoras

FUENTE DE FINANCIAMIENTO	APROBADO / MODIFICADO ANUAL	INGRESOS Y OTROS BENEFICIOS ACUMULADOS	INTERESES GENERADOS ACUMULADOS	GASTOS Y OTRAS PERDIDAS ACUMULADOS	%	POR ERROGAR (D)	SALDOS EN CAJA Y BANCOS (A)	Cuentas de Balance			DIFERENCIA A+B-C=D	AVANCE %
								* DEUDORAS DE ACTIVO (B)	* ACREEDORAS DE PASIVO (C)	FIN.		
ING. PROPIOS	129,884,051.02	129,884,051.02	0.00	129,884,051.02	100%	0.00	4,822,399.32	3,133,000.16	7,955,399.48	0.00	100%	
Impuestos	92,019,456.35	92,019,456.35	0.00	0.00	0%	0.00	0.00	0.00	0.00	0.00	0%	
Derechos	34,127,623.46	34,127,623.46	0.00	0.00	0%	0.00	0.00	0.00	0.00	0.00	0%	
Apropiamientos	2,078,594.04	2,078,594.04	0.00	0.00	0%	0.00	0.00	0.00	0.00	0.00	0%	
Productos	1,689,377.17	1,689,377.17	0.00	0.00	0%	0.00	0.00	0.00	0.00	0.00	0%	
Ingresos por Ventas	0.00	0.00	0.00	0.00	0%	0.00	0.00	0.00	0.00	0.00	0%	
Fondo General de Participaciones	61,612,283.79	61,599,084.99	23,178.80	61,612,283.79	100%	0.00	924,182.76	0.00	924,182.76	0.00	100%	
Fondo de Fomento Municipal	20,222,286.63	20,218,236.66	4,048.95	20,222,286.63	100%	0.00	872,355.85	0.00	872,355.85	0.00	100%	
Impuesto sobre autos nuevos	812,918.01	812,485.06	432.95	812,918.01	0%	0.00	0.00	0.00	0.00	0.00	100%	
Impuesto Especial Sobre Producción y Servicios (Tabaco, Ladrado, Bebidas Alcohólicas y Refrescos)	1,151,979.64	1,151,831.42	148.22	1,151,979.64	100%	0.00	80,814.70	0.00	80,814.70	0.00	100%	
Impuesto Especial Sobre Producción y Servicios (Gasolina y Diesel)	1,952,450.66	1,950,308.30	2,142.36	1,952,450.66	100%	0.00	28,809.60	0.00	28,809.60	0.00	100%	
Fondo de compensación de impuestos sobre autos nuevos	108,002.11	108,931.23	70.88	108,002.11	100%	0.00	10,716.13	0.00	10,716.13	0.00	100%	
Fondo de Fiscalización y Recaudación	2,122,126.39	2,120,231.86	1,894.53	2,122,126.39	100%	0.00	17,869.10	0.00	17,869.10	0.00	100%	
Fondo de Estabilización de los Ingresos de las Entidades Federativas	0.00	0.00	0.00	0.00	0%	0.00	0.00	0.00	0.00	0.00	0%	
Participación por la Recaudación obtenida de Impuesto Sobre la Renta otorgado a la Federación	4,010,169.67	4,007,452.00	2,717.67	4,010,169.67	100%	0.00	85,648.23	0.00	85,648.23	0.00	100%	
Enajenación de bienes inmuebles	215,910.26	215,738.06	172.20	215,910.26	100%	0.00	29,313.33	0.00	29,313.33	0.00	100%	
Fondo de Aportaciones para la Infraestructura Social Municipal y de la Demarcaciones Territoriales del Distrito Federal	19,126,766.12	19,103,094.00	23,672.72	19,126,766.12	100%	0.60	3,016,378.79	1,840,130.06	4,858,508.85	0.60	100%	
Fondo de Aportaciones para el Fortalecimiento de los Municipios y de las Demarcaciones Territoriales del Distrito Federal (FOFIAMUNDF)	57,883,066.21	57,869,531.00	15,539.21	57,883,066.21	100%	0.00	3,415,724.64	997,000.00	4,412,724.64	0.00	100%	



Programa de Fortalecimiento a la Transversalidad de la Perspectiva de Género	0.00	0.00	0.00	0.00	0%	0.00	0.00	0.00	0.00	0.00	0%
Fondo de Compensación	1,704,562.67	1,702,708.09	1,854.58	1,704,562.67	100%	0.00	25,902.91	0.00	25,902.91	0.00	100%
RUPPE	39,960.00	39,960.00	152.21	39,960.00	100%	152.21	152.21	0.00	152.21	0.00	100%
ISN	1,511,821.27	1,511,398.00	423.27	1,511,821.27	100%	0.00	156,798.22	0.00	156,798.22	0.00	100%
TOTALES:	302,359,533.45	302,280,077.71	76,448.55	302,359,533.45	0.00	152.81	13,489,095.79	5,960,130.22	19,449,073.20	152.81	

IRREDUCTIBLES


#REF!

CONCEPTO	PRESUPUESTO	ACUMULADO	AVANCE %
EJEMPLO:			
C.N.A.	1,339,005.92	599,589.00	45%
LIZ	25,029,349.69	25,123,581.45	100%
CLORACIÓN	1,095,800.99	547,824.00	47%




ENTIDAD FISCALIZADA: MUNICIPIO ZEMPOALA
EJERCICIO FISCAL: 2025
AL PERÍODO: AL 31 DE DICIEMBRE DE 2025
FONDOS FEDERALES Y REINTEGROS


PROGRAMA O FONDO	DESTINO DE LOS RECURSOS	EJERCICIO 2025		REINTEGROS
		DEVENGADO	PAGADO	
RECURSOS PROPIOS	SERVICIOS PERSONALES	300,000.00	300,000.00	
RECURSOS PROPIOS	MATERIALES Y SUMINISTROS	4,783,101.66	4,783,101.66	-
RECURSOS PROPIOS	SERVICIOS GENERALES	53,420,907.41	53,420,907.41	-
RECURSOS PROPIOS	TRANSFERENCIAS, ASIGNACIONES, SUBSIDIOS Y OTRAS AYUDAS	12,138,507.45	12,138,507.45	-
RECURSOS PROPIOS	BIENES MUEBLES, INMUEBLES E INTANGIBLES	6,301,827.15	6,301,827.15	-
RECURSOS PROPIOS	INVERSIÓN PUBLICA	52,939,707.50	52,939,707.35	
TOTAL DE RECURSOS PROPIOS			129,884,051.02	
FONDO GENERAL DE PARTICIPACIONES	SERVICIOS PERSONALES	48,707,861.32	48,707,861.32	-
FONDO GENERAL DE PARTICIPACIONES	MATERIALES Y SUMINISTROS	629,930.31	629,930.31	
FONDO GENERAL DE PARTICIPACIONES	SERVICIOS GENERALES	7,375,216.93	7,375,216.93	
FONDO GENERAL DE PARTICIPACIONES	TRANSFERENCIAS, ASIGNACIONES, SUBSIDIOS Y OTRAS AYUDAS	4,811,786.24	4,811,786.24	
FONDO GENERAL DE PARTICIPACIONES	BIENES MUEBLES, INMUEBLES E INTANGIBLES	87,468.99	87,468.99	
TOTAL DE FONDO GENERAL DE PARTICIPACIONES			61,612,263.79	
FONDO DE FOMENTO MUNICIPAL	SERVICIOS PERSONALES	691,617.00	691,617.00	
FONDO DE FOMENTO MUNICIPAL	SERVICIOS GENERALES	2,781,348.61	2,781,348.61	-
FONDO DE FOMENTO MUNICIPAL	TRANSFERENCIAS, ASIGNACIONES, SUBSIDIOS Y OTRAS AYUDAS	16,749,320.02	16,749,320.02	-
TOTAL DE FONDO DE FOMENTO MUNICIPAL			20,222,285.63	
FONDO DE FISCALIZACIÓN Y RECAUDACIÓN	MATERIALES Y SUMINISTROS	371,747.17	371,747.17	
FONDO DE FISCALIZACIÓN Y RECAUDACIÓN	SERVICIOS GENERALES	1,542,269.22	1,542,269.22	
FONDO DE FISCALIZACIÓN Y RECAUDACIÓN	TRANSFERENCIAS, ASIGNACIONES, SUBSIDIOS Y OTRAS AYUDAS	160,410.80	160,410.80	
FONDO DE FISCALIZACIÓN Y RECAUDACIÓN	BIENES MUEBLES, INMUEBLES E INTANGIBLES	47,699.20	47,699.20	
TOTAL DE FONDO DE FISCALIZACIÓN Y RECAUDACIÓN			2,122,126.39	
FONDO DE COMPENSACIÓN DEL IMPUESTO SOBRE AUTOMÓVILES NUEVOS	MATERIALES Y SUMINISTROS	98,285.98	98,285.98	



FONDO DE COMPENSACIÓN DEL IMPUESTO SOBRE AUTOMÓVILES NUEVOS	SERVICIOS GENERALES	10,716.13	10,716.13	
TOTAL DE FONDO DE COMPENSACIÓN DEL IMPUESTO			109,002.11	-
IMPUESTO SOBRE AUTOMÓVILES NUEVOS	MATERIALES Y SUMINISTROS	812,918.01	812,918.01	-
TOTAL DE IMPUESTO SOBRE AUTOMÓVILES NUEVOS			812,918.01	
IMPUESTO ESPECIAL SOBRE PRODUCCIÓN Y SERVICIOS (GASOLINAS Y DIÉSEL)	MATERIALES Y SUMINISTROS	1,872,051.06	1,872,051.06	-
IMPUESTO ESPECIAL SOBRE PRODUCCIÓN Y SERVICIOS (GASOLINAS Y DIÉSEL)	SERVICIOS GENERALES	28,809.60	28,809.60	
IMPUESTO ESPECIAL SOBRE PRODUCCIÓN Y SERVICIOS (GASOLINAS Y DIÉSEL)	TRANSFERENCIAS, ASIGNACIONES, SUBSIDIOS Y OTRAS AYUDAS	51,590.00	51,590.00	
TOTAL DE IMPUESTO ESPECIAL SOBRE PRODUCCIÓN Y SERVICIOS (GASOLINAS Y DIÉSEL)			1,952,450.66	
IMPUESTO ESPECIAL SOBRE PRODUCCIÓN Y SERVICIOS (OTROS REGÍMENES)	MATERIALES Y SUMINISTROS	1,071,164.94	1,071,164.94	-
IMPUESTO ESPECIAL SOBRE PRODUCCIÓN Y SERVICIOS (OTROS REGÍMENES)	SERVICIOS GENERALES	80,814.70	80,814.70	
TOTAL DE IMPUESTO ESPECIAL SOBRE PRODUCCIÓN Y SERVICIOS (OTROS REGÍMENES)			1,151,979.64	
FONDO DE APORTACIONES PARA EL FORTALECIMIENTO DE LOS MUNICIPIOS Y DE LAS DEMARCACIONES TERRITORIALES DEL DISTRITO FEDERAL (FORTAMUNDF)	SERVICIOS PERSONALES	20,462,681.00	20,462,681.00	
FONDO DE APORTACIONES PARA EL FORTALECIMIENTO DE LOS MUNICIPIOS Y DE LAS DEMARCACIONES TERRITORIALES DEL DISTRITO FEDERAL (FORTAMUNDF)	MATERIALES Y SUMINISTROS	15,461,321.59	15,461,321.59	
FONDO DE APORTACIONES PARA EL FORTALECIMIENTO DE LOS MUNICIPIOS Y DE LAS DEMARCACIONES TERRITORIALES DEL DISTRITO FEDERAL (FORTAMUNDF)	SERVICIOS GENERALES	10,691,743.61	10,691,743.61	
FONDO DE APORTACIONES PARA EL FORTALECIMIENTO DE LOS MUNICIPIOS Y DE LAS DEMARCACIONES TERRITORIALES DEL DISTRITO FEDERAL (FORTAMUNDF)	BIENES MUEBLES, INMUEBLES E INTANGIBLES	7,977,340.01	7,977,340.01	
FONDO DE APORTACIONES PARA EL FORTALECIMIENTO DE LOS MUNICIPIOS Y DE LAS DEMARCACIONES TERRITORIALES DEL DISTRITO FEDERAL (FORTAMUNDF)	INVERSIÓN PÚBLICA	3,290,000.00	3,290,000.00	
TOTAL DE FONDO DE APORTACIONES PARA EL FORTALECIMIENTO DE LOS			57,883,086.21	-
FONDO DE COMPENSACIÓN	MATERIALES Y SUMINISTROS	1,678,659.76	1,678,659.76	



FONDO DE COMPENSACIÓN	SERVICIOS GENERALES	25,902.91	25,902.91	
TOTAL DE FONDO DE COMPENSACIÓN			1,704,562.67	
FONDO DE PARTICIPACIÓN DE LA RECAUDACIÓN DEL IMPUESTO SOBRE LA RENTA	MATERIALES Y SUMINISTROS	483,997.32	483,997.32	
FONDO DE PARTICIPACIÓN DE LA RECAUDACIÓN DEL IMPUESTO SOBRE LA RENTA	SERVICIOS GENERALES	2,743,046.21	2,743,046.21	
FONDO DE PARTICIPACIÓN DE LA RECAUDACIÓN DEL IMPUESTO SOBRE LA RENTA	TRANSFERENCIAS, ASIGNACIONES, SUBSIDIOS Y OTRAS AYUDAS	448,739.15	448,739.15	
FONDO DE PARTICIPACIÓN DE LA RECAUDACIÓN DEL IMPUESTO SOBRE LA RENTA	BIENES MUEBLES, INMUEBLES E INTANGIBLES	334,386.99	334,386.99	
TOTAL FONDO DE PARTICIPACIÓN DE LA RECAUDACIÓN DEL IMPUESTO SOBRE LA RENTA			4,010,169.66	
ISR ENAJENACIÓN DE BIENES MUEBLES	MATERIALES Y SUMINISTROS	186,596.93	186,596.93	
ISR ENAJENACIÓN DE BIENES MUEBLES	SERVICIOS GENERALES	29,313.33	29,313.33	
ISR ENAJENACIÓN DE BIENES MUEBLES			215,910.26	
FAISM	BIENES MUEBLES, INMUEBLES E INTANGIBLES	23,672.12	23,672.12	
FAISM	INVERSIÓN PÚBLICA	19,103,094.00	19,103,094.00	
FAISM			19,126,766.12	0.60
FONDO EMERGENTE IMPUESTO SOBRE NOMINA				
FONDO EMERGENTE IMPUESTO SOBRE NOMINA	MATERIALES Y SUMINISTROS	527,795.41	527,795.41	



FONDO EMERGENTE IMPUESTO SOBRE NOMINA	SERVICIOS GENERALES	873,382.84	873,382.84	
FONDO EMERGENTE IMPUESTO SOBRE NOMINA	TRANSFERENCIAS, ASIGNACIONES, SUBSIDIOS Y OTRAS AYUDAS	110,643.02	110,643.02	
TOTAL FONDO EMERGENTE IMPUESTO SOBRE NOMINA			1,511,821.27	
RVUPE				
RVUPE	SERVICIOS GENERALES	39,960.00	39,960.00	
TOTAL RVUPE			39,960.00	152.21
GRAN TOTAL			302,359,353.45	152.81



MTRO. FRANCISCO SINGHE RAMÍREZ OVIEDO
PRESIDENTE MUNICIPAL



MTRA. GUADALUPE KARLA MARIANA GUTIERREZ GUTIÉRREZ
SINDICA HACENDARIA



MTRA. LORENA ABRILIANA CHAVEZ OVIEDO
TESORERA MUNICIPAL

Guía de Cumplimiento - LDF

Municipio de Zempolala, Hidalgo
 Guía de Cumplimiento de la Ley de Disciplina Financiera de las Entidades Federativas y Municipios
 Del 1 de Enero al 31 de Diciembre de 2025 (b)

Indicadores de Observancia	Implementación		Fecha estimada de cumplimiento (e)	Monto o valor (f)	Unidad (pesos/porcentaje) (g)	Fundamento (h)	Comentarios (i)
	SI	NO					
INDICADORES PRESUPUESTARIOS							
A. INDICADORES CUANTITATIVOS							
1 Balance Presupuestario Sostenible (j)							
a. Propuesto	SI			306,629,145	Pesos	Art. 6 y 19 de la LDF	BP
b. Aprobado	SI			302,359,353	Pesos	Art. 6 y 19 de la LDF	BP
c. Devengado	SI			302,359,353	Pesos	Art. 6 y 19 de la LDF	BP
2 Balance Presupuestario de Recursos Disponibles Sostenible (k)							
a. Propuesto	SI			306,629,145	Pesos	Art. 6 y 19 de la LDF	BP
b. Aprobado	SI			302,359,353	Pesos	Art. 6 y 19 de la LDF	BP
c. Devengado	SI			302,359,353	Pesos	Art. 6 y 19 de la LDF	BP
3 Financiamiento Neto dentro del Techo de Financiamiento Neto (l)							
a. Propuesto	NA			0	Pesos	Art. 6, 19 y 46 de la LDF	SOLO PE
b. Aprobado	NA			0	Pesos	Art. 6, 19 y 46 de la LDF	SOLO PE
c. Devengado	NA			0	Pesos	Art. 6, 19 y 46 de la LDF	SOLO PE
4 Recursos destinados a la atención de desastres naturales							
a. Asignación al fideicomiso para desastres naturales (m)							
a. 1 Aprobado	NA			0	Pesos	Art. 9 LDF	SOLO PE
a. 2 Pagado	NA			0	Pesos	Art. 9 LDF	SOLO PE
b. Aportación prometida realizada por la Entidad Federativa durante los 5 ejercicios previos, para infraestructura dañada por desastres naturales (n)							
c. Saldo del fideicomiso para desastres naturales (o)				0	Pesos	Art. 9 LDF	
d. Costo prometido de los últimos 5 ejercicios de la reconstrucción de infraestructura dañada por desastres naturales (p)							
5 Techo para servicios personales (q)							
a. Asignación en el Presupuesto de Egresos	SI			72,673,099	Pesos	Art. 10 y 21 de la LDF	
b. Devengado	SI			70,162,159	Pesos	Art. 13 fracc. V y 21 de la LDF	
6 Previsiones de gasto para compromisos de pago de APAs (r)							
a. Asignación en el Presupuesto de Egresos	SI			0	Pesos	Art. 12 y 21 de la LDF	
7 Techo de ADEFAAS para el ejercicio fiscal (s)							
a. Propuesto	NA			0	Pesos	Art. 12 y 21 de la LDF	



b. Aprobado.	NA	Reporte Trim. Formato 6 a)		0	Pesos	Art. 12 y 20 de la LDF
c. Derogado	NA	Cuenta Publica / Formato 6 a)		0	Pesos	Art. 12 y 20 de la LDF

B. INDICADORES CUALITATIVOS

1 Iniciativa de Ley de Ingresos y Proyecto de Presupuesto de Egresos						
a. Objetivos anuales, estrategias y metas para el ejercicio fiscal (l)	SI	Iniciativa de Ley de Ingresos y Proyecto de Presupuesto de Egresos				Art. 5 y 18 de la LDF
b. Proyecciones de ejercicios posteriores (u)	SI	Iniciativa de Ley de Ingresos y Proyecto de Presupuesto de Egresos / Formatos 7 a) y b)				Art. 5 y 18 de la LDF
c. Descripción de riesgos relevantes y propuestas de acción para enfrentarlos (v)	SI	Iniciativa de Ley de Ingresos y Proyecto de Presupuesto de Egresos				Art. 5 y 18 de la LDF
d. Resultados de ejercicios fiscales anteriores y el ejercicio fiscal en cuestión (w)	SI	Iniciativa de Ley de Ingresos y Proyecto de Presupuesto de Egresos / Formatos 7 c) y d)				Art. 5 y 18 de la LDF
e. Estudio actuarial de las pensiones de sus trabajadores (x)	SI	Proyecto de Presupuesto de Egresos / Formato 8				Art. 5 y 18 de la LDF

2 Balance Presupuestario de Recursos Disponibles, en caso de ser negativo

a. Razones excepcionales que justifiquen el Balance Presupuestario de Recursos Disponibles negativo (y)	SI	Iniciativa de Ley de Ingresos o Proyecto de Presupuesto de Egresos				Art. 6 y 19 de la LDF
b. Fuente de recursos para cubrir el Balance Presupuestario de Recursos Disponibles negativo (z)	SI	Iniciativa de Ley de Ingresos o Proyecto de Presupuesto de Egresos				Art. 6 y 19 de la LDF
c. Número de ejercicios fiscales y acciones necesarias para cubrir el Balance Presupuestario de Recursos Disponibles negativo (aa)	SI	Iniciativa de Ley de Ingresos o Proyecto de Presupuesto de Egresos				Art. 6 y 19 de la LDF
d. Informes trimestrales sobre el avance de las acciones para recuperar el Balance Presupuestario de Recursos Disponibles (bb)	SI	Reporte Trim. y Cuenta Publica				Art. 6 y 19 de la LDF

3 Servicios Personales

a. Remuneraciones de los servidores públicos (cc)	SI	Proyecto de Presupuesto				Art. 10 y 21 de la LDF
b. Provisiones salariales y económicas para cubrir incrementos salariales, creación de plazas y otros (dd)	SI	Proyecto de Presupuesto				Art. 10 y 21 de la LDF

INDICADORES DEL EJERCICIO PRESUPUESTARIO

A. INDICADORES CUANTITATIVOS

1 Ingresos Excedentes derivados de Ingresos de Libre Disposición						
a. Monto de Ingresos Excedentes derivados de ILD (ee)	SI	Cuenta Publica / Formato 5		0	Pesos	Art. 14 y 21 de la LDF
b. Monto de Ingresos Excedentes derivados de ILD destinados al fin del A.14, fracción I de la LDF (ff)	SI	Cuenta Publica		0	Pesos	Art. 14 y 21 de la LDF
c. Monto de Ingresos Excedentes derivados de ILD destinados al fin del A.14, fracción II, a) de la LDF (gg)	SI	Cuenta Publica		0	Pesos	Art. 14 y 21 de la LDF
d. Monto de Ingresos Excedentes derivados de ILD destinados al fin del A.14, fracción II, b) de la LDF (hh)	SI	Cuenta Publica		0	Pesos	Art. 14 y 21 de la LDF
e. Monto de Ingresos Excedentes derivados de ILD destinados al fin del artículo noveno transitorio de la LDF (ii)	SI			0	Pesos	Art. Noveno Transitorio de la LDF
f. Monto de Ingresos Excedentes derivados de ILD destinados al fin señalado por el artículo 14, párrafo segundo y en el artículo 21 y Noveno Transitorio de la LDF (jj)	SI			0	Pesos	Art. 14 y 21 de la LDF
g. Monto de Ingresos Excedentes derivados de ILD en un nivel de endeudamiento sostenible de acuerdo al Sistema de Alertas hasta por el 5% de los recursos para cubrir el Gasto Corriente (kk)	SI			0	Pesos	Art. 14 y 21 de la LDF

B. INDICADORES CUALITATIVOS


1 Análisis Costo-Beneficio para programas o proyectos de inversión, mayores a 10 millones de UDIS (ll)	SI	Página de Internet de la Secretaría de Finanzas o Tesorería Municipal				Art. 13 fracc. III y 21 de la LDF
2 Análisis de conveniencia y análisis de impacto ambiental de los proyectos AIPs (mm)	SI	Página de Internet de la Secretaría de Finanzas o Tesorería Municipal				Art. 13 fracc. III y 21 de la LDF




A. INDICADORES CUANTITATIVOS

1 Obligaciones a Corto Plazo		NA	NA	0	0	Pesos	Pesos	Art. 30 fracc. I de la LDF	Art. 30 fracc. I de la LDF
a. Límite de Obligaciones a Corto Plazo (mm)		NA	NA	0	0	Pesos	Pesos	Art. 30 fracc. I de la LDF	Art. 30 fracc. I de la LDF
b. Obligaciones a Corto Plazo (mp)		NA	NA	0	0	Pesos	Pesos	Art. 30 fracc. I de la LDF	Art. 30 fracc. I de la LDF

MTR. FRANCISCO SINUHE RAMÍREZ
PRESIDENTE MUNICIPAL



MTRA. GENEVA ARIANA DOMÍNGUEZ
SECRETARÍA DE LA TESORERÍA MUNICIPAL



MTRA. GUADALUPE KARLA MARIANA GUTIERREZ
SINDICA HACENDARIA





Concepto	2025	2024	Concepto	2025	2024
ACTIVO			PASIVO		
Activo Circulante			Activo Circulante		
Efectivo y Equivalentes	14,168,551	10,507,607	Cuentas por Pagar a Corto Plazo	19,888,616	11,546,149
Derechos a Recibir Efectivo o Equivalentes	35,660	83,222	Documentos por Pagar a Corto Plazo	0	0
Derechos a Recibir Bienes o Servicios	5,958,181	1,209,691	Porción a Corto Plazo de la Deuda Pública a Largo Plazo	0	0
Inventarios	0	0	Títulos y Valores a Corto Plazo	0	0
Almacenes	0	0	Pasivos Diferidos a Corto Plazo	0	0
Estimación por Pérdida o Deterioro de Activos Circulantes	0	0	Fondos y Bienes de Terceros en Garantía y/o Administración a Corto Plazo	0	0
Otros Activos Circulantes	0	0	Provisiones a Corto Plazo	0	0
Total de Activos Circulantes	20,152,392	11,800,519	Otros Pasivos a Corto Plazo	0	0
Activo No Circulante			Total de Pasivos Circulantes	19,888,616	11,546,149
Inversiones Financieras a Largo Plazo	0	0	Pasivo No Circulante		
Derechos a Recibir Efectivo o Equivalentes a Largo Plazo	0	0	Cuentas por Pagar a Largo Plazo	0	0
Bienes Inmuebles, Infraestructura y Construcciones en Proceso	387,859,182	293,487,818	Documentos por Pagar a Largo Plazo	0	0
Bienes Muebles	98,743,359	83,763,280	Deuda Pública a Largo Plazo	0	0
Activos Intangibles	461,283	450,463	Pasivos Diferidos a Largo Plazo	0	0
Depreciación, Deterioro y Amortización Acumulada de Bienes	-25,590,109	-19,738,180	Fondos y Bienes de Terceros en Garantía y/o en Administración a Largo Plazo	0	0
Activos Diferidos	0	0	Provisiones a Largo Plazo	0	0
Estimación por Pérdida o Deterioro de Activos no Circulantes	0	0	Total de Pasivos No Circulantes	0	0
Otros Activos no Circulantes	0	0	Total del Pasivo	19,888,616	11,546,149
Total de Activos No Circulantes	461,473,695	357,963,380	HACIENDA PÚBLICA/PATRIMONIO		
Total del Activo	481,626,087	369,763,899	Hacienda Pública/Patrimonio Contribuido	30,863,330	30,863,330
			Aportaciones	0	0
			Donaciones de Capital	0	0
			Actualización de la Hacienda Pública /Patrimonio	30,863,330	30,863,330
			Hacienda Pública/Patrimonio Generado	430,884,140	327,354,421
			Resultado del Ejercicio (Ahorro/Desahorro)	67,138,387	67,138,387
			Resultados de Ejercicios Anteriores	346,643,975	260,223,574
			Revalúos	-7,540	-7,540
			Reservas	0	0
			Rectificaciones de Resultados de Ejercicios Anteriores	0	0
			Exceso o Insuficiencia en la Actualización de la Hacienda Pública/Patrimonio	0	0
			Resultado por Posición Monetaria	0	0
			Resultado por Tenencia de Activos no Monetarios	0	0
			Total Hacienda Pública/Patrimonio	481,747,470	358,217,750
			Total del Pasivo y Hacienda Pública /Patrimonio	481,626,087	369,763,899


"Bajo protesta de decir verdad, los declarados que en estas cuentas se encuentran son veraces y contienen toda la información referente a la situación y/o los resultados del Municipio de Zempoolá, afirmando ser legalmente responsables de la autenticidad y veracidad de las mismas, asimismo, asumo toda la responsabilidad de veracidad de cualquier declaración en falso sobre las mismas."



FRANCISCO SINUHE PARRIS
PRESIDENTE MUNICIPAL



LORENA ADRINACHO VILLALBA
TESORERA MUNICIPAL



KARLA MARIANA GUTIÉRREZ GUTIÉRREZ
SINDICA HACENDARIA



Cuenta Pública Consolidada 2025
Municipio de Zempoala
Estado de Actividades
Del 1 de Enero al 31 de Diciembre de 2025
(Cifras en Pesos)



Concepto	2025	2024
INGRESOS Y OTROS BENEFICIOS		
Ingresos de Gestión	132,110,570	116,045,274
Impuestos	92,019,456	79,461,761
Cuotas y Aportaciones de Seguridad Social	0	0
Contribuciones de Mejoras	0	0
Derechos	34,127,623	33,317,728
Productos	1,658,377	933,196
Aprovechamientos	2,228,594	343,062
Ingresos por Venta de Bienes y Prestación de Servicios	2,076,519	1,989,528
Participaciones, Aportaciones, Convenios, Incentivos Derivados de la Colaboración Fiscal, Fondos Distintos de Aportaciones, Transferencias, Asignaciones, Subsidios y Subvenciones, y Pensiones y Jubilaciones	188,562,057	184,310,156
Participaciones, Aportaciones, Convenios, Incentivos Derivados de la Colaboración Fiscal y Fondos Distintos de Aportaciones	172,475,302	165,959,243
Transferencias, Asignaciones, Subsidios y Subvenciones, y Pensiones y Jubilaciones	16,086,755	18,350,913
Otros Ingresos y Beneficios	246	2,836
Ingresos Financieros	246	2,836
Incremento por Variación de Inventarios	0	0
Disminución del Exceso de Estimaciones por Pérdida o Deterioro u Obsolescencia	0	0
Disminución del Exceso de Provisiones	0	0
Otros Ingresos y Beneficios Varios	0	0
Total de Ingresos y Otros Beneficios	320,672,627	300,358,266
GASTOS Y OTRAS PÉRDIDAS		
Gastos de Funcionamiento	195,222,056	168,556,969
Servicios Personales	82,274,442	73,276,469
Materiales y Suministros	31,512,236	27,446,121
Servicios Generales	81,435,377	67,834,379
Transferencias, Asignaciones, Subsidios y Otras Ayudas	35,105,896	64,146,857
Transferencias Internas y Asignaciones al Sector Público	15,213,558	14,767,613
Transferencias al Resto del Sector Público	0	0
Subsidios y Subvenciones	634,899	597,082
Ayudas Sociales	18,400,274	48,182,886
Pensionamientos y Jubilaciones	857,165	599,275
Transferencias a Fideicomisos, Mandatos y Contratos Análogos	0	0
Transferencias a la Seguridad Social	0	0
Donativos	0	0
Transferencias al Exterior	0	0
Participaciones y Aportaciones	0	270,774
Participaciones	0	270,774
Aportaciones	0	0
Convenios	0	0
Intereses, Comisiones y Otros Gastos de la Deuda Pública	0	0
Intereses de la Deuda Pública	0	0
Comisiones de la Deuda Pública	0	0
Gastos de la Deuda Pública	0	0
Costo por Coberturas	0	0
Apoyos Financieros	0	0
Otros Gastos y Pérdidas Extraordinarias	5,851,929	0
Estimaciones, Depreciaciones, Deterioros, Obsolescencia y Amortizaciones	5,851,929	0
Provisiones	0	0
Disminución de Inventarios	0	0
Otros Gastos	0	0
Inversión Pública	0	0
Inversión Pública no Capitalizable	0	0
Total de Gastos y Otras Pérdidas	236,179,880	132,974,599
Resultado del Ejercicio (Exceso/Ahorro)	84,492,994	67,383,667

"Bajo protesta de decir verdad declaramos que las cifras contenidas en este estado financiero son veraces y contienen toda la información referente a la situación y/o los resultados del Municipio de Zempoala, afirmando ser legalmente responsables de la veracidad y exactitud de las mismas. Asimismo, asumimos la responsabilidad derivada de cualquier declaración en falso sobre las mismas."


FRANCISCO SINUHE RAMÍREZ OVIEDO
PRESIDENTE MUNICIPAL


LORENA ADRIANA CHÁVEZ OVIEDO
TESORERA MUNICIPAL




MTRA. GUADALUPE KARLA MARIANA GUTIÉRREZ GUTIÉRREZ
SINDICA HACENDARIA





Cuenta Pública Consolidada 2025
Municipio de Zempoala
Estado de Variación en la Hacienda Pública
Del 1 de Enero al 31 de Diciembre de 2025
(Cifras en Pesos)



Concepto	Hacienda Pública / Patrimonio Contribuido	Hacienda Pública / Patrimonio Generado de Ejercicios Anteriores	Hacienda Pública / Patrimonio Generado del Ejercicio	Exceso o Insuficiencia en la Actualización de la Hacienda Pública / Patrimonio	TOTAL
Hacienda Pública/ Patrimonio Contribuido Neto de 2024	30,863,329.72				30,863,329.72
Aportaciones	-	-	-	-	-
Donaciones de Capital	-	-	-	-	-
Actualización de la Hacienda Pública/Patrimonio	30,863,329.72	-	-	-	30,863,329.72
Hacienda Pública/Patrimonio Generado Neto de 2024		260,216,033.57	67,383,675.04		327,599,708.61
Resultado del Ejercicio (Ahorro/Desahorro)	-	-	67,383,675.04	-	67,382,675.04
Resultados de Ejercicios Anteriores	-	260,223,573.57	-	-	260,223,573.57
Revalúos	-	7,540.00	-	-	7,540.00
Reservas	-	-	-	-	-
Rectificaciones de Resultados de Ejercicios Anteriores	-	-	-	-	-
Exceso o Insuficiencia en la Actualización de la Hacienda Pública/Patrimonio Neto de 2024				-	-
Resultado por Posición Monetaria	-	-	-	-	-
Resultado por Tenencia de Activos no Monetarios	-	-	-	-	-
Hacienda Pública/Patrimonio Neto Final de 2024	30,863,329.72	260,216,033.57	67,383,675.04	-	358,463,038.33
Cambios en la Hacienda Pública/Patrimonio Contribuido Neto de 2025	-				-
Aportaciones	-	-	-	-	-
Donaciones de Capital	-	-	-	-	-
Actualización de la Hacienda Pública/Patrimonio	-	-	-	-	-
Variaciones de la Hacienda Pública/Patrimonio Generado Neto de 2025		86,420,401.28	17,109,318.58		103,529,719.86
Resultado del Ejercicio (Ahorro/Desahorro)	-	-	84,492,993.62	-	84,492,993.62
Resultados de Ejercicios Anteriores	-	86,420,401.28	67,383,675.04	-	19,036,726.24
Revalúos	-	-	-	-	-
Reservas	-	-	-	-	-
Rectificaciones de Resultados de Ejercicios Anteriores	-	-	-	-	-
Cambios en el Exceso o Insuficiencia en la Actualización de la Hacienda Pública/Patrimonio Neto de 2025				-	-
Resultado por Posición Monetaria	-	-	-	-	-
Resultado por Tenencia de Activos no Monetarios	-	-	-	-	-
Hacienda Pública/Patrimonio Neto Final de 2025	30,863,329.72	346,636,434.85	84,492,993.62	-	461,992,758.19

"Bajo protesta de decir verdad declaramos que las cifras contenidas en este estado financiero son veraces y contienen toda la información referente a la situación y/o los resultados del Municipio de Zempoala, al tiempo que somos legalmente responsables de la autenticidad y veracidad de las mismas, asimismo, asumimos la responsabilidad derivada de cualquier declaración en falso sobre las mismas."

MTR. FRANCISCO SINUÍ RAMÍREZ OVIEDO
PRESIDENTE MUNICIPAL

MTRA. GUADALUPE KARLA MARIANA GUTIÉRREZ
SÍNDICA HACENDARIA

MTRA. LORENA ADRIANA CHAVEZ OVIEDO
TESORERA MUNICIPAL





Cuenta Pública Consolidada 2025
Municipio de Zempoala
Estado de Cambios en la Situación Financiera
Del 1 de Enero al 31 de Diciembre de 2025
(Cifras en Pesos)



Concepto	Origen	Aplicación
ACTIVO	5,931,113.13	117,803,300.60
Activo Circulante	79,184.38	8,441,056.49
Efectivo y Equivalentes	-	3,660,944.72
Derechos a Recibir Efectivo o Equivalentes	79,184.38	31,622.00
Derechos a Recibir Bienes o Servicios	-	4,748,489.77
Inventarios	-	-
Almacenes	-	-
Estimación por Pérdida o Deterioro de Activos Circulantes	-	-
Otros Activos Circulantes	-	-
Activo No Circulante	5,851,928.75	109,362,244.11
Inversiones Financieras a Largo Plazo	-	-
Derechos a Recibir Efectivo o Equivalentes a Largo Plazo	-	-
Bienes Inmuebles, Infraestructura y Construcciones en Proceso	-	94,371,364.65
Bienes Muebles	-	14,980,079.46
Activos Intangibles	-	10,800.00
Depreciación, Deterioro y Amortización Acumulada de Bienes	5,851,928.75	-
Activos Diferidos	-	-
Estimación por Pérdida o Deterioro de Activos no Circulantes	-	-
Otros Activos no Circulantes	-	-
PASIVO	8,342,467.61	-
Pasivo Circulante	8,342,467.61	-
Cuentas por Pagar a Corto Plazo	8,342,467.61	-
Documentos por Pagar a Corto Plazo	-	-
Porción a Corto Plazo de la Deuda Pública a Largo Plazo	-	-
Títulos y Valores a Corto Plazo	-	-
Pasivos Diferidos a Corto Plazo	-	-
Fondos y Bienes de Terceros en Garantía y/o Administración a Corto Plazo	-	-
Provisiones a Corto Plazo	-	-
Otros Pasivos a Corto Plazo	-	-
Pasivo No Circulante	-	-
Cuentas por Pagar a Largo Plazo	-	-
Documentos por Pagar a Largo Plazo	-	-
Deuda Pública a Largo Plazo	-	-
Pasivos Diferidos a Largo Plazo	-	-
Fondos y Bienes de Terceros en Garantía y/o en Administración a Largo Plazo	-	-
Provisiones a Largo Plazo	-	-
HACIENDA PÚBLICA/PATRIMONIO	103,887,976.86	603,546.00
Hacienda Pública/Patrimonio Contribuido	-	-
Aportaciones	-	-
Donaciones de Capital	-	-
Actualización de la Hacienda Pública/Patrimonio	-	-
Hacienda Pública/Patrimonio Generado	103,887,976.86	603,546.00
Resultado del Ejercicio (Ahorro/Desahorro)	17,467,575.58	603,546.00
Resultados de Ejercicios Anteriores	86,420,401.28	-
Revalúos	-	-
Reservas	-	-
Rectificaciones de Resultados de Ejercicios Anteriores	-	-
Exceso o Insuficiencia en la Actualización de la Hacienda Pública/Patrimonio	-	-
Resultado por Posición Monetaria	-	-
Resultado por Diferencia de Activos no Monetarios	-	-

"Bajo protesta de decir verdad declaramos que las cifras contenidas en este estado financiero son veraces y contienen toda la información referente a la situación y/o los resultados del Municipio de Zempoala, asimismo, asumimos la responsabilidad de la autenticidad y veracidad de las mismas, asimismo, asumimos la responsabilidad derivada de cualquier declaración en falso sobre las mismas".

MTRA. FRANCISCO SIMUHE RAMÍREZ OVIEDO
PRESIDENTE MUNICIPAL
MTRA. LORENA ADRIANA CHAVEZ OVIEDO
TESORERA MUNICIPAL

MTRA. GUADALUPE KARLA MARIANA GUTIÉRREZ GUTIÉRREZ
SINDICA HACENDARIA





Cuenta Pública Consolidada 2025
Municipio de Zempoala
Estado de Flujos de Efectivo
Del 1 de Enero al 31 de Diciembre de 2025
(Cifras en Pesos)



Concepto	2025	2024
Flujos de Efectivo de las Actividades de Operación		
Origen	320,700,368	300,274,296
Impuestos	92,019,456	79,461,761
Cuotas y Aportaciones de Seguridad Social	0	0
Contribuciones de Mejoras	0	0
Derechos	34,127,623	33,317,728
Productos	1,658,377	852,062
Aprovechamientos	2,228,594	343,062
Ingresos por Venta de Bienes y Prestación de Servicios	2,076,519	1,989,528
Participaciones, Aportaciones, Convenios, Incentivos Derivados de la Colaboración Fiscal y Fondos Distintos de Aportaciones	172,475,302	182,519,836
Transferencias, Asignaciones, Subsidios y Subvenciones, y Pensiones y Jubilaciones	16,086,755	1,790,320
Otros Orígenes de Operación	27,741	0
Aplicación	238,899,976	258,091,906
Servicios Personales	81,935,942	73,276,469
Materiales y Suministros	31,512,236	27,405,575
Servicios Generales	78,298,488	64,998,359
Transferencias Internas y Asignaciones al Sector Público	15,213,558	14,767,613
Transferencias al Resto del Sector Público	0	0
Subsidios y Subvenciones	0	0
Ayudas Sociales	19,035,173	48,752,647
Pensiones y Jubilaciones	857,165	599,275
Transferencias a Fideicomisos, Mandatos y Contratos Análogos	0	0
Transferencias a la Seguridad Social	0	0
Donativos	0	0
Transferencias al Exterior	0	0
Participaciones	0	270,774
Aportaciones	0	0
Convenios	0	0
Otras Aplicaciones de Operación	12,047,414	28,021,194
Flujos Netos de Efectivo por Actividades de Operación	81,800,392	42,182,390
Flujos de Efectivo de las Actividades de Inversión		
Origen	0	0
Bienes Inmuebles, Infraestructura y Construcciones en Proceso	0	0
Bienes Muebles	0	0
Otros Orígenes de Inversión	0	0
Aplicación	78,139,447	63,340,438
Bienes Inmuebles, Infraestructura y Construcciones en Proceso	60,271,254	35,419,576
Bienes Muebles	17,857,394	27,920,862
Otras Aplicaciones de Inversión	10,800	0
Flujos Netos de Efectivo por Actividades de Inversión	-78,139,447	-63,340,438
Flujos de Efectivo de las Actividades de Financiamiento		
Origen	0	0
Endeudamiento Neto	0	0
Interno	0	0
Externo	0	0
Otros Orígenes de Financiamiento	0	0
Aplicación	0	0
Servicios de la Deuda	0	0
Interno	0	0
Externo	0	0
Otras Aplicaciones de Financiamiento	0	0
Flujos Netos de Efectivo por Actividades de Financiamiento	0	0
Incremento/Disminución Neta en el Efectivo y Equivalentes al Efectivo	3,660,945	-21,158,048
Efectivo y Equivalentes al Efectivo al Inicio del Ejercicio	10,130,216	31,429,392
Efectivo y Equivalentes al Efectivo al Final del Ejercicio	13,791,160	10,271,345

"Bajo protesta de decir verdad declaramos que las cifras contenidas en este estado financiero son veraces y contienen toda la información referente a la situación y/o los resultados del Municipio de Zempoala, afirmando ser legalmente responsables de la autenticidad y veracidad de las mismas, asimismo, asumimos la responsabilidad derivada de cualquier declaración en falso sobre las mismas."

MTRA. FRANCISCO SINUHE RAMIREZ OVIEDO
PRESIDENTE MUNICIPAL

MTRA. GUADALUPE KARLA MARIANA GUTIÉRREZ GUTIÉRREZ
SINDICA HACENDARIA

MTRA. LORENA ADRIANA CHAVEZ OVIEDO
TESORERA MUNICIPAL





Cuenta Pública Consolidada 2025

Municipio de Zempota

Estado Analítico del Activo

Del 1 de Enero al 31 de Diciembre de 2025

(Cifras en Pesos)



Concepto	Saldo Inicial	Cargos del Periodo	Abonos del Periodo	Saldo Final	Variación del Periodo
ACTIVO	369,763,899	831,654,337	719,782,149	481,636,087	111,872,187
Activo Circulante	11,800,519	711,542,093	703,180,221	20,162,392	8,381,872
Efectivo y Equivalentes	10,507,607	367,513,359	363,852,415	14,168,551	3,660,945
Derechos a Recibir Efectivo o Equivalentes	83,222	321,718,156	321,765,719	35,660	-47,562
Derechos a Recibir Bienes o Servicios	1,209,691	22,310,577	17,562,088	5,958,181	4,748,490
Inventarios	0	0	0	0	0
Almacenes	0	0	0	0	0
Estimación por Pérdida o Deterioro de Activos Circulantes	0	0	0	0	0
Otros Activos Circulantes	0	0	0	0	0
Activo No Circulante	357,963,380	120,112,244	16,601,929	461,473,655	103,510,315
Inversiones Financieras a Largo Plazo	0	0	0	0	0
Derechos a Recibir Efectivo o Equivalentes a Largo Plazo	0	0	0	0	0
Bienes Inmuebles, Infraestructura y Construcciones en Proceso	293,487,818	105,339,850	10,750,000	387,859,182	94,371,365
Bienes Muebles	83,763,280	14,761,594	0	98,743,359	14,980,079
Activos Intangibles	450,463	10,800	0	461,263	10,800
Depreciación, Deterioro y Amortización Acumulada de Bienes	-19,738,180	0	5,851,929	-25,590,109	-5,851,929
Activos Diferidos	0	0	0	0	0
Estimación por Pérdida o Deterioro de Activos no Circulantes	0	0	0	0	0
Otros Activos no Circulantes	0	0	0	0	0

"Bajo protesta de decir verdad declaramos que las cifras contenidas en este estado financiero son veraces y contienen toda la información referente a la situación y/o los resultados del Municipio de Zempota, afirmando ser legalmente responsables de la autenticidad y veracidad de las mismas, asimismo, asumimos la responsabilidad derivada de cualquier declaración en falso sobre las mismas."


FRANCO SINUHE RAMIREZ OVIEDO
 PRESIDENTE MUNICIPAL


KARLA MARÍA GUTIERREZ GUTIERREZ
 SINDICA HACENDARIA

SECRETARÍA DE LA TESORERÍA
 MTRA. LORENA ADRIANA CHAVEZ OVIEDO
 TESORERA MUNICIPAL





Cuenta Pública Consolidada 2025
 Municipio de Zempoala
 Estado Analítico de la Deuda y Otros Pasivos
 Del 1 de Enero al 31 de Diciembre de 2025
 (Cifras en Pesos)



Denominación de las Deudas	Moneda de Contratación	Institución o País Acreedor	Saldo Inicial del Periodo	Saldo Final del Periodo
DEUDA PÚBLICA				
Corto Plazo				
Deuda Interna			0	0
Instituciones de Crédito	Peso	México	0	0
Títulos y Valores	Peso	México	0	0
Arrendamientos Financieros	Peso	México	0	0
Deuda Externa			0	0
Organismos Financieros Internacionales	Peso	México	0	0
Deuda Bilateral	Peso	México	0	0
Títulos y Valores	Peso	México	0	0
Arrendamientos Financieros	Peso	México	0	0
Subtotal de Deuda Pública a Corto Plazo			0	0
Largo Plazo				
Deuda Interna			0	0
Instituciones de Crédito	Peso	México	0	0
Títulos y Valores	Peso	México	0	0
Arrendamientos Financieros	Peso	México	0	0
Deuda Externa			0	0
Organismos Financieros Internacionales	Peso	México	0	0
Deuda Bilateral	Peso	México	0	0
Títulos y Valores	Peso	México	0	0
Arrendamientos Financieros	Peso	México	0	0
Subtotal de Deuda Pública a Largo Plazo			0	0
Total de Otros Pasivos	Peso	México	11,546,149	19,888,616
Total de Deuda Pública y Otros Pasivos			11,546,149	19,888,616

"Bajo protesta de decir verdad declaro que las cifras contenidas en este estado financiero son veraces y contienen toda la información referente a la situación y/o los resultados del Municipio de Zempoala, afirmando ser legalmente responsables de la autenticidad y veracidad de las mismas, asimismo, asumimos la responsabilidad derivada de cualquier declaración en falso sobre las mismas."

MTRO. FRANCISCO SINUHE RAMÍREZ OVIEDO
 PRESIDENTE MUNICIPAL

MTRA. LORENA ADRIANA CHAVEZ OVIEDO
 TESORERA MUNICIPAL

MTRA. GUADALUPE KARLA MARIANA GUTIERREZ GUTIERREZ
 SÍNDICA HACENDARIA



CUENTA PUBLICA CONSOLIDADA 2025
MUNICIPIO DE ZEMPOALA
NOTAS A LOS ESTADOS FINANCIEROS

NOTAS DE GESTIÓN ADMINISTRATIVA DEL 01 DE ENERO AL 31 DE DICIEMBRE DE 2025
INTRODUCCIÓN

Siguiendo lo señalado en La Ley General de Contabilidad en conjunto con el Manual de Contabilidad Gubernamental emitido por el Consejo Nacional de Armonización Contable el objetivo general de los Estados Financieros que se presentan, es proporcionar la información acerca de la situación financiera, los resultados de gestión, los flujos de efectivo en los estados financieros constituyen la base financiera para la evaluación del desempeño la rendición de cuentas, la ejercicio de la Ley de Ingresos y Presupuesto de Egresos del ejercicio 2025.

Autorización e Historia

Creación del Ente.- El Municipio de Zempoala fue creado en el año 06 agosto de 1824 mediante decreto de creación.
Principales cambios en su estructura.- El municipio no ha sufrido cambios que se considere que afecte su existencia permanente.

Panorama Económico y Financiero.- Las condiciones económicas financieras del Municipio de Zempoala Hidalgo al 31 de diciembre de 2025 son óptimas hasta la fecha no se cuenta con deuda publica ni algun otro financiamiento que ponga en riesgo al municipio.

Organización y objeto social

Objeto Social.- Trabajar mediante una política de resultados para brindar a la comunidad una mayor calidad de vida y asegurar los servicios necesarios para cubrir sus necesidades y crear un bienestar social a la población.
Principal Actividad.- Trabajar municipio y población en conjunto para brindar mejores condiciones para lograr un ente con un gobierno eficiente y eficaz.
Ejercicio Fiscal.- 2025
Régimen Jurídico.- Administración Pública.
Consideraciones fiscales del ente.- ISR retenido, Impuesto sobre nomina
Estructura organizacional basica.- El municipio cuenta con estructura orgánica de acuerdo a la normativa.
Fidelcomisos, mandatos y análogos.- No Aplica

Bases de preparación de los Estados Financieros

Normatividad emitida por el CONAC
Estados e Información contable
Estado de actividades: en base al acuerdo por el que se emite el manual de contabilidad gubernamental publicado en el diario oficial de la federación el 09/08/2022.
Estado de situación financiera: NOR_01_08_002 publicado en el diario oficial de la federación 09/08/2020
Estado de variación en la hacienda pública: NOR_01_08_003 publicado en el diario oficial de la federación 23/12/2020
Estado de cambios en la situación financiera: NOR_01_08_006 publicado en el diario oficial de la federación 23/12/2020
Estado de flujos de efectivo: NOR_01_08_007 publicado en el diario oficial de la federación 23/12/2020
Estado analítico del activo: NOR_01_08_004 publicado en el diario oficial de la federación 23/12/2020
Estado analítico de la deuda y otros pasivos: nor_01_08_005 publicado en el diario oficial de la federación
Informe sobre pasivos contingentes: NOR_01_08_011 publicado en el diario oficial de la federación 23/12/2020
Estados e informes presupuestarios
Estado analítico de ingresos: nor_01_09_001 publicado en el diario oficial de la federación 27/09/2018
Estado analítico del ejercicio del presupuesto de egresos: nor_01_09_002 publicado en el diario oficial de la federación 20/09/2015
Endeudamiento neto: nor_01_09_006 publicado en el diario oficial de la federación 06/10/2014
Intereses de la deuda: nor_01_09_007 publicado en el diario oficial de la federación 06/10/2014
Estados e informes programáticos
Estados e informes programáticos: nor_01_09_004 publicado en el diario oficial de la federación 06/10/2014
Indicadores de postura fiscal
Indicadores de postura fiscal: nor_01_09_004 publicado en el diario oficial de la federación 06/10/2014



Posición en Moneda Extranjera y Protección por riesgo Cambiario

Activos en moneda extranjera.- No Aplica
Pasivos en moneda extranjera.- No Aplica
Posición en moneda extranjera.- No Aplica
Tipo de cambio.- No Aplica
Equivalente en moneda nacional.- No Aplica

Reporte Analítico del Activo

De acuerdo a los incisos que comprenden el reporte Analítico del Activo, está trabajando en cada uno de dichos puntos.

Fideicomisos, Mandatos y Análogos

En el periodo que se informa el municipio no cuenta con Fideicomiso, mandatos y análogos.

Reporte de recaudación

CONCEPTO	IMPORTE
IMPUESTOS	92,019,456.35
DERECHOS	34,127,623.46
PRODUCTOS	1,658,377.17
APROVECHAMIENTOS TIPO CORRIENTE	2,228,594.00
OTROS APROVECHAMIENTOS	2,076,519.00
TOTAL	132,110,569.98

CONCEPTO	IMPORTE
PARTICIPACIONES Y APORTACIONES	172,475,302.43
TRANSFERENCIAS, ASIGNACIONES, SUBSIDIOS Y OTRAS AYUDAS	16,086,755.00
TOTAL	188,562,057.43



Información sobre la Deuda y el Reporte Analítico de la deuda

En el periodo que se informa el no cuenta deuda.

Clasificaciones Otorgadas

En el periodo que se informa el no cuenta con transacción realizada sujeta a crédito.

Procesos de mejora

En el periodo que se informa al Área de contraloría interna llevo a cabo la realización del control interno algunas de sus principales políticas son las siguientes:

- Cumplir con las firmas de autorización de los procedimientos, programa de difusión del código de ética, programa de difusión del código de conducta, programa anual de evaluaciones, programa de control interno, programa anual de auditoría interna, programa de contingencia y catástrofes, programa de mejora, programa de promoción de la integridad y prevención de la corrupción, código de ética y conducta, plan de sucesión derivado del cambio de personal.
- Llevar a cabo el registro documental de la aplicación de cuestionarios de evaluación de Código de Ética.

Información por segmentos

En el periodo que se informa No Aplica.

Eventos posteriores al cierre

En el periodo que se informa se realiza el cierre al 31 de diciembre de 2025.

Partes relacionadas

En el periodo que se informa No Aplica.

Responsabilidad Sobre la Presentación Razonable de la Información Contable

En el periodo que se informa el Municipio de Zempoala Hidalgo, en su información financiera, contable y presupuestal lleva la leyenda, con lo que cumple este punto.



NOTAS DE DESGLOSE

NOTAS AL ESTADO DE ACTIVIDADES DEL 01 DE ENERO AL 31 DE DICIEMBRE DE 2025
(CIFRAS EN PESOS)
INGRESOS

INGRESOS DE GESTIÓN

El saldo que reflejan los ingresos de gestión al 31 de diciembre de 2025 es de \$ 132,110,569.98 el cual corresponde al concepto de impuestos, derechos, productos de tipo corriente y aprovechamientos mismos que son recaudados de acuerdo a la normativa establecida y a la Ley de Ingresos del Municipio de Zempoala para el ejercicio 2025 y se encuentra integrado de la siguiente manera:

CONCEPTO	IMPORTE
IMPUESTOS	92,019,456.35
DERECHOS	34,127,623.46
PRODUCTOS	1,658,377.17
APROVECHAMIENTOS TIPO CORRIENTE	2,228,594.00
OTROS APROVECHAMIENTOS	2,076,519.00
TOTAL	132,110,569.98

PARTICIPACIONES, APORTACIONES Y TRANSFERENCIAS

El saldo que refleja el concepto de Participaciones, Aportaciones y Transferencias al 31 de diciembre de 2025 es de \$ 172,475,302.43 por los conceptos de ingresos de entidades federativas y municipios.

CONCEPTO	IMPORTE
PARTICIPACIONES Y APORTACIONES	172,475,302.43
TRANSFERENCIAS, ASIGNACIONES, SUBSIDIOS Y OTRAS AYUDAS	16,086,755.00
TOTAL	188,562,057.43

NOTAS AL ESTADO DE ACTIVIDADES DEL 01 DE ENERO AL 31 DE DICIEMBRE DE 2025
(CIFRAS EN PESOS)
GASTOS Y OTRAS PÉRDIDAS GASTOS DE FUNCIONAMIENTO

El saldo que refleja los gastos por funcionamiento al 31 de diciembre de 2025 se encuentra integrado por los conceptos de gastos por servicios personales, Materiales y suministros, Servicios generales los cuales son necesarios para el buen funcionamiento de la administración.

Servicios Personales.- Refleja el gasto realizado en las remuneraciones del personal de carácter permanente y eventual, así como las remuneraciones especiales y adicionales derivadas de la prestación de la relación laboral con un saldo de \$82,274,442.00

Materiales y suministros.- Se encuentra integrado por los rubros de materiales de administración, emisión de documentos, artículos oficiales, alimentos y utensilios, materias primas y materiales de producción y comercialización, materiales y artículos de construcción y reparación, productos químicos y farmacéuticos de laboratorio, combustibles y lubricantes, vestuarios, blancos, prendas de protección, artículos deportivos, herramientas menores, refacciones y accesorios con un saldo al 31 de diciembre de 2025 por un importe de \$31,512,236.00

Servicio Generales.- Las cuentas que integran este rubro son servicios básicos, servicios de arrendamiento, servicios profesionales, científicos y técnicos, servicios financieros, bancarios y comerciales. Servicios de instalación, reparación, mantenimiento y conservación, comunicaron social y publicidad, viáticos, servicios oficiales son de suma importancia para el buen funcionamiento del ayuntamiento con su saldo de \$81,435,377.00

Transferencias, asignaciones, subsidios.- Los movimientos y el saldo que refleja este rubro al 31 de diciembre de 2025 refleja los gastos por transferencias, asignaciones, subsidios y otros apoyos a la población por un importe de \$35,105,896.00

Participaciones y aportaciones.- Refleja un saldo al 31 de diciembre de 2025 es de \$0.00

Intereses, comisiones y otros gastos de la deuda pública.- No Aplica

Intereses de la deuda pública.- No Aplica

Gastos de la deuda pública.- No Aplica

Otros gastos y pérdidas extraordinarias.- No Aplica



NOTAS AL ESTADO DE SITUACION FINANCIERA DEL 01 DE ENERO AL 31 DE DICIEMBRE DE 2025
(CIFRAS EN PESOS)

ACTIVO

Efectivo y Equivalentes

El saldo que refleja la cuenta de efectivo al 31 de diciembre de 2025 está integrada en cuentas bancarias y caja, corresponde a recursos federales, estatales y municipales este apartado representa los compromisos por concepto de pago a diversos proveedores, así como obras de infraestructura que están aún se encuentran pendientes de pagar las cuáles están comprometidas mismo que a la fecha tiene un saldo de: \$14,168,551.31

EFFECTIVO Y EQUIVALENTE		
Nombre de la Cuenta	Número de cuenta	Saldo Final
CAJA RECAUDACIÓN 2025		-
REPO REF	65510713149	4,463,670.91
REPO 2025	65510826288	312,536.18
REPO 1%	65510826610	26,766.91
FAISM 1%	65511297862	19,425.29
FGP 2021	116203302	199,006.37
FGP 2024	122229803	489.18
ISN 2025	122229943	156,798.22
RVUPE 2025	122230127	152.21
FAISM 2025	65510826547	3,018,378.79
FORTAMUN 2025	65510826439	3,415,724.64
FOFIS 2025	65510826533	17,869.10
FOCOM 2025	65510826624	25,902.91
FGP 2025	65510826348	924,182.76
FFM 2025	65510826382	872,365.69
ISAN 2025	65510826578	-
IEPS 2025	65510826581	800,147.02
FOCOISAN 2025	65510826487	10,716.19
IVFGD 2025	65510826564	28,809.60
ISR 2025	65510826516	65,848.23
ISR ENA 2025	65510826638	23,372.32
TOTAL		13,688,591.31



EFFECTIVO Y EQUIVALENTE		
Nombre de la Cuenta	Número de cuenta	Saldo Final
AÑOS PASADOS	111380486	85,606.46
AÑOS PASADOS	111380524	1,945.85
AÑOS PASADOS	111380583	484.85
AÑOS PASADOS	111380621	3.27
CAIC	112702045	19.85
CAIC	112726688	878.63
CAIC	112726696	486.20
UBR	112726726	15,806.20
FFM 2023	119820493	1.68
FFM 2024	122244489	116,752.10
UBR 2024	122244667	8.16
FFM 2025	65510815744	291,382.65
UBR 2025	65510815849	-
EAEYD 2025	65510815957	-
CAI 205	65510815835	-
FORTAMUN 2025	65510815897	-
DONATIVO	65510987503	-
TOTAL		479,960.00



Derechos a recibir Efectivo y Equivalentes y Bienes o Servicios

Los derechos a recibir bienes y servicios del Municipio de Zempoala al cierre del trimestre tiene pendiente ya ingresos pendientes y

por concepto de anticipos a contratistas y deudor diverso. \$5,993,840.00

Inventarios.- No Aplica

Almacenes.- No Aplica

Estimaciones por perdida o deterioro de activos circulantes.- No Aplica

Otros Activos Circulantes: No Aplica

Inversiones Financieras a Largo Plazo.- No Aplica

Bienes inmuebles, infraestructura y Construcciones en Proceso

Al 31 de diciembre de 2025 el saldo reflejado en este rubro se integra como a continuación se enlista \$387,859,182.16 en el concepto de Terrenos, incluyendo obras.

Edificios no habitacionales	1,363,199.59
Construcciones en proceso en bienes de	277,271,564.67
Construcciones en proceso en bienes propios	69,000,087.98
TOTAL	387,859,182.16



Bienes muebles

Al 31 de diciembre de 2025 el saldo reflejado en este rubro se integra como a continuación se enlista \$98,743,359.00

CONCEPTO	IMPORTE
MOBILIARIO Y EQUIPO DE ADMINISTRACIÓN	14,211,979.46
MOBILIARIO Y EQUIPO EDUCACIONAL Y	1,963,342.53
EQUIPO E INSTRUMENTAL MEDICO Y DE	253,652.64
VEHICULOS Y EQUIPO DE TRANSPORTE	53,920,116.05
EQUIPO DE DEFENSA Y SEGURIDAD	14,707,454.83
MAQUINARIA, OTROS EQUIPOS Y HERRAMIENTAS	13,489,766.64
COLECCIONES, OBRAS DE ARTE	197,046.85
TOTAL	98,743,359.00



El valor reflejado en bienes muebles en Balanza de comprobación no coincide con los inventarios reportados en el SIGF, al 31 de diciembre de 2025, a lo cual la administración entrante toma ya las acciones necesarias para regularizar este rubro tomando el curso de INDETEC en el modulo de Bienes patrimoniales, como se manifiesta en el oficio que se anexa oficio MZEM/056/2026 donde se da a conocer las acciones que se han llevado a cabo hasta el cierre del cuarto trimestre 2025.



Zempoala, Hidalgo a 12 de Enero de 2026
Oficio número: MZEM/056/2026

**MTRO. JORGE VALVERDE ISLAS
AUDITOR SUPERIOR DEL ESTADO
DE HIDALGO
P R E S E N T E**

De acuerdo con las facultades y obligaciones del Secretario General Municipal descritos en el artículo 98 inciso VII, de la Ley Orgánica del Estado de Hidalgo, que indica lo siguiente: "... con la intervención del Síndico, elaborar el inventario general y registro en libros especiales de los bienes muebles e inmuebles, propiedad del Municipio, de dominio público y dominio privado, expresando todos los datos de identificación, valor y destino de los mismos.", me permito informar las acciones realizadas por este Municipio durante el 4to. trimestre del ejercicio 2025:


- I. Actualización de resguardos de áreas administrativas.
- II. Formalización de 52 inventarios con las firmas de los funcionarios correspondientes. (Se anexan inventarios firmados y sellados por las áreas).
- III. Se realizan resguardos en tiempo real de las adquisiciones que ha realizado esta administración y que tienen impacto en el patrimonio.
- IV. Se cotejó el lay out de Excel de inventarios contra los auxiliares de cuentas del año 2015 a 2024, identificando las pólizas faltantes por reflejar en lay out de Excel; en este tenor se lograron actualizar los bienes muebles de pólizas faltantes de los ejercicios 2024 y 2025, así mismo se calculó y reconoció contablemente el importe de la depreciación correspondiente.

Se continúan los trabajos con el firme compromiso de contar con un inventario físico y contable actualizado.

Sin otro particular reciba un cordial saludo.

ATENTAMENTE

MTRO. FRANCISCO SINUHÉ RAMÍREZ OVIADO
PRESIDENTE MUNICIPAL CONSTITUCIONAL
DE ZEMPOALA, HIDALGO.



Se anexa en la carpeta comprimida de las actas de cabildo denominado AC_ZEM_04_2025, dentro del buzón digital, el avance y la evidencia que respalda este oficio, con la intención de aclarar la situación que guarda el inventario de bienes muebles al 31 de diciembre de 2025.



Activos Intangibles

Al 31 de diciembre de 2025 el saldo reflejado en este rubro se integra como a continuación se enlista \$461,263.00

CONCEPTO	IMPORTE
SOFTWARE	461,263.00
TOTAL	461,263.00

Activos Diferidos.- No aplica

Estimación por periodo.- No aplica


Otros Activos No Circulantes.- No aplica

PASIVO

El saldo de la cuenta al 31 de diciembre de 2025 refleja el compromiso de pago que se tiene con Secretaria de Hacienda y Crédito Público por concepto de retenciones, pago a proveedores y contratistas por pagar mismo que será cubierto en el mes inmediato siguientes por \$19,888,816.00

**MUNICIPIO DE ZEMPOALA HIDALGO
CUENTAS POR PAGAR DICIEMBRE 2025**

Fuente de Financiamiento	Partida	Importe	Total
Fondo General de Participaciones	SUELDOS	38,500.00	
	ISN DICIEMBRE	200,016.96	
	ISR	685,665.80	
			924,182.76
Fondo de Aportaciones para el Fortalecimiento de los Municipios y de las Demarcaciones Territoriales del Distrito Federal (FORTAMUNDF)	ISR	192,826.00	
	ISN	119,191.00	
	ENERGIA ELECTRICA	800,707.64	
	OBRA PUBLICA	3,290,000.00	
			4,402,724.64
REPO	INDEMNIZACION	300,000.00	
	ENERGIA ELECTRICA	663,607.10	
	ISN	71,282.04	
	OBRA PUBLICA	6,913,039.34	
	RETENCIONES	7,471.00	
			7,955,399.48
FFM	ENERGIA ELECTRICA	787,867.51	
	ISR DICIEMBRE	70,686.00	
	ISN	13,832.34	
			872,385.85
ISR	ENERGIA ELECTRICA	85,648.23	
			85,648.23
ISR EBI	ENERGIA ELECTRICA	29,313.33	
			29,313.33
FOCOM	ENERGIA ELECTRICA	25,902.91	
			25,902.91
IEPS	ENERGIA ELECTRICA	80,814.70	
			80,814.70
IVFGD	ENERGIA ELECTRICA	28,809.60	
			28,809.60
FOCOISAN	ENERGIA ELECTRICA	10,716.13	
			10,716.13
FOFIR	ENERGIA ELECTRICA	12,451.63	
	ISR/IVA RETENCIONES	5,417.47	
			17,869.10
SECRETARIA DE LA TESORERIA FEDERAL (ST)	CONSTRUCCION DE CASA DE SALUD, SAN MATEO TLOXIMILCO	1,720,000.00	
	CONSTRUCCION DE RED DE DRENAJE SANITARIO EN LA CUCHILLA, UBICADA EN LA LOCALIDAD DE LA CUCHILLA	599,230.17	
	CONSTRUCCION DE RED DE DRENAJE SANITARIO Y AGUA POTABLE EN DIV CALLES, ESTACION TEPA, UBICADA EN LA LOCALIDAD DE ZEMPOALA	239,938.03	
	CONSTRUCCION DE FORTALECIMIENTO HIDRAULICA,		



	MURO DE CONTENCIÓN Y DRENAJE PLUVIAL EN LA CALLE "NIÑOS HERDES, TEFOZDYUCAN"	792,000.00	
	CONSTRUCCIÓN DE RED DE DRENAJE SANITARIO EN CALLE LAGUNA TEJOCOTAL Y CALLE ZACATECAS, PALMITAS	235,980.59	
	CONSTRUCCIÓN DE PAVIMENTACIÓN HIDRÁULICA EN LA CALLE AGUSTÍN DE ITURBIDE	1,271,300.00	
			4,858,508.85
RVUFE	DEV TESOFE	152.21	152.21
ISN	ENERGÍA ELÉCTRICA	156,798.22	156,798.22
	TOTAL		19,449,226.01

En formato FR01 se anexa cuadro resumen de los fondos y desglose de los conceptos que se pagaran de cuentas por pagar al cierre del trimestre 2025.

El sistema Municipal para el Desarrollo Integral de la Familia de Zempoala solo dejo la provisión de ISR por un importe de \$ 212,257.00 con un plazo a pagar a mas tardar el 17 del siguiente mes, y el ISN por un importe de \$ 74,828.00 con un plazo a pagar a mas tardar el 17 del siguiente mes.

**NOTAS AL ESTADO DE VARIACIÓN EN LA HACIENDA PÚBLICA/PATRIMONIO
DEL 01 DE ENERO AL 31 DE DICIEMBRE DE 2025
(CIFRAS EN PESOS)**

El patrimonio del Municipio de Zempoala representa el reconocimiento neto de los activos y pasivos, adicionado del excedente de ingreso y egresos del ejercicio y remanentes de ejercicios anteriores que al 31 de diciembre de 2025.

NOTAS AL ESTADO DEL FLUJO DE EFECTIVO

DEL 01 DE ENERO AL 31 DE DICIEMBRE DE 2025

(CIFRAS EN PESOS)



1. El análisis de los saldos inicial y final que figuran en la última parte del Estado de Flujo de Efectivo en la cuenta de efectivo y equivalentes es como sigue al 31 de diciembre de 2025.

CONCEPTO	2025	2024
EFECTIVO	-	-
BANCOS/TESORERÍA	14,168,551.00	10,507,607.00
EFECTIVO EN BANCOS - DEPENDENCIAS	-	-
INVERSIONES TEMPORALES (HASTA 3	-	-
FONDOS CON AFECTACIÓN ESPECÍFICA	-	-
DEPÓSITOS DE FONDOS DE TERCEROS	-	-
TOTAL DE EFECTIVO Y EQUIVALENTE	-	-
TOTAL	14,168,551.00	10,507,607.00



2. Conciliación de flujos de Efectivos Netos de las Actividades de Operación y la cuenta de Ahorro/Desahorro antes de Rubros extraordinarios.

	2025	2024
INGRESOS DE GESTIÓN	132,110,569.98	113,974,612.12
PARTICIPACIONES,	188,562,057.40	165,959,242.73
INGRESOS Y OTROS BENEFICIOS		-
GASTOS DE FUNCIONAMIENTO	195,222,055.00	148,267,005.31
TRANSFERENCIAS,	35,105,896.00	62,950,499.56
PARTICIPACIONES,	-	-
TOTAL DE SUPERÁVIT/DEFICIT	90,344,676.38	68,716,349.98

CONCILIACIÓN ENTRE LOS INGRESOS PRESUPUESTARIOS Y CONTABLES

Durante el periodo comprendido del 01 de enero al 31 de diciembre de 2025 se obtuvieron ingresos presupuestarios por \$302,359,353.45 provenientes de recursos propios, participaciones y aportaciones, y un ingreso por concepto de ingresos presupuestarios no contables es de \$226.28 dando un total de \$302,359,579.73



Del supervisor
Rep: rptConciliacionPresupuestaria

Municipio de Zempoala
Estado de Hidalgo
Conciliación entre los Ingresos Presupuestarios y Contables
Correspondiente Del 01/ene./2025 al 31/dic./2025
(Cifras en pesos)



Fecha y hora de Impresión: 31/ene./2025 02:32 p. m.

1. Total de Ingresos Presupuestarios	\$302,359,353.45
2. Más Ingresos Contables No Presupuestarios	\$226.28
2.1 Ingresos Financieros	\$0.00
2.2 Incremento por Variación de Inventarios	\$0.00
2.3 Disminución del Exceso de Estimaciones por Pérdida o Deterioro u Obsolescencia	\$0.00
2.4 Disminución del Exceso de Provisiones	\$0.00
2.6 Otros Ingresos y Beneficios Varios	\$0.00
2.8 Otros Ingresos Contables No Presupuestarios	\$0.00
3. Menos Ingresos Presupuestarios No Contables	\$0.00
3.1 aprovechamientos Patrimoniales	\$0.00
3.2 Ingresos Derivados de Financiamientos	\$0.00
3.3 Otros Ingresos Presupuestarios No Contables	\$0.00
4. Total de Ingresos Contables	\$302,359,579.73



CONCILIACIÓN ENTRE LOS EGRESOS PRESUPUESTARIOS Y CONTABLE

Durante el periodo comprendido del 01 de enero al 31 de diciembre de 2025 se obtuvieron egresos presupuestarios por \$302,359,353.45 y egresos presupuestarios no contables por \$118,082,765.95 mismos que se conforman de activos que forman parte del patrimonio de municipio, y gastos contables no presupuestarios de \$33,726,849.89 teniendo un total de gastos contables de \$218,003,437.39



Ucr: 4201907
Res: conciliaciónPresupuestaria

Municipio de Zempoala
Estado de Hidalgo
Conciliación entre los Egresos Presupuestarios y los Gastos Contables
Correspondiente Del 01/ene./2025 al 31/dic./2025
(Cifras en pesos)

Fecha y hora de Impresión: 20 ene. 2026 02:34 p. m.

1. Total de Egresos Presupuestarios	\$302,359,353.45
2. Menos Egresos Presupuestarios No Contables	\$118,082,765.95
2.1 Materias Primas y Materias de Producción y Comercialización	\$24,845.95
2.2 Materiales y Suministros	\$27,562,624.34
2.3 Mobiliario y Equipo de Administración	\$377,632.34
2.4 Mobiliario y Equipo Educativo y Recreativo	\$148,864.18
2.5 Equipo e Instrumental Médico y de Laboratorio	\$0.00
2.6 Vehículos y Equipo de Tránsito	\$11,212,241.58
2.7 Equipo de Defensa y Seguridad	\$0.00
2.8 Maquinaria, Otros Equipos y Herramientas	\$2,750,880.13
2.9 Activos Biológicos	\$0.00
2.10 Bienes Inmuebles	\$0.00
2.11 Activos Intangibles	\$10,800.00
2.12 Obra Pública en Bienes de Dominio Público	\$68,337,332.82
2.13 Obra Pública en Bienes Propios	\$5,455,418.48
2.14 Acciones y Participaciones de Capital	\$0.00
2.15 Compra de Títulos y Valores	\$0.00
2.16 Concesión de Préstamos	\$0.00
2.17 Inversiones en Fideicomisos, Mandatos y Otros Análogos	\$0.00
2.18 Provisiones para Contingencias y Otras Erogaciones Especiales	\$0.00
2.19 Amortización de la Deuda Pública	\$0.00
2.20 Adeudos de Ejercicios Fiscales Anteriores (ADEFAS)	\$0.00
2.21 Otros Egresos Presupuestarios No Contables	\$0.00
3. Más Gastos Contables No Presupuestarios	\$33,726,849.89
3.1 Estimaciones, Deterioros, Desierros, Obsolescencia y Amortizaciones	\$5,749,278.78
3.2 Provisiones	\$0.00
3.3 Diminución de Inventarios	\$0.00
3.4 Otros Gastos	\$0.00
3.5 Inversión Pública No Capitalizable	\$0.00



Ucr: 4201907
Res: conciliaciónPresupuesta

Municipio de Zempoala
Estado de Hidalgo
Conciliación entre los Egresos Presupuestarios y los Gastos Contables
Correspondiente Del 01/ene./2025 al 31/dic./2025
(Cifras en pesos)

Fecha y hora de Impresión: 20 ene. 2026 02:34 p. m.

3.6 Materias y Suministros (consumibles)	\$27,577,573.14
3.7 Otros Gastos Contables No Presupuestarios	\$0.00
4. Total De Gastos Contables	\$218,003,437.39



